

Organisation des Assurances Africaines



2020
RAPPORT ANNUEL



• Established in 1976 • 41 African Member States

We deploy our **Strength**
Leverage our **Proximity**
For countless **Possibilities**
And client **Protection**



FINANCIAL RATING



*Ranked among the Top 40 Global
Reinsurance Groups by S&P*

www.africa-re.com

@africa_re @africa_re africanreinsurancecorporation



Organisation des Assurances Africaines



Rapport Annuel 2020



Publié par :

Organisation des Assurances Africaines
30, Avenue de Gaulle
P. O. Box 5860
Douala, Cameroon
Telephone: (237) 233 42 01 63 /233 42 47 58 /2 33 42 94 96
E-mail: aio@africaninsurance.net
URL: <http://www.african-insurance.org>

Contents

Membres de l'OAA

Afrique du Sud	27
Algerie	34
Angola	41
Bénin	42
Botswana	45
Burkina Faso	47
Burundi	49
Cameroun	51
République Centrafricaine	
Cap Vert	61
Congo	62
Congo Démocratique	64
Côte d'Ivoire	66
Djibouti	75
Egypte	76
Erithrée	87
Ethiopie	89
Gabon	97
La Gambia	104
Ghana	110
Guinée	130
Ile Maurice	132
Kenya	137
Lesotho	149
Libéria	151
Libye	153
Madagascar	156
Malawi	158
Mali	162
Maroc	165
Mauritanie	172
Mozambique	173

Namibie	176
Niger	178
Nigéria	180
Ouganda	213
Rwanda	220
Sénégal	226
Seychelles	229
Sierra Léone	232
Soudan	237
Soudan du Sud	236
Swaziland	243
Tanzanie	245
Tchad	250
Togo	252
Tunisie	256
Zambie	264
Zimbabwe	270

Membres Associés hors d'Afrique

a) Allemagne	283
b) Australie	282
c) Bahrain	284
d) E. A. U.	
e) Inde	279
f) Jordanie	278
g) Russie	
h) Sultanat d'Oman	282
i) Royaume Uni	277
j) Suisse	283

Répertoire des Assurances Africaines

a) Membres de l'OAA	285
b) Corps créés par l'OAA	351
c) Organes de tutelle des Assurances Africaines	352
d) Centres de Formation en Assurances Africaines	359
e) Associations des Assurances Africaines	362

Organisation des Assurances Africaines

L'Organisation des Assurances Africaines (OAA) établie en 1972, est une organisation, dont le Cameroun qui a signé un accord de siège avec elle et où elle a établi son secrétariat permanent

Adhésion

L'OAA compte 358 membres, 342 d'entre eux provenant de 47 pays en Afrique et 16 membres associés internationaux provenant de 9 pays. L'adhésion est ouverte à ce qui suit :

1. L'industrie de l'assurance
2. Les autorités de contrôle
3. Les centres de formation en Assurance
4. Les associations nationales ou régionales d'assurance.

Objectifs

Les principaux objectifs de l'OAA sont le développement d'une industrie de l'assurance et de la réassurance saine en Afrique et la promotion de la Coopération inter-Africaine.

Structure de l'OAA

L'OAA a un Secrétariat Général, dirigé par un Secrétaire Général. L'organe suprême de l'Organisation est son Assemblée Générale, qui nomme le Président, le Vice-président et les membres du Comité Exécutif.

Activités

- ✓ organise une conférence Assemblée Générale annuelles des assurances africaines.
- ✓ organise le Forum Africain de la Réassurance.
- ✓ organise le Séminaire annuel sur l'Assurance-vie ainsi que d'autres ateliers et séminaires.
- ✓ Elle est engagée dans le développement de la capacité de contrôle/régulation et dans la promotion des programmes spéciaux de travail.
- ✓ Elle publie régulièrement le Rapport Annuel des Assurances Africaines, le Pools de l'Assurance en Afrique, le Bulletin des Assurances Africaines ainsi que les documents de conférences et de séminaires.
- ✓ Elle héberge également un site Internet sur les événements de l'OAA et les progrès sur la scène africaine et internationale en matière d'assurance.
- ✓ Elle a créé un prix du livre africain des Assurances.
- ✓ Elle a créé un Prix de TEMPLE DE LA RENOMEE de l'OAA

Organes créés par l'OAA.

L'OAA a créé un certain nombre d'organes sous son égide, notamment :

- ☞ Le Pool Aviation Africain,
- ☞ Le Pool Africain des Risques Pétroliers et Énergétiques
- ☞ Le Comité de l'OAA sur l'Assurance-vie,
- ☞ L'Association Africaine des Autorités de Contrôle des Assurances,



Jean Baptiste Ntukamazina
Le Secrétaire Général

- ☞ L'Association des Courtiers Africains d'Assurance,
- ☞ L'Association des Éducateurs et des Formateurs Africains en Assurance,
- ☞ Le Centre Africain des Risques Catastrophiques
- ☞ Le Comité africain de la Micro-Assurance

Domaines prioritaires pour l'avenir

- Consolider et renforcer les pools existants et les associations mises en place par l'OAA.
- Établir des partenariats avec d'autres organisations, notamment la Banque Mondiale, l'OIT, l'A2II, GIZ, et la CNUCED dans divers programmes de développement des capacités.
- Encourager le développement de la Micro-assurance.
- Promouvoir le développement des capacités de réglementation en Afrique.
- Promouvoir le renforcement de la Capacité pour différents secteurs de l'industrie de l'assurance en Afrique.
- Promouvoir le Centre Africain des Risques Catastrophiques.
- Création d'un Pool des risques catastrophiques.
- Encourager la recherche scientifique.

Le nouveau plan stratégique de l'OAA

L'organisation des Assurances Africaines (OAA) a été initialement créée pour développer une industrie saine de l'Assurance en Afrique et promouvoir la coopération interafricaine en matière d'Assurance et de Réassurance. Aujourd'hui, le monde a changé. Pour cette raison, nous avons mené une étude détaillée pour mieux comprendre les tendances actuelles et les aligner avec les besoins de nos membres, ce qui a conduit à l'élaboration du nouveau plan stratégique.

L'étude a par ailleurs révélé que les membres et les non membres de l'OAA considèrent, à l'unanimité, l'OAA comme étant par essence, l'organe représentatif du secteur de l'assurance en Afrique. Nous avons donc la responsabilité de devenir un centre de compétences et de nous ériger en défenseur des intérêts de l'industrie africaine de l'assurance. Plus explicitement, nos membres ont défini les six objectifs stratégiques suivants, qui seront mis en œuvre au cours des cinq prochaines années :

Le plaidoyer



L'OAA doit défendre les intérêts des assureurs africains. Les principaux objectifs visés sont les suivants :

- Faire de l'OAA le porte-voix des requêtes du secteur auprès des décideurs politiques, des gouvernements et d'autres parties prenantes afin de leur présenter les nombreux avantages de l'assurance en Afrique
- Définir une feuille de route qui sert les intérêts des membres de l'Organisation
- Défendre les positions communes des membres de l'Organisation

La recherche



L'OAA entend participer aux processus décisionnels et œuvrer pour la reconnaissance du secteur, en faisant preuve de leadership éclairé et en menant des études pertinentes sur l'évolution des marchés. Les principaux objectifs visés sont les suivants :

- Développer une base de données sur les marchés de l'assurance en Afrique
- Analyser les données, les tendances du marché et les transformer en sujets clés/réflexions éclairées
- Exploiter ces sujets et ces réflexions pour étayer notre plaidoyer

La formation



L'OAA continuera d'établir les normes et les pratiques exemplaires, à travers la formation des acteurs du secteur. Les principaux objectifs visés sont les suivants :

- Analyser et définir les besoins en formation de ses membres
- Cibler et sélectionner les formateurs et les thématiques pertinents pour le secteur de l'assurance africaine
- Si nécessaire, définir de nouvelles normes mais également concevoir de nouveaux programmes de formation des membres de l'Organisation

L'organisation d'événements



L'OAA continuera d'organiser ses événements de réseautage tels que l'Assemblée Générale de l'Organisation ou le Forum de la Réassurance Africaine. Nous allons, dans le même temps, mettre davantage l'accent sur l'organisation de sessions plénières au cours desquelles nous allons discuter de sujets propres à l'industrie, à savoir :

- Organiser des événements de réseautage de haute facture
- Continuer de faire de ces événements des plateformes d'information sur les tendances du marché
- Profiter de ces événements pour informer les membres des progrès réalisés en ce qui concerne les objectifs qui ont été fixés

Bâtir la réputation du secteur



L'OAA souhaite renforcer la perception de l'industrie en tant que facilitateur du progrès économique et sociétal :

- Même si nous pensons qu'il incombe aux institutions nationales d'éduquer les populations sur les avantages de l'assurance, nous comptons apporter notre contribution à travers la création d'une banque de données contenant des articles et des publications que nos membres pourront utiliser à leurs fins.

Développer des capacités



L'OAA entend faciliter les mécanismes visant à répondre aux besoins des segments sous-assurés des sociétés et garantir une plus forte pénétration de l'assurance

- Nous allons également évaluer les mécanismes existants et discuter des besoins de nouvelles solutions avec les membres de l'Organisation
- Nous serons peut-être amenés à tester la viabilité de ces nouvelles solutions à travers des projets « phares », comme par exemple l'insertion de la micro-assurance dans le secteur agricole

L'Association des Autorités Africaines de Contrôle des Assurances (AAISA)

Met en contact les contrôleurs et les superviseurs africains des assurances dans le but de :

- ➔ Promouvoir l'entente,
- ➔ Echanger les expériences,
- ➔ Former le personnel, et
- ➔ Harmoniser les fonctions de supervision dans le continent.

L'adhésion est ouverte à toutes les autorités africaines de contrôle des assurances..
Votre autorité de contrôle est-elle membre de l'AAISA et de l'OAA ?

Le Comité Exécutif de l'OAA 2020 - 2021

NO	NOM	PAYS	STATUT
1	Ms. Delphine Traoré	Afrique du Sud	Présidente
2	M. Tope Smart	Nigeria	Vice-Président
3	Ms. Aretha Duku	Ghana	Présidente sortant
4	Alhaj Kaddunabbi Ibrahim Lubega	Ouganda	Membre
5	Madame Lamia Ben Mahmoud	Tunisia	Membre
6	Dr. Corneille Karekezi	Africa Re	Membre
7	M. Hassan El Sayed Mohamed	Soudan	Membre
8	M. Seba Hadj Mohamed	Algerie	Membre
9	M. Georges Léopold Kagou	Cameroun	Membre
10	M. Sam O. Mintah	Liberia	Membre
11	M. Bachir Baddou	Maroc	Membre
12	M. Steven O. Oluoch	Kenya	Membre
13	Mrs. Patty Karuaihe-Martin	Namibie	Membre
14	M. Chabala Lumbwe	Zambie	Membre
15	M. Andrew Crépin Gwodog	Gabon	Membre
16	M. El Haji AW Seybatou	Cote d'Ivoire	Membre
17	M. Leopold Keita	Mali	Membre
18	M. Thomas Olorundare Sunday	Nigeria	Membre



Mme. Delphine Traoré

Afrique du Sud: Présidente

Ms. Delphine Traoré

*Regional Chief Operating Officer
Allianz Africa
Johannesburg*



Mr. Tope Smart

Nigéria: Vice-Président

Mr. Tope Smart

*Group Managing Director
NEM Insurance PLC,
Lagos*

Ghana: Présidente sortant

Ms. Aretha Duku

*Chief Executive Officer
Ghana Union Assurance Company Ltd.
Accra*



Ms. Aretha Duku

Ouganda: Membre

Alhaj Kaddunabbi Ibrahim Lubega

*Chief Executive Officer
Insurance Regulatory Authority of Uganda – IRA
Kampala*



Alhaj Kaddunabbi Ibrahim
Lubega



Mr. Bachir Baddou

Maroc: Membre

Mr. Bachir Baddou

Directeur Général
Compagnie d'Assurances Transports (CAT)
Casablanca

Africa Re: Membre

Dr. Corneille Karekezi
Group Managing Director/CEO
African Reinsurance Corporation
Lagos



Dr. Corneille Karekezi



Mr. Hassan El Sayed

Soudan: Membre

Mr. Hassan El Sayed Mohamed

*General Manager
The Sudanese Insurance &
Reinsurance Co. Ltd.
Khartoum*



Mr. Kagou Georges

Cameroun: Membre

Mr. Georges Léopold Kagou

*Directeur Général
Société Africaine d'Assurance et de
Réassurance- SAAR
Douala*



Mr. Steven Oluoch

Kenya: Membre

Mr. Steven Oluoch

*Chief Executive Officer
ICEA Lion General Insurance Company Ltd.
Nairobi*



Mr. Leopold Keita

Mali : Membre

Mr. Leopold Keita

*Directeur Général
Les Assurances Bleues CNAR-SA
Bamako*



Mr. Thomas Olorundare
Sunday

Nigéria: Membre

Mr. Thomas Olorundare Sunday

*Commissioner for Insurance
National Insurance Commission
Abuja*



Mr. Seba Hadj Mohamed

Algérie: Membre

Mr. Seba Hadj Mohamed

*Président Directeur Général
Compagnie Centrale de Réassurance – CCR
Alger*



Mr. Sam O. Mintah

Libéria: Membre

Mr. Sam O. Mintah

*SNR Vice President & Deputy General Manager
Insurance Company of Africa
Monrovia*

Tunisie: Membre

Mme. Lamia Ben Mahmoud

*Présidente Directrice Générale
"TUNIS RE"
Tunis*



Mme. Lamia Ben Mahmoud

Gabon: Membre



Dr. Andrew Crépin Gwodog

Dr. Andrew Crépin Gwodog

*Administrateur Directeur Général
Société Commerciale Gabonaise de Réassurance
Libreville*

Namibie: Membre

Mme. Patty Karuaihe-Martin

*Managing Director
Namibia National Reinsurance Corporation Ltd.
Windhoek*



Mme. Patty Karuaihe-Martin



Mr. Chabala Lumbwe

Zambie: Membre

Mr. Chabala Lumbwe

*Managing Director
Madison General Insurance Company (Z) Ltd.
Lusaka*



Mme. Patty Karuaihe-Martin

Cote d'Ivoire: Membre

Mr. El Hadj Seybatou

*Président Directeur Général
Aveni Re
Abidjan*

Comité de l'OAA sur l'Assurance-vie

Activités du Comité de l'OAA sur l'Assurance Vie



Mme Yetunde Ilori
Présidente

Le Comité de l'OAA sur l'assurance-vie est l'un des comités de l'Organisation des Assurances Africaines avec pour objectif de « promouvoir le développement de l'industrie de l'assurance-vie et des retraites en Afrique ».

Membres actuels – Les membres actuels du comité de l'OAA sur l'assurance-vie sont les suivants:

- Mme Yetunde Ilori - Nigeria (Présidente)
- Ritin Chauhan - Afrique du Sud (Secrétaire)
- Joseph Luc Foding - Togo
- Tom Gitogo - Kenya
- Mme Agnes Chakonta - Zambie
- Saliou Bakayoko - Côte d'Ivoire
- Said Gabr - Égypte
- M'barekRbib - Maroc
- Bertus Thomas - Actuarial Society of SA
- Claude Gbikpi - Togo (Observateur)

Programme & activités – Le Comité-Vie organise deux (2) programmes principaux :

(i) le Forum Vie ; (ii) Le Séminaire-vie.

Le Forum Vie – Il est tenu au cours de la Conférence et Assemblée Générale Annuelle de l'OAA et fournit une plate-forme pour les délégués des sociétés d'assurance-vie. Les exposés sont faits sur un sujet connexe de l'assurance-vie et une rétroaction de la commission vie est donnée aux délégués.

Séminaire Sur l'Assurance -Vie: Le Séminaire vie est l'événement phare de la commission Vie et a lieu chaque année en Novembre. En 2019, l'événement a eu lieu à Gaborone au Botswana du 6 au 8 novembre. Le thème du séminaire était «Professionaliser la distribution vie, clé de la croissance et du maintien de l'industrie de l'assurance vie»



Mr. Youssef Fassi Fihri
Président

Autre dirigeant : M. RYANE
Amine, Directeur

Centre Africain de l'OAA pour les Risques Catastrophiques

Le Centre Africain des Risques Catastrophiques (CARC) abrité et géré par la Société Centrale de Réassurance (SCR)- Maroc- a pour mission de développer l'assurance et la réassurance des risques catastrophiques et promouvoir la prévention et la protection contre ces risques en Afrique (Tremblement de Terre, Inondations, Sécheresse,.....)

Le CARC compte parmi ses adhérents des États africains et des compagnies et organismes africains et européens agissant dans le secteur d'assurance et de réassurance:

- Trois États Africains;
- 25 Sociétés d'assurances et de réassurances africaines;
- 2 Réassureurs internationaux;
- 4 Courtiers;

Préoccupations du Centre

- Création d'une base de données pour une meilleure identification et évaluation des expositions et des vulnérabilités aux risques catastrophiques (tremblements de terre, inondations, sécheresse, terrorisme...);
- Élaboration des cartes de risques catastrophiques ;
- Élaboration des modèles de tarification des risques catastrophiques ;
- Montage des programmes d'assurances et de réassurance pour couvrir les risques catastrophiques ;
- Gestion du risque sécheresse et développement des couvertures d'assurance et de réassurance liées à ce risque incluant les couvertures indicelles.
- Organisation des conférences internationales périodiques sur les risques catastrophiques;
- Promouvoir le développement des dispositifs de solidarité à l'égard des victimes les plus démunies.

Activités principales:

- Participation à l'événement de la FANAF
- Préparation des lettres et courriels officiels
- Réalisation d'une enquête sur le positionnement des activités du CARC
- Mise en place d'une base de données cible avec email et adresse pour informer les participants a la Conférence de la FANAF du nouveau plan stratégique du CARC en cours d'élaboration et les inviter à participer à l'enquête menée pour encadrer ces objectifs
- Préparation de la feuille de route stratégique du centre
- Préparation d'un side event RDV de Casablanca ciblant les compagnies d'assurance et de réassurance africaines : Micro assurance et assurance agricole (intérêt manifesté par le GBM)

Accompagnement des autorités publiques MAROCAINES dans la mise en œuvre d'une stratégie nationale contre les risques catastrophiques 2030

Association des Educateurs et Formateurs Africains en Assurances (AAIET)



Dr. Ben Kajwang
Chairperson

L'adhésion à l'Association est ouverte aux institutions de formation et d'éducation en assurance et aux individus qui sont ou se sont engagés dans la formation et l'éducation de l'assurance en Afrique

Objectifs

Parmi les objectifs de l'AAIET, il est question de :

- Encourager et de promouvoir l'éducation de l'assurance en Afrique
- Assister les Éducateurs africains de l'assurance des pays membres à faire des recherches dans leurs conditions de formation et d'éducation en assurance.
- Encourager et appuyer les programmes d'échange pour les Éducateurs africains de l'assurance.
- Encourager et soutenir la rédaction des articles, des livres et autres matériels didactiques sur l'assurance et des questions y relatives.

Autant que possible, encourager l'harmonisation des contenus des cours d'assurance ou syllabaires pour les cours en assurance pour divers niveaux de formation en assurance en Afrique

Au cours de la dernière année, AAIET a mené une séance de réflexions sur les projets suivants:

1. Les moyens de développer un cadre juridique pour la reconnaissance mutuelle des qualifications par divers établissements de formation, collèges et instituts.
2. Possibilité d'harmonisation du curriculum entre les organismes de formation en Afrique.
3. La tenue d'un programme de formation des formateurs au 1er trimestre de l'année 2018.
4. Collaborer pour développer des programmes de formation sur des questions d'actualité et émergentes dans le secteur de l'assurance.
5. En collaboration avec le Secrétariat de l'OAA, un forum pour l'éducation à l'assurance et les formateurs.
6. Création d'une base de données (référentiel) - bibliothèque pour garder toutes les présentations pour future référence et comme matériel de référence pour les chercheurs / étudiants.
7. Continuer à s'impliquer dans l'élaboration des thèmes et sujets de la conférence et être rapporteurs lors des présentations et des délibérations de la conférence.

Association des organismes de contrôle des assurances en Afrique (AAISA)



Les Missions de l'Association

L'Association des Autorités Africaines de Contrôle des Assurances (3ACA) est une Association à but non lucratif qui a pour objet de :

- Promouvoir la coopération entre les Autorités Africaines de Contrôle des Assurances en vue de partager les expériences en matière de Supervision des marchés d'assurances ;
- Promouvoir une supervision efficace de l'industrie des assurances en Afrique en vue de développer nos marchés d'assurances, pour le bénéfice et la protection des assurés et bénéficiaires de contrats, selon les normes internationalement reconnues (telles que les Principes de Bases de l'Assurance de l'Association Internationale des Contrôleurs d'Assurance) ;
- Contribuer au renforcement des capacités et à la montée en compétence du contrôle des assurances en Afrique.

Les activités de l'Association

L'Association a organisé en 2019, trois réunions annuelles :

□ La première réunion annuelle 2019

Les 31 mars et 1er avril 2019, la 3ACA a tenu sa première réunion annuelle, dans les locaux du « Sofitel Tour Blanche Hôtel » de Casablanca (Royaume du Maroc).

Les points abordés en plus de l'examen des textes de la 3ACA ont porté sur :

- *La mise en place du Comité Exécutif provisoire*

Les premières prévisions des statuts ont délimités le nombre de sièges du Comité Exécutif à quatre. C'est-à-dire, un siège par région (Afrique du nord, Afrique de l'ouest et du Centre, Afrique Australe, Afrique de l'Est).

Les cinq candidats ci-après ont été retenus comme membres du Comité Exécutif provisoire :

- M. Othman Khalil ELALAMY, Secrétaire Général à l'Autorité de Contrôle des Assurances et de la Prévoyance Sociale (Maroc);
- Mme KOUMA Yvette Florence épouse BOUNGOU-TSOUMOU, Directeur de la Législation et du Contentieux à la Direction Nationale des Assurances (Gabon);
- M. KOUAKOU BAH Simplicite Roger, Sous-Directeur des Agréments, des Études et des Statistiques à la Direction des Assurances (Cote d'Ivoire);
- M. Seth ESHUN, Chef de la supervision à la Commission Nationale des Assurances (Ghana);
- M. Mourad HAMMAMI, Contrôleur Général des Assurances au Comité Général des Assurances (Tunisie).
- *Le remplacement du Secrétaire Exécutif*

L'Assemblée Générale a pris acte et a approuvé la désignation de Madame AMBANI ATANGANA Claudine épouse ATANGANA, en qualité de Secrétaire Exécutive par le Ministre des Finances de l'État du Cameroun, en remplacement de Monsieur MBALA BINELI.

□ La deuxième réunion annuelle 2019

La rencontre a eu lieu le 9 juin 2019 Emperors Palace de Johannesburg, en marge de l'Assemblée Générale et Conférence annuelle de l'OAA. Elle a enregistré la participation de dix-sept juridictions (Cameroun, Côte d'Ivoire, Gabon, Ghana, Guinée, Malawi, Maroc, Nigeria, Zimbabwe, Kenya, Ouganda République Démocratique du Congo, Sénégal, Sierra-Léone Tanzanie, Tchad, Tunisie).

Les travaux ont porté essentiellement sur l'examen par l'Assemblée Générale, des statuts et du règlement intérieur de la 3ACA et sur l'élection du Président et du Vice-Président.

L'Assemblée Générale, a renouvelé sa confiance au Président sortant, M. Boubacar BAH, réélu pour un mandat de 2 ans non renouvelable.

□ **La troisième réunion annuelle 2019**

La troisième réunion annuelle 2019 couplée au deuxième séminaire de l'année, a eu lieu les 9 et 10 décembre à Abuja, avec une participation de 10 pays (Cameroun, Côte d'Ivoire, Gabon, Gambie, Ghana, Guinée, Nigeria, Maroc, République Centrafricaine, et République Démocratique du Congo). Les absents, à savoir la CIMA et six pays (Sénégal, Togo, Uganda, Tunisie, Mali et Tchad), ont envoyé des messages d'excuse et ont témoigné de leur volonté de contribuer au développement de l'Association.

Les travaux ont été couronnés par la signature par le Président, des statuts et du règlement intérieur de l'Association en application des Résolutions de l'Assemblée Générale, prises lors de la deuxième réunion annuelle 2019 à Johannesburg.

L'Assemblée Générale de la 3ACA a élu les membres du Comité Exécutif pour une durée de deux ans. Il s'agit de :

- M. Othman Khalil ELALAMY, Secrétaire Général à l'Autorité de Contrôle des Assurances et de la Prévoyance Sociale (Maroc);
- Mme KOUMA Yvette Florence épouse BOUNGOU-TSOUMOU, Directeur de la Législation et du Contentieux à la Direction Nationale des Assurances (Gabon);
- M. KOUAKOU BAH Simplicie Roger, Sous-Directeur des Agréments, des Études et des Statistiques à la Direction des Assurances (Cote d'Ivoire);

M. Justice OFORI, Commissioner à la Commission Nationale des Assurances (Ghana);

□ **Les séminaires de formation**

Le séminaire de formation de Dakar sur le l'assurance indicielle

L'Association des Autorités Africaines de Contrôle des Assurances a organisé le premier séminaire de formation des cadres, à Dakar (Sénégal) en deux sessions. Une pour les anglophones et une pour les francophones avec le soutien financier et technique des institutions internationales citées plus haut.

Les travaux se sont déroulés au siège de l'Institut Africain de Développement Économique et de la Planification (IDEP) de Dakar, les 24 et 27 juin pour la session anglophone et du 1er au 4 juillet 2019 pour la session francophone. Le thème central portait sur : « *L'assurance indicielle et l'assurance des risques catastrophiques* ».

Le séminaire de formation d'Abuja sur l'Assurance indicielle

Cette formation a été animée par AFRICA-Ré. Des Acteurs du marché nigérian des assurances y ont également pris part. Le thème portait sur « *L'assurance indicielle agricole, vue par un Réassureur* ».

Les problématiques abordées étaient liées à l'assurance indemnitaire, à l'impact des changements climatiques et au développement de l'assurance indicielle.

Association des Courtiers Africains en Assurance (AAIBA)

L'Association est l'un des tout premiers organes établis par l'OAA. L'adhésion à l'Association est ouverte aux courtiers ou consultants en assurance ou aux Associations des courtiers/consultants en assurance, dont l'activité principale porte sur l'assurance ou des questions liées à l'assurance et qui ont leur siège social en Afrique.

Objectifs de l'AAIBA

- * Protéger et promouvoir le bien-être général et les intérêts des Courtiers en assurance et des Associations des Courtiers en assurance en Afrique.
- * Encourager l'échange des services d'assurance et de réassurance entre les membres.
- * Être l'organe officiellement reconnu de l'Organisation des assurances africaines chargé de la protection des intérêts des Courtiers en assurance et en réassurance.
- * Promouvoir les pools d'assurance en Afrique.
- * Promouvoir l'éducation en assurance et l'échange d'informations techniques entre les membres et d'autres marchés d'assurances.

Structure de l'AAIBA

L'Association est dirigée de façon très compétente par le Président tandis que le Secrétariat est dirigé par le Secrétaire Général. La direction (comité exécutif) est également assurée par le Président avec des membres élus parmi les groupes régionaux de l'Afrique de l'Ouest, de l'Afrique du Nord, de l'Afrique Centrale et de l'Est et d'Afrique Australe. L'Association fonctionne par l'intermédiaire du comité exécutif et d'autres comités de travail établis par l'AIBA.

Activités

1- Offensive de recrutement de membres

Lors de notre dernière réunion, il a été convenu que nous devrions faire accroître le nombre de nos membres afin que l'Association soit plus dynamique qu'elle ne l'est actuellement. Entre autres, nous sommes convenus d'utiliser les organes régionaux et d'autres organes nationaux pour enrôler davantage de leurs membres. Il a également été convenu que nous devrions offrir une adhésion institutionnelle pour des organismes nationaux.

2- Projet de la Réassurance

Il s'agit là d'un vieux projet de l'Association qui n'a jamais démarré depuis plus de deux décennies. Nous avons décidé de le mettre en œuvre le plus rapidement possible. Le projet concerne la création d'une société de courtage de réassurance à laquelle tous les membres de l'AIBA souscriraient afin qu'elle fonctionne sur le continent pour aider à apporter les services de courtage de réassurance à tous les pays.

3- Mise à jour des Statuts actuels

Nous avons envoyé à tous les membres nos statuts actuels afin de leur permettre de les examiner et de les enrichir de leurs commentaires pour que nous les adoptions et l'utilisions dans les plus brefs délais.

LE POOL AVIATION AFRICAIN

Le Pool Aviation Africain souscrit actuellement les activités d'un certain nombre de compagnies aériennes africaines et internationales et, au 31/12/2018, compte 52 sociétés de souscription réparties dans toute l'Afrique.

L'augmentation des voyages aériens en 2018 a entraîné une augmentation de la demande d'avions, avec son effet sur l'assurance. Cette tendance a été considérée comme se poursuivant largement les années suivantes. Cependant, avec les crashes de Boeing Max Aircrafts et l'échouement de cette marque à grande échelle, nous pensons qu'il y aura un effet négatif sur le marché mondial de l'aviation, y compris les niveaux de prime.

Le potentiel de l'Afrique dans le secteur de l'aviation a continué d'être insuffisamment exploité. Cependant, les efforts visant à atteindre un marché unique des transports pour l'Afrique en 2018 ont été un pas dans la bonne direction, tandis que les gouvernements doivent être continuellement engagés sur la nécessité de briser les obstacles à une connectivité accrue à travers le continent.

Le Pool Aviation Africain continue de fournir les capacités indispensables à l'industrie aéronautique africaine.

Vous trouverez ci-dessous un résumé sur cinq ans des résultats du pool, le chiffre de la perte de 2018 résultant d'un provisionnement élevé des anciennes dettes;

RESUME SUR CINQ EXERCICES (\$)

	2018	2017	2016	2015	2014
Capacités souscrites	8,100,000	8,110,000	8,110,000	7,960,000	7,960,000
Primes brutes	2,856,788	943,996	741,172	966,610	1,021,177
Bénéfices/(Pertes) de l'exercice	(6,052,222)	95,247	(2,054,634)	(25,974)	1,517,317

À ce jour, le pool Aviation Africain a une capacité de souscription de 17,5 millions \$ É-U pour chaque risque et un parrainage est requis sur tout le continent. Après la baisse des revenus due en partie à la baisse des taux de prime, la croissance en 2017 se poursuit en 2018

GESTIONNAIRES : SOCIETE AFRICAINE DE REASSURANCE

Pour les Cessions au Pool ou d'autres demandes, le Gestionnaire du Pool peut être joint via info@africa-re.com ; atiomo.paul@africa-re.com

LE POOL PETROLIER ET ENERGETIQUE AFRICAIN

Le Pool Africain des Risques Pétroliers et Énergétiques fournit la capacité nécessaire et souscrit des entreprises en Afrique et sur certains marchés internationaux. À la fin de l'année 2018, l'AOEP comptait 51 sociétés de souscription de 14 pays africains comme membres.

Avec les avancées de la technologie, les cyberproduits en amont auraient pu augmenter les primes du secteur, mais l'effet de ces développements peut être limité.

En 2018, le Pool Africain des Risques Pétroliers et Énergétiques a constamment été aux prises avec les effets des pertes importantes antérieures et le processus de renouvellement de 2019 a également été difficile.

Vous trouverez ci-dessous un résumé sur cinq ans du résultat du pool, le chiffre de la perte de 2018 résultant principalement d'un provisionnement élevé des anciennes dettes

RESUME SUR CINQ EXERCICES (\$)

	2018	2017	2016	2015	2014
Capacités souscrites	8,860,000	8,860,000	8,710,000	8,560,000	8,560,000
Primes brutes	28,157,181	27,001,871	16,059,159	19,093,197	20,969,004
Bénéfices/(Pertes) de l'exercice	(6,577,041)	722,130	(47,882)	5,923,429	247,574

À ce jour, le Pool Africain des Risques Pétroliers et Énergétiques a une capacité de souscription de 90 millions \$ É-U pour chaque risque et un parrainage est requis sur tout le continent.

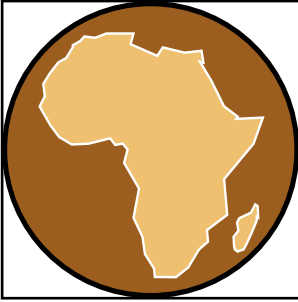
GESTIONNAIRES : SOCIETE AFRICAINE DE REASSURANCE

Pour les Cessions au Pool ou d'autres demandes, le Gestionnaire du Pool peut être joint via info@africa-re.com ; atiomo.paul@africa-re.com

Taux de Change des Monnaies Africaines

Valeur d'1 \$E.U. en Monnaie Locale

Pays	Code Monnaie	Monnaie	Taux Opérationnel	Date Effective
Afrique du Sud	ZAR	South Africa Rand	17.399	14 Aug 2020
Algerie	DZD	Algerian Dinar	127.25	01 Aug 2020
Angola	AOA	Angolan Kwanza	552.956	01 Aug 2020
Benin	XOF	CFA Franc	556.698	14 Aug 2020
Botswana	BWP	Botswana Pula	11.39	01 Aug 2020
Burkina Faso	XOF	CFA Franc	556.698	14 Aug 2020
Burundi	BIF	Burundi Franc	1904.213	01 Aug 2020
Cameroun	XAF	CFA Franc	556.698	14 Aug 2020
Cap Vert	CVE	Cape Verde Escudo	93.58	14 Aug 2020
Comoros	KMF	Comoros Franc	417.523	14 Aug 2020
Congo	XAF	CFA Franc	556.698	14 Aug 2020
Congo, Rép Dem.	CDF	Congo Franc, Dem. Rep.of	1952.194	01 Aug 2020
Cote d'Ivoire	XOF	CFA Franc	556.698	14 Aug 2020
Djibouti	DJF	Djibouti Francs	177	01 Aug 2020
Egypte	EGP	Egyptian Pound	15.945	01 Aug 2020
Erythrée	ERN	Eritrea Nakfa	15	01 Aug 2020
Eswatini, Royaume de	SZL	Lilangeni	17.399	14 Aug 2020
Ethiopie	ETB	Ethiopian Birr	34.858	01 Aug 2020
Gabon	XAF	CFA Franc	556.698	14 Aug 2020
Gambie	GMD	Gambian Dalasi	52.17	01 Aug 2020
Ghana	GHS	Ghana Cedi	5.705	01 Aug 2020
Guinée	GNF	Guinean Franc	9575	01 Aug 2020
Guinée -Bissau	XOF	CFA Franc	556.698	14 Aug 2020
Guinée Equatoriale	XAF	CFA Franc	556.698	14 Aug 2020
Ile Maurice	MUR	Mauritius Rupee	38.421	01 Aug 2020
Kenya	KES	Kenyan Shilling	107.58	01 Aug 2020
Lesotho	LSL	Lesotho Loti	17.399	14 Aug 2020
Liberia	LRD	Liberian Dollar	198.625	01 Aug 2020
Libye	LYD	Libyan Dinar	1.384	01 Aug 2020
Madagascar	MGA	Malagasy Ariary, Madagascar	3813.56	01 Aug 2020
Malawi	MWK	Malawi Kwacha	740	01 Aug 2020
Mali	XOF	CFA Franc	556.698	14 Aug 2020
Maroc	MAD	Morocco Dirham	9.345	01 Aug 2020
Mozambique	MZN	Mozambique Metical	69.7	01 Aug 2020
Namibie	NAD	Namibia Dollar	17.399	14 Aug 2020
Niger	XOF	CFA Franc	556.698	14 Aug 2020
Nigeria	NGN	Nigeria Naira	389.59	01 Aug 2020
Ouganda	UGX	Uganda Shilling	3684.03	01 Aug 2020
République Centrafricaine	XAF	CFA Franc	556.698	14 Aug 2020
Rwanda	RWF	Rwanda Franc	947	01 Aug 2020
Sao Tome et Principe	STN	Sao Tome Principe Dobra	21.162	01 Aug 2020
Senegal	XOF	CFA Franc	556.698	14 Aug 2020
Seychelles	SCR	Seychelles Rupee	16.856	01 Aug 2020
Sierra Leone	SLL	Sierra Leone Leone	9760	01 Aug 2020
Somalie	SOS	Somali Shilling	24300	01 Aug 2020
Soudan	SDG	Sudanese Pound	55	01 Aug 2020
Soudan du Sud	SSP	South Sudanese Pound	163.909	01 Aug 2020
Tanzanie	TZS	Tanzania Shilling	2302.99	01 Aug 2020
Tchad	XAF	CFA Franc	556.698	14 Aug 2020
Togo	XOF	CFA Franc	556.698	14 Aug 2020
Tunisie	TND	Tunisian Dinar	2.734	01 Aug 2020
Zambie	ZMW	Zambia Kwacha	18.223	01 Aug 2020
Zimbabwe	ZWL	Zimbabwe RTGS dollar	78.45	14 Aug 2020
Zimbabwe	ZWL	Zimbabwe RTGS dollar	78.45	14 Aug 2020


Généralités
Appellation officielle : Afrique du Sud

Capitale : Prétoria

Superficie : 1,219,090 sq.Km

Population : 56.5 million

PNB par habitant 12,860\$ E.U.

Monnaie : Rand (ZAR)

Mr. Thusang Mahlangu
Principal dirigeant : Mr. Thusang Mahlangu, Chief Executive Officer

Autre dirigeant: Mr. Kevin Barnes (Chief Financial Officer)

Allianz Global Corporate Specialty South Africa Limited
Principales catégories de risques assurés en termes d'émission

	Percentage correspondants
1. Biens	58%
2. Responsabilité	24%
3. Ingénierie	11%

Catégories de risques assurés : Non-vie
Monnaie : Rand (en millions)

	2018	2017	2016
Encaissement de primes brutes	984,993	947,019	764,034
Primes nettes retenues	(5,635)	594	5,354
Sinistres déclarés	568,365	438,688	(453)
Rapport S/P (%)	59	51	-1
Primes cédées nettes	990,628	946,055	758,680
Sinistres à la charge des réass.	566,893	424,647	23,367
Rapport S/P (%)	58	50	3
Profit/(Perte) sur la souscription	499	(265)	(277)
Produit de placement et autres	12,912	10,029	7,007
Profit/(perte) net	13,420	9,764	6,725
Total Actifs	2,297,778	1,796,705	1,633,661

AON Re Africa (Pty) Ltd



Mr. Paul Griessel

Mr. Paul Griessel
Chief Executive Officer

Principal dirigeant : M. Paul Griessel, Chief Executive Officer

Autres dirigeants : Simon Chikumbu, Chairman

Catégories de risques assurés : Réassurance (Vie & Non-vie)

Monnaie : Rand (en millions)

	2018 (000)	2017 (000)	2016 (000)
Produits de courtage	N/d	N/d	N/d

GIC Re South Africa Ltd.

Principales catégories de risques assurés en termes d'émission

Pourcentages correspondants

1. Biens	44%
2. Automobile	29%
3. Divers	12%

Catégories de risques assurés : Non-vie

Monnaie : Rand (en millions)

	2018 (000)	2018 (000)	2016 (000)
Encaissement de primes brutes	2,935,604	1,641,253	688,644
Primes nettes retenues	815,298	373,589	95,795
Sinistres déclarés	556,454	220,441	74,345
Rapport S/P (%)	68	59	77
Primes cédées nettes	2,120,305	1,267,664	592,848
Sinistres à la charge des réass.	884,301	609,448	184,885
Rapport S/P (%)	N/d	N/d	N/d
Profit/(Perte) sur la souscription	132,868	(64,953)	(17,810)
Produit de placement et autres	107,358	44,575	22,279
Profit/(perte) net	254,601	(76,421)	(26,538)
Total Actifs	5,826,482	4,020,026	1,746,051



Mr. Charles Asirvatham

Principal dirigeant: Mr. Charles Asirvatham, Managing Director/CEO

Autres dirigeants M. Sanjeev Shankar (Directeur - Opérations), M. Chandan Verma (Directeur-Souscriptions)


Mr. Saks Ntombela

Directeur Général du Groupe

Autres dirigeants :

Willie Lategan (Directeur Finance du Groupe DG: Hollard Insure), Mandla Shezi (DG: Hollard Vie), Brooks Mparutsa (DG: Hollard International), Brent Wyborn (Directeur Executif: Group Services), Nyeleti Magadze (Directeur Executif: Governance & Corporate Affairs), Galina Kroucheva (Directeur - Communications)

Hollard International

Principales catégories de risques assurés en termes d'émission

	Pourcentages correspondants
1. Vie	34%
2. Automobile	30%
3. Biens	20%

Catégorier de risques assurés : Vie & Non-vie
Monnaie : Rand (en millions)

	2018	2017	2016
Encaissement de primes brutes	Non disponible	Non disponible	18,072,833
Primes nettes retenues			14,512,187
Sinistres déclarés			(6,424,053)
Rapport S/P (%)			-
Primes cédées			(3,283,967)
Sinistres à la charge des réassureurs			1,546,224
Rapport S/P (%)			56
Profit/(Perte) sur la Souscription			47,945
Profit/(perte) net			1,864,423
Produit de placement et autres			803,851
Total Actifs			26,488,475

Lion of Africa Insurance Company Ltd.

Principales catégories de risques Assurés en termes d'émission

	Pourcentages correspondants
1. Biens	52%
2. Automobile	18%
3. Ingénierie	15%

Catégorier de risques assurés: Non-vie
Monnaie : Le Rand (en millions)

	2018	2017	2016
	(000)	(000)	(000)
Encaissement de primes brutes	Non disponible	Non disponible	Non disponible
Primes nettes retenues	disponib	disponib	disponib
Sinistres declares			
Rapport S/P (%)			
Primes cedes			
Sinistres à la charge des Réas.			
Rapport S/P (%)			
Profit/(perte) sur la Souscription			
Produit de placement et autres			
Profit/(perte) net			
Total des Actifs			

Mr. Adam Samie
Principal dirigeant : M. Adam Samie, Principal Responsable

Autres dirigeants : N/d



Mr. Spiros Fatouros

Mr. Spiros Fatouros
Chief Executive Officer

MARSH Africa (Pty) Limited

Principal dirigeant : M. Jurie Spiros Fatouros, Chief Executive Officer

Autres dirigeants : Mr Christos Adamantiadis (CEO, MIE; Middle East Africa); Mr Kobus Groenewald (Executive Leader, Africa Region); Mr Guy Jameson (MD, Sales & Marketing)

Catégories de risques assurés : Toutes catégories

Monnaie : US\$ (en millions)

	2018 (000)	2017 (000)	2016 (000)
Produits de courtage	14,950	14,024	13,211



Mr. Nico Conradie

Principal dirigeant : M. Nico Conradie, Chief Executive Officer

Autres dirigeants : Filipe Nunes (Vie), Belhassen Tonat (Non-vie), Regina Linder (Opérations), Christian Bergler (Finance), Siphon Mthabela (Stratégie Africain), Wendy-Anne Naidoo (RH Afrique) and Yolanda Skei (Dir. Opérations designée).

Munich Reinsurance Company of Africa Limited

Principales catégories de risques

Assurés en termes d'émission	Pourcentages correspondants
1. Automobile	39%
2. Incendie	34%
3. Risques-Autre Biens	15%

Monnaie : Rand (en millions)

Grpe Non-vie (MMRC inclus)	2018 (000)	2017 (000)	2016 (000)
Émissions de primes brutes	7,438	5,354	4,180
Primes nettes retenues	1,050	881	854
Sinistres déclarés	728	728	509
Rapport S/P (%)	63	78	76
Primes rétrocédées	6,307	4,409	3,367
Rapport S/P (%)	69	83	60
Profit sur la souscription/ (perte)	(7)	(140)	136
Produits de placements nets	89	17	21
Profit/(perte) net	82	(123)	156
Total actifs	10,851	8,974	6,329

NBC Holdings (Proprietary) Limited

Détails des activités et des services rendus à l'Industrie des Assurances

Credit Vie – Home Loans, Santé Risk Management, Voluntary Funeral Cover & Compulsory Funeral.



Mr. Bassie Maisela

Principal dirigeant : M. Bassie Maisela, Président Directeur Général

QED Actuaries And Consultants

Activités et Services

QED a ouvert des bureaux en Afrique du Sud en 1991 en tant que filiale d'Hymans Robertson, une entreprise fondée au Royaume-Uni en 1921. Depuis lors, QED n'a cessé de croître pour devenir aujourd'hui l'un des plus grands cabinets d'actuariat-conseil indépendants en Afrique.

QED offre une gamme complète de services actuariels et de gestion des risques ainsi que des logiciels de modélisation actuarielle aux compagnies d'assurance générale et d'assurance-vie, aux prestataires de soins de santé, aux organismes de réglementation, aux associations d'assureurs et aux organisations de développement. Ces services comprennent la production des rapports réglementaires et financiers (par ex. Solvabilité II et Valeur intrinsèque), le développement de produits, la direction du contrôle actuariel, la modélisation actif-passif, les demandes de licences d'assurance, la diligence raisonnable, l'ORSA et d'autres solutions actuarielles.

Le cabinet QED est basé à Johannesburg. Il emploie 9 actuaires qualifiés et 13 actuaires semi-qualifiés. QED déploie actuellement ses activités dans près de 20 pays à travers le monde, fournissant des services actuariels à plus de 70 compagnies d'assurance.



Mr. Peter Craig Falconer

Principal dirigeant : M. Craig Falconer, Directeur
Autres dirigeants : Ritin Chauhan, Xander Fauré, Heinrich Wessels, Svenja, Poriakis, Nicolai von Rummell, Anton Reinke, Henré Prinsloo, Lance Moroney, Tarryn Fahy, Herman Kalmer



Ms. Lizé Lambrechts

Principal dirigeant : Ms. Lizé Lambrechts, Principal Responsible

Autres dirigeants : Hennie Nel (Chief Financial Officer); Masood Allie (Company Secretary)

SANTAM Group

Principales catégories de risques assurés en termes d'émission

1. Automobile	39%
2. Biens	30%
3. Autres risques	16%

Pourcentages correspondants

Catégories de risques assurés : Non-vie

Monnaie : Rand (en millions)

	2018	2017	2016
	(000)	(000)	(000)
Encaissement de primes brutes	33,109,000	29,720,000	25,909,283
Primes nettes retenues	22,812,000	21,330,000	19,826,072
Sinistres déclarés	(13,827,000)	(14,066,000)	(12,911,200)
Rapport S/P (%)	61	66	65
Primes cédées nettes	(9,041,000)	(8,027,000)	(6,137,017)
Sinistres à la charge des réass.	4,615,000	6,400,000	4,189,220
Rapport S/P (%)	51	80	68
Profit/(Perte) sur la souscription	2,097,000	1,280,000	1,267,765
Produit de placement et autres	2,220,000	1,999,000	903,765
Profit/(perte) net	2,529,000	1,807,000	1,330,534
Total Actifs	54,098,000	39,259,000	29,275,875



Natalie Jessica van de Coolwijk

Natalie Jessica van de Coolwijk
Président Directeur Général

Willis Re (Pty) Limited

Principal dirigeant : Natalie Jessica van de Coolwijk, Président Directeur Général

Autres dirigeants : non disponible

Catégories de risques assurés : Réassurance (Non-Vie)

Monnaie : Rand (en millions)

	2018	2017	2016
Produits de courtage	Non disponible	Non disponible	Non disponible

The Insurance Institute of South Africa NPC



Ms. Thokozile Mahlangu

Principal dirigeant Thokozile Mahlangu, Chief Executive Officer

Le But de l'IISA est :

Le but de l'IISA est de former des professionnels crédibles au secteur de l'assurance. _

La vision de l'IISA est d'« Être l'organisme professionnel de l'assurance préféré en Afrique qui apporte du prestige à la profession » ; cette vision sera réalisée grâce à l'énoncé de mission suivant :

Élever la profession de l'assurance en offrant des programmes de qualité qui contribuent à l'atténuation du manque de compétences et à la transformation du secteur.

L'IISA est financé par les frais d'adhésion, les frais des partenaires commerciaux ainsi que des programmes éducatifs. L'objectif pour 2020 est d'augmenter le nombre de membres en introduisant la reconnaissance des acquis de l'apprentissage (RPL), en élargissant le programme des directeurs d'assurance, en lançant le programme de développement des directions générales, en développant des formateurs en assurance dans les établissements d'enseignement supérieur, en améliorant la plate-forme eLearning, en proposant des programmes d'assurance qui développent des compétences pertinentes



Ms. Vivienne Pearson

Principal dirigeant : Ms. Vivienne Pearson, Chief Executive Officer

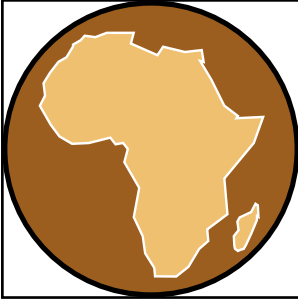
Autre dirigeant : Président: Mr. Cedric Masondo
Vice Président : Mr. Herman Schoeman

The South African Insurance Association

INFORMATION SUR NONRE SECTEUR – Il existe divers facteurs qui ont un impact sur le marché du secteur de l'assurance non-vie, tels que l'adaptation à l'évolution de la réglementation, l'impact du déclin de l'économie, le changement climatique et le vieillissement des infrastructures et les nouveaux modèles commerciaux tirés par l'intelligence artificielle et les progrès technologiques.

PRINCIPAUX OBJECTIFS DE NONRE ASSOCIATION –

L'Association sud-africaine des assurances (SAIA) est un organe représentatif du secteur de l'assurance non-vie, représentant 56 compagnies d'assurance, y compris des réassureurs. Les membres de la SAIA se conforment au code de conduite de la SAIA, qui garantit le respect des meilleures pratiques de l'industrie et l'autorégulation. L'objectif principal de l'association est de promouvoir et de représenter les intérêts du secteur auprès des diverses parties prenantes, tout en dirigeant et en renforçant les efforts du secteur à devenir reconnue et éprouvée comme un contributeur important à l'économie et à la société sud-africaines. La SAIA fournit également un forum de discussion sur les intérêts communs de l'industrie et facilite la circulation de l'information entre ses membres. La SAIA est également de plus en plus impliquée dans des discussions plus larges avec d'autres parties prenantes du secteur financier et d'autres parties prenantes clés afin de trouver des solutions pour résoudre les problèmes sociaux et économiques du pays.



Généralités

Appellation officielle : République Démocratique et Populaire d'Algérie

Capitale : Alger

Superficie : 2.381.741

Population : 39.5m

PNB par habitant : 1.630 \$E.U.

Monnaie : Dinar Algérien (DZD)

Réglementation en matière d'assurance

Nombre de sociétés autorisées à fonctionner dans le pays

Assureurs : 10 & 2 Mutuelles directes

Réassureur : 1

Sociétés d'assurance spécialisées : 2

Courtiers d'Assurance/ Réassurances : 10

Accès au marché : Libéral

Cessions obligatoires : Oui

Sur les risques cédés en réassurance : les taux minimum de cessions des risques à réassurer sont déterminés comme suit:

- 10% pour les risques industriels (chimie, pétrochimie, sidérurgie, mécanique et électronique),
- risques de transports liés aux corps de navires et aéronefs et 5% pour les autres risques.

Organisme de Contrôle : Ministère des Finances, Direction des Assurances

Statistiques de l'industrie des Assurances : Dinar Algérien (en millions)

	2018	2017
Primes d'Assurance :		
Primes d'assurance Non-Vie	(000)	(000)
Primes d'assurance Vie	Non disponible	Non disponible
Total		
Primes de Réassurance :		
Acceptations nationales	Non disponible	Non disponible
Acceptations Internationales	Non disponible	Non disponible
Total		
Sinistres Bruts Survenus		
Non-Vie	Non disponible	Non disponible
Vie	Non disponible	Non disponible
Total		
Part de Sinistres du Réassureur		
Primes de réassurance Non-Vie	Non disponible	Non disponible
Primes de réassurance-Vie	Non disponible	Non disponible
Total		

L'Algérienne des Assurances «2a»



**Mr. Mohamed Abdelouahab
Rahim**

Principal dirigeant : M. Mohamed Rahim Abdelouahab, Président Directeur Général

Autre dirigeant :
M. Tahar Bala; Directeur Général

Principales catégories de risques

Assurés en termes d'émission

1. Assurance Automobile	56%
2. Assurance-IARD	36%
3. Assurance Transport	05%

Pourcentages correspondants

Catégories de risques assurés : Toutes catégories

Monnaie : Dinar Algérien (en millions)

	2018	2017	2016
	(000)	(000)	
Émissions brutes	Non	Non	Non
Primes nettes retenues	disponible	disponible	disponible
Sinistres déclarés			
Rapport S/P (%)			
Primes cédées			
Sinistres à la charge des réass.			
Rapport S/P (%)			
Profit sur souscription/(perte)			
Produit de placement net			
Profit/(perte) net			
Total actifs			

Caisse Nationale de Mutualité Agricole



Mr. Benhabiles Chérif

Principal dirigeant : M. Benhabiles Chérif, Directeur Général

Autres dirigeants : N/d

Principales catégories de risques

Assurés en termes d'émission

1. Assurances Automobiles	76%
2. Assurance Agricoles	13%
3. Assurance Risques Divers	11%

Pourcentages correspondants

Catégories de risques assurés : Toutes catégories

Monnaie : Dinar Algérien (en millions)

	2018	2017	2016
	(000)	(000)	(000)
Émissions brutes	14,025,202	13,411,950	13,050,295
Primes nettes retenues	12,814,002	11,787,673	11,477,405
Sinistres déclarés	9,106,300	7,280,032	7,384,876
Rapport S/P (%)	65	54	57
Primes cédées	489,969	508,785	626,871
Sinistres à la charge des réass.	1,426,054	253,506	293,715
Rapport S/P (%)	291	50	47
Profit sur la souscription/(perte)	N/d	N/d	N/d
Produit de placement net	501,210	452,549	318,330
Profit/(perte) net	914,654	855,914	742,378
Total actifs	22,359,437	19,756,307	18,356,821



Mme. Widad Belhouchet

Principal dirigeant : Mme. Widad Belhouchet, Présidente Directrice Générale

Autres dirigeants : Mehdi CHELLOUCHE (Division Technique), Mira BETTANE (Division Admin & Ressources), Ahmed HAFTARI (Division Commerciale), Samy TOUHOUCHE (Division Finances)

CASH Assurances SPA

Principales catégories de risques Assurés en termes d'émission

Pourcentages correspondants

- | | |
|----------------------------|-----|
| 1. Incendie | 69% |
| 2. Construction/Ingénierie | 11% |
| 3. Automobile | 8% |

**Catégories de risques assurés : Non-Vie
Monnaie : Dinar Algérien (en millions)**

	2018	2017	2016
	(000)	(000)	(000)
Émissions brutes	9,576,621	10,903,404	10,016,994
Primes nettes retenues	1,625,439	2,407,384	1,918,405
Sinistres déclarés	(225,776)	10,962,531	3,395,153
Rapport S/P (%)	2	110	33
Primes cédées	8,146,100	8,920,410	7,837,288
Sinistres à la charge des réass.	563,547	9,692,571	2,866,600
Rapport S/P (%)	21	53	28
Profit sur la souscription/(perte)	2,314,992	2,311,142	2,453,449
Produit de placement net	702,996	596,173	461,730
Profit/(perte) net	710,960	503,570	1,086,792
Total actifs	21,599,451	19,649,640	20,499,567



Mr. Kassali Brahim Djamel

Principal dirigeant : M. Kassali Brahim Djamel, Président Directeur Général

Autre dirigeant : M. Laïche Zohir, (DGA-Techniques & Commercial), Ouberrane Hacene (DGA- Finances et Soutien aux activités)

Compagnie Algérienne d'Assurances et de Réassurance - CAAR

Principales catégories de risques Assurés en termes d'émission

Pourcentages correspondants

- | | |
|---------------|-----|
| 1. Automobile | 48% |
| 2. IARD | 40% |
| 3. Transport | 11% |

**Catégories de risques assurés : toutes catégories
Monnaie : Dinar Algérien (en millions)**

	2018	2017	2016
	(000)	(000)	(000)
Émissions brutes	Non	Non	Non
Primes nettes retenues	disponible	disponible	disponible
Sinistres déclarés			
Rapport S/P (%)			
Primes cédées			
Sinistres à la charge des réass.			
Rapport S/P (%)			
Profit sur la souscription/(perte)			
Produit de placement net			
Profit/(perte) net			
Total actifs			

Compagnie Algérienne des Assurances - CAAT



Mr. BENMENCIA Youcef

Principal dirigeant: M. Benmencia Youcef, Président Directeur Général

Autre dirigeant : Cadres Dirigeants : Mr. HAMADOUCHE Hamid (chargé du Développement), Mr. BOUAROUR Hocine (chargé des Affaires Techniques), Mr. IHADJADENE Mohamed ('Administration et Finances)

Principales catégories de risques assurés en termes d'émission

1. IARD
2. Automobile
3. Transport

Pourcentages correspondants

- 61%
33%
06%

Catégories de risques assurés : Non-vie 100%

Monnaie : 106 Dinar Algérien (en millions)

	2018	2017	2016
	(000)	(000)	(000)
Émissions brutes	24,126	23,128	22,616
Primes nettes retenues	12,492	11,648	12,417
Sinistres déclarés	8,637	8,449	7,935
Rapport S/P (%)	49	53	61
Primes cédées	11,633	11,480	10,116
Sinistres à la charge des réass.	4,712	5,624	4,407
Rapport S/P (%)	41	49	44
Profit sur la souscription/(perte)	7,672	6,969	6,668
Produits de placements nets	1,279	850	797
Profit net	2,772	2,510	2,338
Total actifs	66,705	61,942	57,737

Compagnie Centrale de Réassurance - CCR

Principales catégories de risques assurés en termes d'émission

1. IARD (Incendie + Ingénierie+ RCD)
2. CAT-NAT
3. Maritime

Pourcentages correspondants

- 71%
9%
7%

Monnaie : (dollar en millions)

	2018	2017	2016
	(000)	(000)	(000)
Émissions brutes	32,077	29,472	27,201
Primes nettes retenues	19,871	17,904	16,422
Sinistres déclarés	9,836	8,345	8,321
Rapport S/P (%)	53	51	51
Primes retrocédées	12,206	11,568	10,778
Rapport S/P (%)	71	82	27
Profit sur la souscription/(perte)	3,900	3,688	3,913
Produits de placements nets	1,992	1,845	1,537
Profit/(perte) net	3,094	2,941	3,060
Total actifs	87,399	79,352	73,387



Mr. Hadj Mohamed Seba

Principal dirigeant : M. Hadj Mohamed SEBA, Président Directeur Général

Autre Dirigeant : (Directeurs) - M. Sofiane AZZOUG – Directeurs (Acceptations Internationales), Mme. Wided BELHOUCHE – (Rétrocession), M. Yacine LARIBI – (Risques Industriels et Ingénierie), M. Abdelmadjid OULMANE – (Risques Simples et Divers), M. Abdellah BENSEIDI – (Transport), M. Sid Ahmed RACHEDI – (Comptabilité et des Finances), Mme ATMANI Mourad (Informatique), M. Makhlof LATROUS – (Administration Générale), M. Ismail GHERBI – (Conseiller chargé de la Cellule Stratégie et Développement), M. Ahmed SID – (Conseiller chargé de la cellule Actuariat et Risques Management)..



Mr. SOUFI Hakim

Chief executive: M. Soufi Hakim,
Président Directeur Général

Autres top management : N/d

Compagnie Internationale d'Assurance et de Réassurance – CIAR

Principales catégories de risques assurés en termes d'émission

1. Automobile	77%
2. IARD	12%
3. Transport	2%

Catégories de risques assurés : Non-vie

Monnaie : Dinar Algérien (en millions)

Pourcentages correspondants

	2018	2017	2016
	(000)	(000)	(000)
Émissions brutes		9,174,417	9,181,773
Primes nettes retenues		7,614,064	7,289,534
Sinistres déclarés		5,904,605	5,877,016
Rapport S/P (%)		64	64
Primes cédées		1,529,930	1,865,483
Sinistres à la charge des réass.		608,768	447,317
Rapport S/P (%)		40	24
Profit sur la souscription/(perte)		3,507,204	2,906,122
Produit de placement net		858,861	316,162
Profit/(perte) net		658,982	299,112
Total actifs		14,520,425	14,222,897

GAM Assurances SPA

Principales catégories de risques assurés en termes d'émission

1. Risques Automobile	80%
2. Risques Simples	10%
3. Risques Industriels	10%

Catégories de risques assurés : Non-Vie

Monnaie : Dinar Algérien (en millions)

Pourcentages correspondants

	2018	2017	2016
	(000)	(000)	(000)
Émissions brutes	Non	Non	3.407
Primes nettes retenues	disponible	disponible	3.132
Sinistres déclarés			1.639
Rapport S/P (%)			49
Primes cédées			316
Sinistres à la charge des réass.			84
Profit sur la souscription/(perte)			-
Produit de placement net			2.718
Profit/(perte) net			174
Total actifs			5.702

M. Manelle Otmane

Principal dirigeant : M. Hadj
Mahammed Ahmed, Directeur
Général

Autres dirigeants : Manelle
Otmane

SALAMA Assurances Algérie



Mr. Mohamed BENARBIA

Principal dirigeants : M. Hadj Mohamed Ahmed, Directeur Général p.i.

Autres dirigeants : Hyder IMRAN (PCA)

Principales catégories de risques assurés en termes d'émission

Principales catégories de risques assurés en termes d'émission	Pourcentages correspondants
1. Automobile	75%
2. Incendie, Accidents & risques divers	21%
3. Transport	4%

Catégories de risques assurés : Non-Vie

Monnaie : Dinar Algérien (en millions)

	2018	2017	2016
	(000)	(000)	(000)
Émissions brutes	Non	Non	Non
Primes nettes retenues	disponible	disponible	disponible
Sinistres déclarés			
Rapport S/P (%)			
Primes cédées			
Sinistres à la charge des réass.			
Rapport S/P (%)			
Profit sur la souscription/ (perte)			
Produit de placement net			
Profit/(perte) net			
Total actifs			

Société d'Assurance, de Prévoyance et de Santé SAPS/AMANA

Principales branches assurées En termes de primes émises

Principales branches assurées En termes de primes émises	Pourcentages par rapport aux primes totales émises		
	2017	2016	2015
1. Individuel	43%	49%	86%
2. Pension-Retraite	-	-	-
3. Autres	57%	51%	54

Catégories de risques assurés : Vie

Monnaie : Dinar Algérien (en millions)

	2018	2017	2016
	(000)	(000)	(000)
Émissions de Primes		2,154,399	1,779,720
Produits des placements et autres (bruts)		121,247	88,401
Indemnisations (Sinistres)		950,606	679,286
Frais de fonctionnement		564,571	518,478
Total actifs gérés	-	-	-
Excédents Actifs sur les Passifs (chiffres actuariels)	-	-	-
Total Actifs représentés		6,511,129	6,105,030

Mr. Olivier de la GUERONNIERE

Principal dirigeant : M. Olivier De La GUERONNIERE, Directeur Général

Autres dirigeants : M. Mohand Outabet ABDI (DGA)

Société Nationale d'Assurances (SAA)



Mr. Nacer SAIS

Principal dirigeant : M. Nacer SAIS, Président Directeur Général

Autres dirigeants : Mme Nacera BOURENANE (DGA- Admin et Finances, M. Kamel RAHEM (DGA Technique et Commercial).

Principales catégories de risques assurés en termes d'émission

1. Automobile	74%
2. Risques Industriels	14%
3. Risques Simple	9%

Pourcentages correspondants

Catégories de risques assurés : Toutes catégories
Monnaie : Dinar Algérien (en millions)

	2018	2017	2016
	(000)	(000)	(000)
Émissions brutes	Non	26,636,962	26,969,887
Primes nettes retenues	disponible	23,613,265	24,124,477
Sinistres déclarés		13,310,429	14,431,264
Rapport S/P (%)		50	54
Primes cédées		3,023,696	2,845,410
Sinistres à la charge des réass.		417,801	768,212
Rapport S/P (%)		14	27
Profit sur la souscription/(perte)		N/d	N/d
Produit de placement net		2,186,253	1,683,976
Profit/(perte) net		3,250,885	3,121,993
Total actifs		85,317,998	90,456,448

Trust Algeria Assurances-Réassurance

Principales catégories de risques assurés en termes d'émission

1. Automobile	34%
2. Ingénierie	21%
3. Transport	17%

Pourcentages correspondants

Catégories de risques assurés : Toutes catégories
Monnaie : Dinar Algérien (en millions)

	2018	2017	2016
	(000)	(000)	(000)
Émissions brutes	Non	Non	Non
Primes nettes retenues	disponib	disponib	disponib
Sinistres déclarés			
Rapport S/P (%)			
Primes cédées			
Sinistres à la charge des réass.			
Rapport S/P (%)			
Profit sur la souscription/(perte)			
Produit de placement net			
Profit/(perte) net			
Total actifs			

Principal dirigeant: Mr. Ghazi Kamel AbuNahl, Chairman & General Manager

Autres dirigeants: Mr. AbuNahl AbduSalam, GM; Messrs. F. M. Arezki (Finance Manager); L. N. Eddine (Technical Manager.), B.E.K. Mhamed (Allowances & Litigations Manager)



Généralités

Appellation officielle : Angola

Capitale : Luanda

Superficie : 1.246.700

Population : 29.310.273 million

PNB par habitant : : 6.127 \$E.U.

Monnaie : Kwanza (Kz)

Nombre de sociétés autorisées à fonctionner dans le pays : 27

Assureurs : 27

Réassureurs : Aucun

Courtiers d'assurance/réassurance : 71

Autres Services d'Appui : 517

Accès au Marché : Libéral

Système de Contrôle de Change : Libéral

Cessions Obligatoires : N/d

Capital minimum en monnaie locale : Assureur : Kz3,100,000.000.

Réassureur : Non disponible. **Courtier :** Kz10,000.000

Autorisation du produit : Libéral

Base de calcul de la marge de solvabilité : Décret n ° 09/03 du 21 février - Annexe n ° 2 (Voir modèle n ° 2 article 15°) Voir site web

Assurance Obligatoire : N/d

Autorisation de licence aux sociétés étrangères : Permise.

Maximum de participation étrangère au capital : jusqu'à 50% (Si plus de 50% , besoin d'une autorisation spéciale du conseil des ministres)

ENSA - Seguros De Angola, S.A.

**Principales catégories de risques
Assurés en termes d'émission**

**Pourcentages
correspondants**

- | | |
|-------------------------|-----|
| 1. Maladie | 54% |
| 2. Accidents de travail | 20% |
| 3. Automobile | 12% |

Catégories de risques assurés: Non-Vie

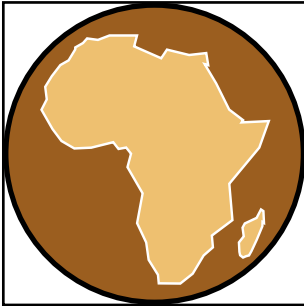
Monnaie: Kz (en millions)

	2018	2017	2016
	(000)	(000)	(000)
Émissions brutes	Non	44,225,505	47,698,299
Primes nettes retenues	disponib	40,092,521	43,405,453
Sinistres déclarés		29,561,257	30,839,176
Rapport S/P (%)		67	65
Primes cédées		4,132,984	3,895,308
Sinistres à la charge des réass.		1,040,470	1,390,997
Rapport S/P (%)		24	36
Profit sur la souscription (perte)		19,074,371	17,716,442
Produits de placements et autres		1,164,900	1,387,533
Profit/(perte) net		1,863,032	1,012,672
Total actifs		89,066,655	98,432,629

Mr. Manuel Joaquim Gonçalves

Chief executive: Mr. Manuel Joaquim Gonçalves, Chairman

Autres top management: Daniel Miezi Teresa João, Mário João Mota Lemos, Helena Francisco Chicuba, Henda Mondlane Da Silva



Généralités

Appellation officielle : République du Bénin

Capitale : Porto-Novo

Superficie : 112,622 Km²

Population : 10.008.749 million

PNB par habitant : N/d

Monnaie : Franc CFA

Number of licensed companies operating in the country

Insurers: 15
Reinsurers: Nil
Insurance/reinsurance brokers : 23
Autres support services: N/d
Market access: Liberal
Exchange control system: Controlled
Mandatory cessions: Yes
Minimum capital in local Monnaie: Insurer : 1 billion;
 Reinsurer: N/d; Broker: 10.000.000
Basis/calculation of solvency margin: (See below)
Insurance taxation: Incendie (20%), Automobile (10%), GPL (10%), Autres Property damages (10%), Transports (5%), Export credit (0.25%)
Product Authorization: Prior authorization
Reinsurance: File & Use
Compulsory Insurance: Automobile Third Party, Import
Licensing of foreign companies: Allowed
Maximum foreign ownership: without limits

Autorité de tutelle : Direction des Assurance - Ministère des Finances et de l'Économie

Statistiques de l'Industrie d'Assurance: Franc CFA (en millions)

	2018	2017
Primes d'Assurance:		
Primes d'assurance Non-Vie	(000)	(000)
Primes d'assurance-Vie	Non	Non
Total	disponib	disponib
Primes de Réassurance:		
Primes de réassurance Non-Vie		
Primes de réassurance-Vie		
Total		
Sinistres Bruts Survenus		
Non-Vie		
Vie		
Total		
Part de Sinistres du Réassureur		
Non-Vie		
Vie		
Total		

Appendix 1:
Table of Benin tax rate in insurance


Classes	Rate (%)	Classes	Rate (%)
Incendie	20	Autres Property Damages	10
Automobile	10	Transports	5
General Public Liability	10	Export Credit	0.25

Appendix 2:
Activities of our Office:

- Safeguarding the interests of policyholders and beneficiaries of insurance and capitalization;
- Monitoring of the regulation of insurance;
- Control and monitoring of the general insurance market;
- Promotion of the insurance industry at the national level;
- Role of expert in insurance with government authorities;
- Drive belt between the Benin market and insurance international institutions.

Appendix 3:
The recent developments in insurance regulation in Benin:

- Vie and Santé insurance are tax-free in 1999;
- Entry into force of the new minimum rate of Automobile Third Party in 2004;
- Implementation of the Automobile Guarantee Fund completed in 2007;
- Contract allowance End of career tax-free in 2007.


Mme. Emilienne Patinde

Principal dirigeant: Mme. Emilienne Patinde, Directeur Général

Autre dirigeant: Non disponib

L'Africaine des Assurances, S.A.

Principales catégories de risques
Assurés en termes d'émission

1. Individuel Accidents & Maladies
2. RC Automobile
3. Autres risques, etc...

Pourcentages
correspondants

- N/d
N/d
N/d

Catégories de risques assurés: Non-Vie
Monnaie: Franc CFA (en millions)

	2018	2017	2016
	(000)	(000)	(000)
Émissions brutes	Non	Non	Non
Primes nettes retenues	disponib	disponib	disponib
Sinistres déclarés			
Rapport S/P (%)			
Primes cédées			
Sinistres à la charge des réass.			
Rapport S/P (%)			
Profit sur la souscription (perte)			
Produits de placements et autres			
Profit/(perte) net			
Total actifs			



Mr. Houndji Martin

Principal dirigeant : M. Houndji Martin, Directeur Général

Autres dirigeants : M. Metinhoue Roland (PCA)

L'Africaine Vie Bénin S.A.

Principales catégories de risques assurés en termes d'émission

	2018	2017	2016
1. Individuel	-	51%	50%
2. Pension-Retraite	-	N/d	N/d
3. Autres	-	49%	50%

Pourcentages correspondants

Catégories de risques assurés: Vie
Monnaie: Franc CFA (en millions)

	2018	2017	2016
	(000)	(000)	(000)
Émissions de primes	Non	2,674,874	2,425,897
Produits de placements et autres	disponib	379,631	304,179
Indemnités		569,526	683,091
Frais de fonctionnement		444,508	482,623
Total actifs gérés		7,529,740	6,292,364
Excess assets over liabilities (actuarial figures)		395,387	251,263
Total actifs		8,076,363	6,690,508



Mr. AGBOTA Gbetoho Max Fabrice

Principal dirigeant : M. AGBOTA Max Fabrice, Directeur Général

Autres dirigeants : M. HOUNGUE Alain Lath (PCA)

Directeurs - M. GANKPEZOUNDEY Didier (Financier et Comptable), M. KABLAN N'DA Pharès (Technique), Mme ANGELO Isabelle épouse REY (Sinistre), M. AHOUANSOU Brice (Santé), Mme AGBO Thérèse épouse LOTSU (Commercial), ASSOGBA Ghislain (Auditeur interne)

NSIA Assurances Bénin

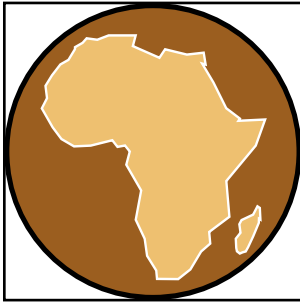
Principales catégories de risques Assurés en termes d'émission

1. Santé	47%
2. Automobile	30%
3. Incendie & Multirisques	8%

Pourcentages correspondants

Catégories de risques assurés: Non-Vie
Monnaie: Franc CFA (en millions)

	2018	2017	2016
	(000)	(000)	(000)
Émissions brutes	9,961	8,838	9,563
Primes nettes retenues	9,961	8,838	9,563
Sinistres déclarés	5,449	5,167	5,122
Rapport S/P (%)	55	59	54
Primes cédées	1,253	2,815	1,529
Sinistres à la charge des réass.	-357	667	46
Rapport S/P (%)	-	24	3
Profit sur la souscription (perte)	1,463	2,056	1,566
Produits de placements et autres	442	450	373
Profit/(perte) net	306	-1,736	480
Total actifs	17,666	16,121	19,339



General

Official title: Republic of Botswana
Capital City: Gaborone
Area: Non disponib
Population:
GNP per capita: Non disponib
Monnaie: Pula (P)

Number of licensed companies operating in the country

Insurers: N/d, **Re-insurers:** N/d, **Insurance/Reinsurance Brokers:** N/d,
Autres support services: N/d, Corporate agents, N/d, Individuel agents: N/d
Market access: Liberal
Exchange control system: Controlled
Mandatory cessions: No
Minimum Capital in Local Monnaie : Insurers: N/d; Reinsurers: N/d;
 Brokers: N/d

Basis/Calculation of Solvency Margin: *General Insurance:* The Asset of an Insurer transacting classes of general business shall exceed all the liabilities of the company by one million pula (P1,000,000.00), or twenty percent (20% of the net Emissions de primes of the insurer. *Long Term Insurance:* The Assets of the insurer transacting classes of long term business shall exceed the liabilities of the insurer, including any liability attributable to any life insurance fund established by the said insurer.

Insurance taxation: Short-term premium is charged Value Added Tax at 12% whilst there is no tax applicable on long-term premium.
Product Authorization: File & Use: No; Prior Authorization: No
Reinsurance: File & Use: No; Prior Authorization: No
Compulsory Insurance: Every Employer must have **Workman Compensation**
Licensing of foreign companies: Yes
Maximum foreign ownership: 100%
The activities of the Service of the insurance supervision are namely: A complete review of the Insurance Industry Act.

Supervisory Authority: Non-Bank Financial Institutions Regulatory Authority

Statistiques de l'Industrie d'Assurance: Pula (en millions)

	2018	2017
Primes d'Assurance:		
Primes d'assurance Non-Vie	(000)	(000)
Primes d'assurance-Vie	Non	Non
Total	disponib	disponib
Primes de Réassurance:		
Primes de réassurance Non-Vie		
Primes de réassurance-Vie		
Total		
Sinistres Bruts Survenus		
Non-Vie claims		
Vie claims		
Total		
Part de Sinistres du Réassureur		
Non-Vie Reinsurance claims		
Vie Reinsurance claims		
Total		

Botswana Insurance Company

Principales catégories de risques assurés en termes d'émission

Pourcentages correspondants

1. incendie	35%
2. Automobile	28%
3. Aviation	9%

Catégories de risques assurés: Non-Vie

Monnaie: Pula (en millions)

	2018	2017	2016
	(000)	(000)	(000)
Émissions brutes	Non	Non	Non
Primes nettes retenues	disponib	disponib	disponib
Sinistres déclarés			
Rapport S/P (%) (net of reinsurance)			
Primes cédées			
Sinistres à la charge des réass.			
Rapport S/P (%)			
Profit sur la souscription (perte)			
Produits de placements et autres			
Profit/(perte) net			
Total actifs			

Mr. Johann Claasen

Principal dirigeant: M. M. Johann Claasen, Managing Director

Autre dirigeant : N/d

Emeritus Reinsurance Company of Botswana Limited

Principales catégories de risques assurés en termes d'émission

Pourcentages correspondants

Non	Non
disponib	disponib

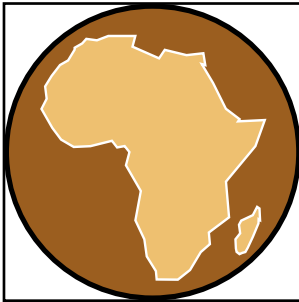
Monnaie: Pula (en millions)

	2018	2017	2016
	(000)	(000)	(000)
Émissions brutes	Non	Non	Non
Primes nettes retenues	disponib	disponib	disponib
Sinistres déclarés			
Rapport S/P (%)			
Primes retrocédées			
Rapport S/P (%)			
Profit sur la souscription (perte)			
Produits de placements et autres			
Profit/(perte) net			
Total actifs			

Mme. Patience Marwiro

Principal dirigeant : Mme. Patience Marwiro, Managing Director,

Autres dirigeants : Auxlia Chiminyah (General Manager)



Généralités

Appellation officielle : Burkina Faso
Capitale : Ouagadougou
Superficie : 274 400 Km²
Population : 17 420 000
PNB par habitant : 430 333
Monnaie : Franc CFA 430.333

Réglementation en matière d'assurance

Nombre de sociétés autorisées à fonctionner dans le pays

Assureurs: 14
Réassureurs: 01
Courtiers d'Assurance/Réassurance: 75
Autres Services d'Appui: Non disponible
Accès au marché : Libéral
Système de contrôle de change: Réglementé
Cessions obligatoires: Non.
Capital minimum en monnaie locale : Non disponible
Assureurs: 1 milliard FCFA
Réassureurs: 1 milliard FCFA
Courtiers: 1 million FCFA

Système fiscal en matière d'assurance : Non disponible
Autorisation d'utilisation du Produit: Non disponible
Assurances obligatoires : Non disponible

Autorisation de licence aux sociétés étrangères : Non disponible
Participation étrangère minimum : Non disponible
Bref exposé des activités du Bureau : Non disponible

Direction des Assurances

Statistiques de l'Industrie d'Assurance: Franc CFA (en millions)

	2018	2017
Primes d'Assurance:		
Primes d'assurance Non-Vie	Non	Non
Primes d'assurance-Vie	disponib	disponib
Total		
Primes de Réassurance:		
Primes de réassurance Non-Vie		
Primes de réassurance-Vie		
Total		
Sinistres Bruts Survenus		
Non-Vie		
Vie		
Total		
Part de Sinistres du Réassureur		
Non-Vie		
Vie		
Total		

Mme Ouedraogo Mamou

Principal Dirigeant : Mme. Ouedraogo Mamou, Directeur des Assurances

Base de calcul de la marge de solvabilité

Le calcul de la marge de solvabilité est fait selon l'article 337-1 du code des assurances de la zone CIMA.

La marge de solvabilité mentionnée à l'article 337 est constituée, après déduction des pertes, des amortissements restant à réaliser sur commissions, des frais d'établissement ou de développement et des autres actifs incorporels, par les éléments suivants :

- 1°) le capital social versé ou le fonds d'établissement constitué ;
- 2°) la moitié de la fraction non versée du capital social ou de la part restant à rembourser de l'emprunt pour fonds d'établissement ;
- 3°) l'emprunt ou les emprunts pour fonds social complémentaire ; toutefois, à partir de la moitié de la durée de l'emprunt, celui-ci ne sera retenu dans la marge de solvabilité que pour sa valeur progressivement réduite chaque année d'un montant constant égal au double du montant total de cet emprunt divisé par le nombre d'années de sa durée ;
- 4°) les réserves de toute dénomination, réglementaires ou libres, ne correspondant pas à des engagements ;
- 5°) les bénéfices reportés ;
- 6°) sur demande et justification de l'entreprise et avec l'accord de la Commission de Contrôle des Assurances, les plus-values pouvant résulter de la sous-estimation d'éléments d'actif et de la surestimation d'éléments de passif, dans la mesure où de telles plus-values n'ont pas un caractère exceptionnel.
- 7°) les fonds effectivement encaissés provenant de l'émission des titres ou emprunts subordonnés ; ces titres et emprunts doivent répondre aux conditions, notamment de durée et de remboursement, qui sont fixées à l'article 330-34 ; la prise en compte de ces fonds est admise jusqu'à concurrence de 50 % de la marge de solvabilité prévue au présent article ; toutefois, la prise en compte de ceux de ces fonds qui proviennent de titres ou emprunts à durée déterminée n'est admise qu'à concurrence de 25 % de cette marge. Tout remboursement effectué irrégulièrement peut, conformément aux dispositions de l'article 312 du présent Code, donner lieu à application de sanctions par la Commission.
- 8°) les droits d'adhésion prélevés sur les nouveaux adhérents des sociétés d'assurance mutuelles conformément à l'article 330-7 bis..



Mr. Ouedraogo Denis

Chief executive: Mr. Ouedraogo Denis, Administrateur Directeur Général

Autres top management:

Deputy GM - Mamadou ZERBO

Directors : K. Justice Kambou (Int. Audit/Mgmt Control), Abdou Hasine Salia (Claims/Litigation), Adama Zoungrana (Commercial/ Marketing), Issa Konseiga (Production), Jean Marie Vianney Beyi (Accounting/Finance), Emmanuel Badolo (HR/Logistics, Hippolyte Hien (IT), Jean-Marie Woba (Inspector of Portfolio), Marcel Yameogo (Group Vie Laafi), Calixte Ouedraogo (Sonar Bobo)

Société Nationale d'Assurances et de Réassurances – (SONAR-IARD)

Principales catégories de risques Assurés en termes d'émission

	Pourcentages correspondants
1. Automobile	39%
2. Autres Risques divers dommages	36%
3. Accidents Corporels et Maladie	25%

Catégories de risques assurés: Non-Vie

Monnaie: Franc CFA (en millions)

	2018	2017	2016
	(000)	(000)	(000)
Émissions brutes	10.009.905	12.152.199	12.051.711
Primes nettes retenues	7.471.020	8.463.161	7.445.442
Sinistres déclarés	4.589.826	4.720.993	3.934.311
Rapport S/P (%)	42	29	37
Primes cédées	2.538.885	3.689.038	4.606.269
Sinistres à la charge des réass.	463.166	-50.281.574	1.691.899
Rapport S/P (%)	18	-1	37
Profit sur la souscription (perte)	-233.469	585.603	295.405
Produits de placements et autres	1.592.668	1.505.405	1.230.926
Profit/(perte) net	976.389	1.810.252	1.688.113
Total actifs	39.217.190	39.083.593	39.229.148



General

Official title: Republic of Burundi
Capital City: Bujumbura
Area: 27,834
Population: 11,175,374 (2019)
GNP per capita: US\$690
Monnaie: Burundi Franc (Bfr)

Insurance regulation

Number of licensed companies operating in the country

Insurers: N/d

Reinsurers: N/d

Insurance/reinsurance brokers: N/d

Autres support services: N/d

Market access: Liberal

Exchange control system: Controlled

Mandatory cessions: Yes

The Burundi Insurance Market

Statistiques de l'Industrie d'Assurance: Burundi Franc (en millions)

Burundi Insurance Corporation - BICOR S.A.



Mr. Niyungeko Novat

Principal dirigeant M. Niyungeko Novat, Administrateur Directeur Général

Principales catégories de risques Assurés en termes d'émission

1. Transport	51%
2. Automobile	35%
3. Non-Vie	14%

Pourcentages correspondants

Catégories de risques assurés: toutes catégories
Monnaie: Burundi Franc (en millions)

	2018	2017	2016
	(000)	(000)	(000)
Émissions brutes	Non	Non	Non
Primes nettes retenues	disponib	disponib	disponib
Sinistres déclarés			
Rapport S/P (%)			
Primes cédées			
Sinistres à la charge des réass.			
Rapport S/P (%)			
Profit sur la souscription (perte)			
Produits de placements et autres			
Profit/(perte) net			
Total actifs			

Société Commerciale d'Assurances et de Réassurances "SOCAR" S.A.

Principales catégories de risques Assurés en termes d'émission

1. Automobile	60%
2. Non-Vie	30%
3. Vie	10%

Catégories de risques assurés: toutes catégories

Monnaie: Burundi Franc (en millions)

Pourcentages correspondants

	2018	2017	2016
	(000)	(000)	(000)
Émissions brutes	Non	Non	Non
Primes nettes retenues	disponib	disponib	disponib
Sinistres déclarés			
Rapport S/P (%)			
Primes cédées			
Sinistres à la charge des réass.			
Rapport S/P (%)			
Profit sur la souscription (perte)			
Produits de placements et autres			
Profit/(perte) net			
Total actifs			

MR. SAMEER SAMEJA

Principal dirigeant : M. Sameer Sameja, Directeur Général/CEO

Autre dirigeant : Directeur - Firmin SINDAYIHEBURA (Commercial) ; Frédéric HATUNGIMANA (Administratif et Financier)

Société d'Assurances du Burundi s.m. « SOCABU S.M. »

Principales catégories de risques Assurés en termes d'émission

1. Vie	58 %
2. Automobile	19 %
3. Incendie & risques divers	13 %

Catégories de risques assurés: toutes catégories

Monnaie: Burundi Franc (en millions)

Pourcentages correspondants

	2018	2017	2016
	(000)	(000)	(000)
Émissions brutes	19,698,237	17,566,422	15,444,191
Primes nettes retenues	17,748,455	16,818,202	14,572,583
Sinistres déclarés	19,858,058	13,835,052	12,387,165
Rapport S/P (%)	1,12	0,82	0,85
Primes cédées	3,462,441	2,110,735	3,175,826
Sinistres à la charge des réass.	1,314,322	1,151,888	1,137,727
Rapport S/P (%)	1	0,55	0,36
Profit sur la souscription (perte)	-818,587	3,068,863	4,503,399
Produits de placements et autres	7,124,472	5,414,900	4,752,409
Profit/(perte) net	6,305,885	8,483,763	9,254,808
Total actifs	120,568,054	96,829,489	68,613,578

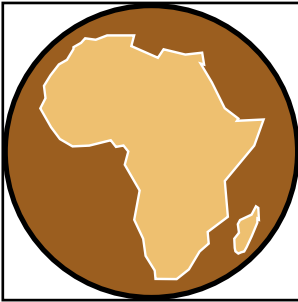


Mme. Trinitas Girukwishaka

Principal dirigeant : Mme Trinitas Girukwishaka, Administrateur Directeur Général

Autres top management:

Les Directeurs: Bangemu Fabrice (Admin), Desiderate Misigaro (Finance & Comptable), Richard Ndimurirwo (Technique Non-vie), Eddy-Michel Ntirenganya (Technique Vie), Baregeranye Pierre Claver (Commerciale), Serge Ndayishimiye (Conseiller a la DG)



Généralités

Appellation officielle : République du Cameroun

Capitale : Yaoundé

Superficie : 475.442 Km²

Population : 23,3million (Banque Mondiale)

PNB par habitant : 19.105Milliard FCFA

Monnaie : Franc CFA

Nombre de sociétés autorisées à fonctionner dans le pays

Assureurs : 28, **Réassureurs :** 03 ; **Courtiers d'Assurance/**

Réassurance : 144, **Autres services d'appui :** 105

Accès au Marché : Libéral.

Système de contrôle de change : Règlementé

Cessions obligatoires : 15% (CICA RE), 5% (Africa Re)

Capital minimum en monnaie locale : **Assureur :** 1 milliards de FCFA ; **Réassureur :** 10 milliards, **Courtier :** Non spécifié.

Base de calcul de la marge de solvabilité : (Voir doc annexe)

Système Fiscal en matière d'assurance : Régime réel pour les sociétés d'assurances.

Autorisation d'utilisation du Produit :

Réassurance :

Assurance Obligatoire :

Autorisation de licence aux sociétés étrangères : interdit : OUI

Maximum de participation étrangère au capital : N/d

Autorité de Tutelle :

Ministère des Finances, Directions des Assurances

Statistiques de l'Industrie d'Assurance: Franc CFA (en millions)

	2018 (000)	2017 (000)
Primes d'Assurance:		
Primes d'assurance Non-Vie	143,347,364	137,085,535
Primes d'assurance-Vie	63,910,025	60,028,183
Total	207,257,389	197,113,719
Primes de Réassurance:		
Primes de réassurance Non-Vie	43,558,119	37,804,087
Primes de réassurance-Vie	2,448,137	3,912,939
Total	46,006,257	41,717,027
Sinistres Bruts Survenus		
Non-Vie	63,018,309	47,857,461
Vie	46,358,555	47,339,370
Total	109,376,864	95,196,731
Part de Sinistres du Réassureur		
Non-Vie	23,142,557	16,346,233
Vie	1,897,293	4,177,164
Total	25,039,850	20,523,397



Mr. Ezo'o Engolo Blaise Abel

Principal dirigeant : M. Ezo'o Engolo Blaise Abel, Directeur des Assurances

Changements survenus dans la réglementation des assurances en 2018

- Modalités d'informations pour entreprises d'assurances aux autorités tutelle en vue de l'atteinte du capital sociale minimum réglementaire.
- L'affichage des frais sur primes des contrats d'assurance vie et de capitalisation.
- La constitution de la provision de gestion pour les entreprises d'assurances vie et de capitalisation, et les modalités de calcul de cette provision.
- La durée de la prescription des contrats d'assurances et l'obligation de reversement des montants frappés des prescriptions et non versés aux bénéficiaires à la caisse de dépôts et de consignations.
- Les mentions du contrat d'assurance, les obligations de l'assuré et de l'assureur et le sort des sommes non réclamées des assurés et bénéficiaires des contrats vie.

BREF EXPOSE DES ACTIVITES DE LA DIRECTION DES ASSURANCES

- La promotion du secteur des assurances à travers l'organisation des journées portes ouvertes des assurances et la régularisation du système d'indemnisation directe des assurés en coopération avec le marché.
- L'assainissement du marché des assurances à travers le contrôle de l'accès à la profession, les contrôles sur place des entreprises et des intermédiaires d'assurances, et le contrôle des experts techniques.
- La publication des chiffres du marché des assurances à travers la production du rapport annuel des assurances.

Le renforcement des capacités des acteurs du marché en vue de la vulgarisation de bonnes pratiques dans le secteur des assurances

A. CALCUL DE LA MARGE DE SOLVABILITE

CALCUL DE LA MARGE DE SOLVABILITE POUR LES ENTREPRISES NON VIE

ELEMENTS CONSTITUTIFS (art 337-1)	Année 2016	Année 2017	Année 2018
1°) Capital social versé ou fonds d'établissement constitué			
2°) La moitié de la fraction non versée du capital ou de la part restant à rembourser pour fonds d'établissement			
3°) Emprunt pour fonds social complémentaire			
4°) Réserves réglementaires ou libres			
5°) Bénéfices reportés et de l'exercice			
6°) Plus-values sur éléments d'actifs			
7°) Fonds encaissés provenant de l'émission des titres ou emprunts subordonnés			
8°) Droit d'adhésion prélevés sur les nouveaux adhérents des mutuelles			
9°) TOTAL (1 + 2 + 3 + 4 + 5 + 6 + 7 + 8)			
10°) Pertes reportées et de l'exercice			
11°) Amortissement restant à réaliser sur frais d'établissement & de développement			
12°) Amortissement restant à réaliser sur immobilisations incorporelles			
13°) TOTAL (10 + 11 + 12)			
14°) MARGE DISPONIBLE (9 - 13)			

CALCUL REGLEMENTAIRE	Année	Année	Année
	2016	2017	2018
Méthode des primes (article 337-2 a)	-		
a) Primes émises nettes d'annulations			
b) Charges de sinistre nette de réassurance			
c) Charge de sinistre brute de réassurance			
d) Taux de conservation des sinistres (b/c sup. ou égal à 50%)			
e) Montant de primes retenu (a x 20%)			
f) MARGE MINIMALE (e x d)			
Méthode des sinistres (article 337-2 b)	-		
g) Charge de sinistre brute des 3 dernières années			
h) Charges de sinistre moyenne (g/3)			
i) Taux de conservation des sinistres (b/c sup. ou égal à 50%)			
j) Montant de charge de sinistre retenu (h x 25%)			
k) MARGE MINIMALE (j x i)			
l) MARGE A RETENIR (si k>f alors k sinon f)			

DETERMINATION DE LA MARGE	Année	Année	Année
	2016	2017	2018
m) SURPLUS DE MARGE (l2 - l1)			
n) DEFICIT DE MARGE (l1 - l2)			

B. CALCUL DE LA MARGE DE SOLVABILITE POUR LES ENTREPRISES VIE ET CAPITALISATION

ELEMENTS CONSTITUTIFS (art 337-1)	Année	Année	Année
	2016	2017	2018
1°) Capital social versé			
2°) La moitié de la fraction non versé du capital			
3°) Emprunt pour fonds social complémentaire			
4°) Réserves réglementaires ou libres			
5°) Bénéfices reportés et de l'exercice			
6°) Plus-values sur éléments d'actifs			
7°) Fonds encaissés provenant de l'émission des titres ou emprunts subordonnés			
8°) Droit d'adhésion prélevés sur les nouveaux adhérents des mutuelles			
9°) TOTAL (1 + 2 + 3 + 4 + 5 + 6 + 7 + 8)			

10°) Pertes reportées et de l'exercice			
11°) Amortissement restant à réaliser sur frais d'établissement & de développement			
12°) Amortissement restant à réaliser sur immobilisations incorporelles			
13°) TOTAL (10 + 11 + 12)			
14°) MARGE DISPONIBLE (9 - 13)			

CALCUL REGLEMENTAIRE	Année 2016	Année 2017	Année 2018
<u>Méthode des provisions mathématiques (article 337-3)</u>			
a) Provisions mathématiques nettes			
b) Provisions mathématiques brutes			
c) Taux de conservation des sinistres (a/b sup. ou égal à 85%)			
d) Montant de provisions mathématiques retenu (b x 5%)			
e) MARGE MINIMALE VIE ET CAPITALISATION (d x c)			

DETERMINATION DE LA MARGE	Année 2016	Année 2017	Année 2018
m) SURPLUS DE MARGE (12 - l)			
n) DEFICIT DE MARGE (l - 12)			

www.african-insurance.org

*Providing you with information on
AIO activities and members.*


Mr. LOWE NZONLIE Richard

Principal dirigeant : M. LOWE NZONLIE Richard, Président Directeur Général

Autre dirigeant : N/d

Activa Assurances

Principales catégories de risques Assurés en termes d'émission

1. Incendie & autres dommages aux biens	38%
3. Dommages corporels & Maladie	24%
2. Automobile	15%

Pourcentages correspondants

Catégories de risques assurés: Non-Vie

Monnaie: Franc CFA (en millions)

	2018	2017	2016
	(000)	(000)	(000)
Émissions brutes	19,705,007	17,112,938	17,700,040
Primes nettes retenues	9,237,308	8,824,505	9,792,582
Sinistres déclarés	11,207,820	6,642,405	8,153,108
Rapport S/P (%)	62	39	46
Primes cédées	8,915,260	8,276,491	7,370,684
Sinistres à la charge des réass.	9,050,154	4,560,203	5,357,820
Rapport S/P (%)	23	55	73
Profit sur la souscription (perte)	6,937,168	6,080,775	6,146,877
Produits de placements et autres	233,834	433,897	403,787
Profit/(perte) net	1,610,873	1,495,158	1,475,912
Total actifs	45,299,829	36,582,864	34,136,152


Mr. SOJIO FEUJIO Martial

Principal dirigeant : M SOJIO FEUJIO Martial, Directeur Général

Autres dirigeants : Djengoue Augustin (DGA)

Assurances Générales du Cameroun-AGC

Principales catégories de risques Assurés en termes d'émission

1. Automobile	66%
2. Dommage corporels et Maladie	14%
3. Incendie & Multirisques	12%

Pourcentages correspondants

Catégories de risques assurés: Non-Vie

Monnaie: Franc CFA (en millions)

	2018	2017	2016
	(000)	(000)	(000)
Émissions brutes	4,114,021	3,527,371	Non
Primes nettes retenues	4,008,376	3,434,973	disponib
Sinistres déclarés	750,063	870,617	
Rapport S/P (%)	19	25	
Primes cédées	430,346	390,987	
Sinistres à la charge des réass.	187,222	122,129	
Rapport S/P (%)	39	30	
Profit sur la souscription/(perte)	286,232	428,523	
Produits de placements et autres	226,259	114,360	
Profit/(perte) net	200,142	311,191	
Total actifs	6,834,190	6,396,968	



Mr. Jacob SINDZE

Principal dirigeant : M. Jacob SINDZE, Directeur Général

Autre dirigeant : M. Djouda Ningahi Jean (DGA p.i.), Mme. Wagnoun Irene Marie (Dir. Technique)

AREA Assurances S.A.

Principales catégories de risques Assurés en termes d'émission

1. Automobile
2. Accident Corporel & Maladie
3. Incendie + Dommages aux biens

Pourcentages correspondants

- 46%
32%
7%

Catégories de risques assurés: Non Vie

Monnaie: Franc CFA (en millions)

	2018	2017	2016
	(000)	(000)	(000)
Émissions brutes	5,172,369	4,517,147	3,974,049
Primes nettes retenues	4,576,756	3,893,047	3,641,581
Sinistres déclarés	1,986,369	1,143,798	1,679,741
Rapport S/P (%)	38	25	45
Primes cédées	595,613	624,100	450,350
Sinistres à la charge des réass.	24,660	22,088	146,947
Rapport S/P (%)	4	2	9
Profit sur la souscription/ (perte)	2,565,725	2,727,160	2,360,147
Produits de placements et autres	169,023	92,520	85,146
Profit/(perte) net	248,259	285,454	72,074
Total actifs	10,480,407	9,537,053	5,861,421



Mr. Léonce Augou

Principal dirigeant : M. Léonce Augou, Directeur Général

Autres dirigeants : Henri Théodore Bayouak, Directeur Général Adjoint

Chanas Assurances S.A.

Principales catégories de risques Assurés en termes d'émission

1. Accidents corporel et Maladie
2. Transport
3. Incendie et autres dommages des biens

Pourcentages correspondants

- 35%
25%
11%

Catégories de risques assurés: Non-Vie

Monnaie: Franc CFA (en millions)

	2018	2017	2016
	(000)	(000)	(000)
Émissions brutes	11,861,606	12,510,511	11,947,980
Primes nettes retenues	11,644,872	12,128,624	11,670,867
Sinistres déclarés	3,724,523	3,027,157	3,152,183
Rapport S/P (%)	32	25	27
Primes cédées	4,578,799	4,414,179	4,121,489
Sinistres à la charge des réass.	434	2,495,392	3,542,523
Rapport S/P (%)	0,01	57	0,86
Profit sur la souscription (perte)	209,970	129,397	718,768
Produits de placements et autres	445,871	606,327	384,034
Net profit	588,116	211,863	280,807
Total actifs	27,679,406	26,443,677	25,954,058

Garantie Mutuelle des Cadres – (GMC S.A)



Mr. Jean-Victor Ngue

Principal dirigeant : M. Jean-Victor Ngue, Administrateur Directeur Général

Autres dirigeants : M. Nyodog Perrial Jean, (PCA), Job Henri (Secrétaire du Conseil d'Administration)

Principales catégories de risques assurés en termes d'émission

	Pourcentages correspondants
1. Automobile	76%
2. Individuelle Accidents corporel & Maladie	17%
3. Incendie & autres dommages aux biens	7%

Catégories de risques assurés: Non-Vie

Monnaie: Franc CFA (en millions)

	2018	2017	2016
	(000)	(000)	(000)
Émissions brutes	-	-	-
Primes nettes retenues	9,010,304	9,070,965	9,045,655
Sinistres déclarés	3,317,363	3,488,596	3,332,489
Rapport S/P (%)	37	38	37
Primes cédées	501,848	476,891	514,476
Sinistres à la charge des réass	298,073	93,638	63,708
Rapport S/P (%)	59	20	12
Profit sur la souscription (perte)	4,979,318	4,671,805	4,665,454
Produits de placements et autres	395,786	355,730	201,268
Profit/(perte) net	374,122	433,730	403,709
Total actifs	10,126,424	10,012,859	9,750,309



Mr. Jean Claude Yossa

Principal dirigeant : M. Jean Claude Yossa, Administrateur Directeur Général

Autre dirigeant : Koam Maabout Roger (PCA), Kamteu Pascal (Administrateur Directeur du Contrôle)

PROASSUR S.A.

Principales catégories de risques assurés en termes d'émission

	Pourcentages correspondants
1. Automobile	75%
2. Assurance Maladie	15%
3. Assurance Caution	5%

Catégories de risques assurés: Non-Vie

Monnaie: Franc CFA (en millions)

	2018	2017	2016
	(000)	(000)	(000)
Émissions brutes	Non	Non	2,470,035
Primes nettes retenues	disponib	disponib	2,326,417
Sinistres déclarés		540,574	573,372
Rapport S/P (%)		23	25
Primes cédées		143,618	117,221
Sinistres à la charge des réass.		7,420	170,257
Rapport S/P (%)		5	145
Profit sur la souscription (perte)		1,785,843	1,705,568
Produits de placements et autres		100,579	81,241
Profit/(perte) net		256,588	532,671
Total actifs		9,363,051	6,200,512



**Mr. Theophile Gérard
Moulong**

Principal dirigeant : M. Theophile Gérard Moulong, Directeur Général

Autres dirigeants : Mme. Marceline Yanga Niat (DGA)

Saham Assurance Cameroun

Principales catégories de risques Assurés en termes d'émission

1. Risques d'entreprise	53%
2. Santé	30%
3. Automobile	20%

Pourcentages correspondants

Catégories de risques assurés: Non-Vie 100%

Monnaie: Franc CFA (en millions)

	2018	2017	2016
	(000)	(000)	(000)
Émissions brutes	10,479	10,822	7,097
Primes nettes retenues	5,139	5,943	4,394
Sinistres déclarés	4,021	4,458	713
Rapport S/P (%)	38	41	10
Primes cédées	5,340	4,879	2,703
Sinistres à la charge des réass.	934	1,393	176
Rapport S/P (%)	17	29	7
Profit sur la souscription (perte)	163	254	1,134
Produits de placements et autres	33	147	375
Net profit	88	244	886
Total actifs	20,275	19,458	15,110



Mr. Georges Léopold Kagou

Principal dirigeant : M. Georges Léopold KAGOU, Directeur Général

Autres dirigeants : N/d

Société Africaine d'Assurances et de Réassurances – SAAR S.A.

Principales catégories de risques assurés en termes d'émission

1. Véhicules terrestres à moteur	39%
2. Accidents corporels et maladie	29%
3. Acceptations dommages	11%

Pourcentages correspondants

Catégories de risques assurés: Non-Vie

Monnaie: Franc CFA (en millions)

	2018	2017	2015
	(000)	(000)	(000)
Émissions brutes	Non	Non	17,970,313
Primes nettes retenues	disponib	disponib	15,610,568
Sinistres déclarés		10,233,741	8,623,303
Rapport S/P (%)		57	48
Primes cédées		3,121,385	3,321,423
Sinistres à la charge des réass.		1,998,849	1,518,589
Rapport S/P (%)		64	46
Profit sur la souscription (perte)		471,457	1,385,417
Produits de placements nets		1,516,107	278,333
Profit/(perte) net		141,244	1,256,656
Total actifs		40,303,665	31,753,521

SUNU Assurances IARD Cameroun

Principales catégories de risques assurés en termes d'émission

1. Automobile
2. Santé/Accidents
3. Incendies

Pourcentages correspondants

N/d
N/d
N/d

Catégories de risques assurés: Non-Vie

Monnaie: Franc CFA (en millions)

	2018	2017	2016
	(000)	(000)	(000)
Émissions brutes	Non	Non	Non
Primes nettes retenues	disponib	disponib	disponib
Sinistres déclarés			
Rapport S/P (%)			
Primes cédées			
Sinistres à la charge des réass.			
Rapport S/P (%)			
Profit sur la souscription (perte)			
Produits de placements nets			
Profit/(perte) net			
Total actifs			

Mr. Idrissa Fall

Principal dirigeant : M. Idrissa Fall, Directeur Général

Zenithe Insurance, S.A

Principales catégories de risques assurés en termes d'émission

1. Crédit Caution
2. Automobile
3. Accident Corp. Et Maladie

Pourcentages correspondants

29%
23%
18%

Catégories de risques assurés: Non-Vie

Monnaie: Franc CFA (en millions)

	2018	2017	2016
Émissions brutes	8,275,080	10,371,278	9,079,866
Primes nettes retenues	8,158,608	10,346,125	7,695,845
Sinistres déclarés	1,779,901	2,732,759	1,692,282
Rapport S/P (%)	22	26	22
Primes cédées	1,572,963	2,044,336	1,227,470
Sinistres à la charge des réass.	997,395	490,141	184,651
Rapport S/P (%)	63	24	15
Profit sur la souscription (perte)	6,378,707	7,613,366	6,003,563
Produits de placements et autres	-267,358	-135,914	-128,534
Profit/(perte) net	3,551,594	2,186,924	926,136
Total actifs	17,919,329	18,408,638	13,806,766



Mr. Ndecham Chefon Martin Maxwell

Principal dirigeant : M. Ndecham Maxwell, Administrateur Directeur Général

Autres dirigeants : Babacar Gueye (DGA)



Mr. Urbain Philippe Adjanon

Principal Dirigeant : M. Urbain Philippe Adjanon, Directeur Général

Institut International des Assurances (IIA)

Objectifs principaux : formation et perfectionnement des cadres en assurance.

Organisme de Contrôle : Conseil d'Administration

Financement : Etats membres de l'IIA

Cours offerts : Techniques d'assurance, Administration et management des sociétés d'assurances, Contrôle et administration des marchés d'assurances

Réalisations : Formation de nombreux cadres pour les marchés et le contrôle des assurances



Mr. Tazoukong Celestin

Secrétaire Exécutif: M. Celestin Tazoukong

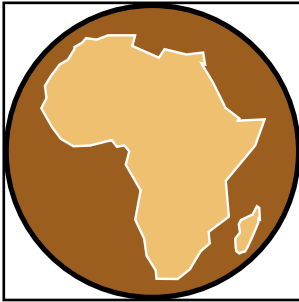
Association des Sociétés d'Assurances du Cameroun - ASAC

Président : Théophile Gérard MOULONG,

OBJECTIFS

Ses objectifs sont de trois ordres :

- Primo, représenter ses membres auprès des Pouvoirs Publics, et de tout organisme pour toute action touchant aux intérêts de la profession ;
- Secundo, centraliser toutes informations utiles susceptibles de concourir à la promotion, au développement, à la lisibilité et à l'essor de l'Assurance au Cameroun ;
- Tertio, mener des études en faveur des membres visant à permettre aux Compagnies d'améliorer la gestion de leurs activités.



Généralités

Appellation officielle : République du Cap-Vert

Capitale : Praia

Superficie : 4.033 Km²

Population : 539,560 (2016 Banque Mondiale)

PNB par habitant : 5.570 \$E.U.

Monnaie : C.V. Escudo



Mr. Jorge Alves

Principal dirigeant : M. Jorge Alves, Chief Executive Officer

Autres dirigeants : Luis Leite, Membre du Conseil d'Administration

Garantia - Companhia de Seguros de Cabo Verde, S.A.

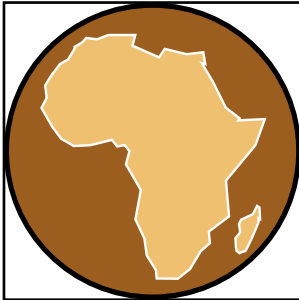
Principales catégories de risques Assurés en termes d'émission

	Pourcentages correspondants
1. Automobile	47%
2. Incendie & Biens	15%
3. Accidents & Santé	14%

Catégories de risques assurés: Vie & Non-Vie

Monnaie: Escudo (en millions)

	2018	2017	2016
	(000)	(000)	(000)
Émissions brutes	1,499,060	1,425,096	1,338,432
Primes nettes retenues	937,812	839,814	777,749
Claims paid	439,813	299,707	387,448
Rapport S/P (%)	37	29	30
Primes cédées	561,247	585,282	560,683
Sinistres à la charge des réass.	104,534	16,696	90,906
Rapport S/P (%) (net)	37	29	30
Profit sur la souscription (perte)	218,602	148,892	92,134
Produits de placements et autres	2,005,457	1,963,996	1,827,308
Profit/(perte) net	145,855	121,943	115,184
Total actifs	2,982,689	2,904,326	2,900,377



Généralités

Appellation officielle : République du Congo
Capitale : Brazzaville
Superficie : 341 999 Km²
Population : 3,7m
PNB par habitant : 700 \$E.U.
Monnaie : Franc CFA

Insurance regulation

Number of licensed companies operating in the country

Insurers 6; Re-insurers N/d; Insurance/reinsurance brokers: 13;

Autres support services N/d

Market access : Liberal

Exchange control system : N/d

Mandatory cessions: On Reinsurance Treaty Business : 15%

Minimum capital in local Monnaie: Insurer: 1 billion CFAF.

Reinsurer: N/d; Broker: 10 million CFAF.

Basis/calculation of solvency margin: (CIMA Code, Articles 337-1, 337-2; 337-3; 337-4; 337-5; to 337-5-5 of the Insurance Code.

Insurance taxation: Yearly defined by the Finance Law;

Product authorization: Prior authorization

Reinsurance: File and Use

Compulsory insurance: Scholarship insurance, Automobile Public Liability, CAR and Decennial Liability.

Licensing of foreign companies: Non disponib

Maximum foreign ownership: Non disponib

Brief Statement on changes in the insurance regulation: N/d.

Supervisory Authority: Ministère des Finances, Department of Insurance

Fourteen (14) countries ratified the Treaty of the Inter-African Conference of the Insurance Markets of Insurance (CIMA) for the adoption of a unique legislation on insurance. Only the Council of Ministers as regards Insurances (CMA), administrative body of the CIMA is entitled to modify and supplement by way of regulations on the sole legislation.

For detailed information, please refer to the CIMA Code.

Statistiques de l'Industrie d'Assurance: Franc CFA (en millions)

	2018	2017
Primes d'Assurance:	(000)	(000)
Primes d'assurance Non-Vie		
Primes d'assurance-Vie	Non	Non
Total	disponib	disponib
Primes de Réassurance:		
Primes de réassurance Non-Vie		
Primes de réassurance-Vie	Non	Non
Total	Disponib	disponib
Sinistres Bruts Survenus		
Non-Vie		
Vie	Non	Non
Total	Disponib	disponib
Part de Sinistres du Réassureur		
Non-Vie		
Vie	Non	Non
Total	disponib	disponib

Assurances Générales du Congo (A.G.C.)



Mr. Raymond Ibata

Principal dirigeant : M. Raymond Ibata, Président Directeur Général

Autre dirigeant : Mwandza Ibata, Directrice Générale Adjointe

Principales catégories de risques assurés en termes d'émission

	Pourcentages correspondants
1. Automobile	57%
2. Individuelle Accidents	11%
3. Incendie	10%

Catégories de risques assurés: Non-Vie

Amount in national Monnaie: Franc CFA (en millions)

	2018	2017	2016
	(000)	(000)	(000)
Émissions brutes	Non	Non	Non
Primes nettes retenues	disponib	disponib	disponib
Claims paid			
Rapport S/P (%)			
Primes cédées			
Sinistres à la charge des réass.			
Rapport S/P (%)			
Profit sur la souscription (perte)			
Produits de placements et autres			
Profit/(perte) net			
Total actifs			

Assurances Générales du Congo – Vie (AGC-VIE)

Principales catégories de risques assurés en termes d'émission

	2018	2017	2016
1. Individuel	%	%	2%
2. Pension-retraite	%	%	43%
3. Autres	%	%	55%

Pourcentages correspondants

Catégories de risques assurés: Vie

Amount in national Monnaie: Franc CFA (en millions)

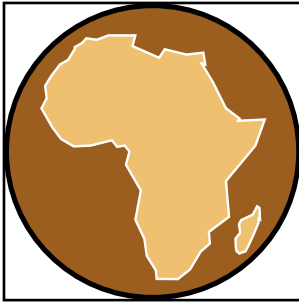
	2018	2017	2016
	(000)	(000)	(000)
Émissions de primes	Non	Non	Non
Produits des placements et autres	disponib	disponib	disponib
Indemnités			
Frais de fonctionnement			
Total actifs gérés			
Excédents Actifs sur les Passifs (chiffres actuariels)			
Total actif			



Mr. Raymond Ibata

Principal Responsable : M. M. Raymond IBATA, Président Directeur Général

Autres dirigeants : M. Lazare LEMBION-LEGANGUI, (Administrateur Directeur Général Adjoint)



Généralités

Appellation officielle : République Démocratique du Congo

Capitale : Kinshasa

Superficie : 2 345 410 km²

Population : 81,34 millions habitants (2018)

PNB par habitant : 457,85 \$USD (2018)

Monnaie : Franc Congolais

Réglementation en matière d'assurance

Nombre de sociétés autorisées à fonctionner dans le pays

Assureurs : N/A

Réassureurs : N/A

Courtiers d'Assurance/ Réassurance: N/A

Autres services d'appui: N/A

Accès au Marché : En cours de libéralisation

Système de contrôle de change : Réglementé

Cessions obligatoires: Non

Capital minimum en monnaie locale : Assureur : Équivalent en Francs Congolais de USD 10 millions

Réassureur : Néant ; **Courtier :** une garantie financière de 24 Million FC

Base de calcul de la marge de solvabilité : (voir annexe)

Système fiscal en matière d'assurance : Articles 507 et 508 du Code des Assurances

C'est le droit commun qui s'applique en matière d'assurance. La TVA s'applique à chaque prime d'assurance. Le taux de TVA en RD Congo est de 16%.

Cependant, les primes d'assurance ci-après ne sont pas imposables : Maladie et vie.

Autorisation d'utilisation du Produit :

Information & Utilisation : Réglementée par le Code des Assurances

Autorisation préalable : Tout produit d'assurance doit être autorisé par l'ARCA : validation de la rentabilité des produits ainsi que la tarification et définitions des produits d'assurance.

Réassurance : Information & Utilisation - Oui

Autorisation en licence aux sociétés étrangères : Permise

Participation étrangère maximum au capital : N/A

AUTORITÉ DE RÉGULATION ET DE CONTRÔLE DES ASSURANCES (ARCA)



Mr. Alain Kaninda Ngalula

Mr. Alain Kaninda Ngalula

Directeur Général

Autorité de Régulation et de Contrôle des Assurances (ARCA)

	2018	2017
Primes d'Assurance:	(000)	(000)
Primes d'assurance Non-Vie	Non	Non
Primes d'assurance-Vie	disponib	disponib
Total		
Primes de Réassurance:		
Primes de réassurance Non-Vie	Non	Non
Primes de réassurance-Vie	disponib	disponib
Total		
Sinistres Bruts Survenus		
Non-Vie		
Vie	Non	Non
Total	disponib	disponib
Part de Sinistres du Réassureur		
Non-Vie		
Vie	Non	Non
Total	disponib	disponib

Un nouveau Code des Assurances a été promulgué en 2015 et est actuellement en vigueur, ainsi qu'une série de mesures d'application. Quelques mois plus tard, une Autorité de Régulation et de Contrôle des Assurances (ARCA) a été mise en place afin de réguler et restructurer le marché congolais des assurances, et ainsi s'assurer du respect de la Loi en matière d'assurance.

Avant la fin du premier trimestre 2019, le marché des assurances de la République Démocratique du Congo (RDC) sera libéralisé et de nouvelles sociétés d'assurances et intermédiaires obtiendront un agrément pour opérer en RDC. Cette libéralisation imminente mettra fin au régime de monopole octroyé à la société nationale, la SONAS.

Sur le plan fiscal, seules les primes d'assurance vie et maladie ne sont pas imposables.

Base de calcul de la marge de solvabilité :

Voir les articles 388 à 392 du Code des Assurances

IARD : Article 390 du Code des Assurances – Le montant minimum règlementaire de la marge de solvabilité est égale au plus élevé des résultats entre :

- 1) Le calcul par rapport aux primes
- 2) Le calcul par rapport à la charge de sinistres

Vie : Article 391 du Code des Assurances – Le montant minimal règlementaire de la marge est calculé par rapport aux provisions mathématiques

Assurance obligatoire :

Articles 108 à 241 du Code des Assurances

1. Responsabilité civile automobile, 2. Responsabilité civile des constructeurs, 3. Responsabilité civile des transporteurs aériens, 4. Responsabilité civile des transporteurs fluviaux et maritimes, 5. Facultés à l'importation et 6. Incendie

Activités

L'Autorité de Régulation et de Contrôle des Assurances, ARCA en sigle, veille à la protection des droits des assurés et des bénéficiaires des contrats d'assurances, à la solidité de l'assise financière des entreprises d'assurance et de réassurance ainsi qu'à leur capacité à honorer leurs engagements.

Le régulateur procède également à la mise en place d'un cadre légal de contrôle afin de mettre fin à l'évasion de primes d'assurance qui gangrène le marché congolais actuellement.

Se basant sur un Code des Assurances dynamique en phase aux changements actuels de l'industrie assurantielle, le secteur des assurances congolais récemment libéralisé offre aux assureurs, réassureurs et intermédiaires de réelles possibilités de croître leurs revenus et ainsi participer au développement de la RDC.

Afin d'accompagner le développement du secteur, l'ARCA s'attèle à mettre en place un programme fort de vulgarisation du Code des assurances et de la culture d'assurance en RDC.

L'ARCA a pour ambition de créer un marché des assurances Dynamique, Inclusif, Équitable et Conformes aux Normes Internationales. À cet effet, elle souhaite voir opérer dans son territoire des acteurs ambitieux porteurs de projets visant à éclore l'industrie des assurances en Afrique en général et en RDC en particulier.



Généralités

Appellation officielle : République de la Côte d'Ivoire

Capitale : Yamoussoukro (Politique)
Abidjan (Commerciale)

Superficie : 322.463 Km²

Population : 22.7 million

PNB par habitant : 680 \$E.U.

Monnaie : Franc CFA

Nombre de sociétés autorisées à fonctionner dans le pays

Assureurs : 35, **Réassureurs :** 8 (à travers leur représentation ou leur siège exercent sur le marché ivoirien)

Courtiers d'Assurance/Réassurance : 238

Autres services d'appui : Agents généraux

Accès au marché : Libéral

Système de contrôle de change : Réglementé

Cessions obligatoires : Oui. **Sur traités de réassurance :** (CICA-RE : 15% ; AFRICA- RE : 5%) soit 20%

Système Fiscal en matière d'assurance:

1. Assurance contre les risques de toute nature de navigation maritime, fluviale ou aérienne: 7%
2. Assurance contre l'incendie : 25%
3. Assurance des crédits à l'exportation : 0.1%
4. Assurance automobile : 14.5%
5. Risques maladie : 6% (3% pour les contrats groupe)
6. Autres risques : 10%

N.B. : les contrats sur la vie sont exonérés de taxes.

Capital minimum en monnaie locale : Assureur : 5 milliard; Réassureur : 10 milliard; Courtier : Garantie financière de 10.000.000 Francs CFA

Base de calcul de la marge de solvabilité: (Cf.: Article 337-1 à 337-4 du Code CIMA)

Autorisation d'utilisation du produit : Autorisation préalable

Réassurance : Information et Utilisation

Assurance obligatoire : R.C. Automobile, Assurance à l'importation des biens

Autorisation de licence aux sociétés étrangères : Permise

Participation étrangère maximum au capital : 100%

Ministère de l'Economie et des Finances - Direction des Assurances

Statistiques de l'Industrie d'Assurance: Franc CFA (en millions)

	2018	2017
Primes d'Assurance:	(000)	(000)
Primes d'assurance Non-Vie	184,737	205,466
Primes d'assurance-Vie	150,486	155,456
Total	335,223	360,922
Primes de Réassurance:		
Primes de réassurance Non-Vie	48,703	54,547
Primes de réassurance-Vie	7,069	9,190
Total	55,772	63,737
Sinistres Bruts Survenus		
Non-Vie	79,702	83,687
Vie	97,157	100,072
Total	176,859	183,759
Part de Sinistres du Réassureur		
Non-Vie	10,002	10,502
Vie	2,321	2,414
Total	12,323	12,916



Mr. Diarassouba Karim

Officier en charge du contrôle d'assurance : M. Diarassouba

Karim,
Directeur des Assurances

ACTIVITES


Le premier trimestre de l'année 2018 a été principalement marqué par la tenue à Abidjan des états généraux de l'assurance en zone CIMA du 7 au 9 mars. Il s'est agi d'assises au cours desquelles les acteurs de la zone CIMA ont fait le point de l'évolution de l'assurance. Ils ont relevé les entraves liées au développement du secteur des assurances et ont fait des recommandations.

Dans le cadre de l'assurance automobile, le Directeur Général du Trésor et de la Comptabilité Publique a signé la circulaire N°05266/MEF/DGTCP/DA du 23 mai 2018 relative à l'application de l'arrêté N°001/MEMEF/DGTCP/DA du 13 janvier 2003 fixant le tarif minimum de l'assurance Responsabilité Civile des véhicules terrestres à moteur, de leur remorque et semi-remorque. La cérémonie a été ponctuée par la signature d'une convention entre les Présidents Directeurs Généraux, les Directeurs Généraux des compagnies et la tutelle pour l'application effective des nouveaux tarifs sur le marché.

Les journées nationales de l'assurance (JNA), tenues les 22 et 23 novembre. Cette rencontre qui était à sa deuxième édition a eu pour objectif de :

- créer un cadre d'échange entre la tutelle, les acteurs du marché et le grand public ;
- sensibiliser le public sur l'importance de l'assurance ;
- donner la possibilité aux victimes et bénéficiaires de contrats de saisir la Direction des assurances.

L'Africaine des Assurances Côte d'Ivoire (2ACI)



Mr. Ahouandjinou Koffi Marcel

Principal dirigeant: M. Ahouandjinou Koffi Marcel, Directeur Général

Autres dirigeants : Directeurs :- Assogba Virgile (Administratif et Financier), Mamadou Coulibaly (Exploitation), Mme Konate Ghislaine (Commercial)

Principales catégories de risques Assurés en termes d'émission

Principales catégories de risques Assurés en termes d'émission	Pourcentages correspondants
1. Automobile	67%
2. Risques divers	32%
3. Transports	1%

Catégories de risques assurés: Non-Vie Monnaie: Franc CFA (en millions)

	2018	2017	2016
	(000)	(000)	(000)
Émissions brutes	Non	Non	Non
Primes nettes retenues	disponib	disponib	disponib
Sinistres déclarés			
Rapport S/P (%)			
Primes cédées			
Sinistres à la charge des réass.			
Rapport S/P (%)			
Profit sur la souscription (perte)			
Net Investment			
Profit/(perte) net			
Total actifs			



Mr. Cisse Souleymane

Principal dirigeant : M. Cisse Souleymane, Directeur Général
Autres dirigeants : DIAGNE Abdou Lahad (Dir. Technique); YAO Jean Charles (Dir. Finances et Comptabilité); BROU Mamy Koko Yvette (Dir. Administratif et Juridique); AKPINI Lucien Kouassi (Chef Départ. Contrôle de Gestion)..

AMSA Assurances Côte d'Ivoire

Principales catégories de risques Assurés en termes d'émission

	Pourcentages correspondants
1. Automobile	45%
2. Maladie	31%
3. Incendie	14%

Catégories de risques assurés: Non-Vie
Monnaie: Franc CFA (en millions)

	2018	2017	2016
	(000)	(000)	(000)
Émissions brutes	Non	Non	Non
Primes nettes retenues	disponib	disponib	disponib
Sinistres déclarés			
Rapport S/P (%)			
Primes cédées			
Sinistres à la charge des réass.			
Rapport S/P (%)			
Profit sur la souscription (perte)			
Produits de placements net			
Profit/(perte) net			
Total actifs			



Dago N'guessan Rosalie Epse Logon

Principal Dirigeant : Rosalie Logon, Directeur Général
Autre dirigeant : Les Directeurs: Alexandre Guinan (Administratif Et Financier), Adama Soulama (Commercial), Gninadema Soro (Sinistres Et Juridique), Rene Kouassi (Technique)

Atlantique Assurances Côte d'Ivoire

Principales catégories de risques Assurés en termes d'émission

	Pourcentages correspondants
1. Automobile	41%
2. Santé	33%
3. Incendie	16%

Catégories de risques assurés: Non-Vie
Monnaie: Franc CFA (en millions)

	2018	2017	2016
	(000)	(000)	(000)
Émissions brutes	13,014,906	11,451,224	10,150,115
Primes nettes retenues	13,014,906	11,224,757	10,150,115
Sinistres déclarés	6,012,055	5,590,961	5,300,778
Cost of Claims	47	50	54
Rapport S/P (%)	1,614,861	1,366,094	945,005
Primes cédées	307,889	49,643	389,383
Sinistres à la charge des réass.	19	4	41
Rapport S/P (%)	3,614,121	2,714,414	2,280,960
Profit sur la souscription (perte)	694,511	698,782	698,782
Produits de placements et autres	877,275	874,579	820,866
Profit/(perte) net	24,830,077	22,319,180	20,603,408
Total actifs	13,014,906	11,451,224	10,150,115

Atlas Assurances



Mr. Koffi Koffi Martin

Principal dirigeant : M. Koffi Koffi Martin, Directeur Général

Autres dirigeants : Mme. Bah Aicha (DJT), Koffi Dominique (DAF), Hugues kadjo Mami (DT), Toh Alain Renaud (DCM)

Principales catégories de risques Assurés en termes d'émission

	Pourcentages correspondants
1. Automobile	66%
2. Maladie	22%
3. Incendie et Risques Divers	11%

Catégories de risques assurés: Non-Vie Monnaie: Franc CFA (en millions)

	2018 (000)	2017 (000)	2016 (000)
Émissions brutes	Non	4,619,783	771,205
Primes nettes retenues	disponib	4,578,228	4,369,632
Sinistres déclarés		3,344,200	4,277,220
Rapport S/P (%)		0,73	0,97
Primes cédées		41,555	401,573
Sinistres à la charge des réass.		218,409	0
Rapport S/P (%)			-
Profit sur la souscription (perte)		176,854	(36,148)
Produits de placements et autres		48,386	135,181
Profit/(perte) net		(627,910)	99,033
Total actifs		5,725,364	4,297,564



Mr. Seybatou Aw

Principal dirigeant : M. Seybatou Aw, Président Directeur Général

Autres dirigeants : Directeurs
- Thierry TAN (Rétrocession & Statistiques) ; Ousmane Dieng (Administratif & Financier) ; François NANA (Audit & Gestion des Risques); Kodzo Mensah KONUTSE (Systèmes informatiques)

Aveni-Re

Principales catégories de risques assurés en termes d'émission

	Pourcentages correspondants
1. Incendie - Multirisques	58%
2. Vie	10%
3. Ingénierie	9%

Monnaie: Franc CFA (en millions)

	2018 (000)	2017 (000)	2016 (000)
Émissions brutes	Non	16,366,807	16,225,467
Primes nettes retenues	disponib	13,921,720	12,993,195
Sinistres déclarés		5,206,294	5,671,061
Rapport S/P (%)		37	56
Primes retrocédées		2,445,087	3,232,273
Rapport S/P (%)		37	42
Profit sur la souscription (perte)		5,683,419	4,343,211
Produits de placements et autres		156,716	150,325
Profit/(perte) net		1,550,840	1,201,579
Total actifs		43,020,253	36,354,018

Génération Nouvelle d'Assurances



Mr. Kouame Zegbe N'Guessan
Félix

Principal dirigeant : M. Kouame Zegbe N'Guessan Félix, Directeur Général

Autre dirigeant : Non disponible

Principales catégories de risques Assurés en termes d'émission

1. Automobile
2. Dommages corporels et Maladie
3. Dommages aux biens

Catégories de risques assurés: Non-Vie

Monnaie: Franc CFA (en millions)

Pourcentages correspondants

- N/d
N/d
N/d

	2018	2017	2016
	(000)	(000)	(000)
Émissions brutes	Non	Non	Non
Primes nettes retenues	disponib	disponib	disponib
Sinistres déclarés			
Rapport S/P (%)			
Primes cédées			
Sinistres à la charge des réass.			
Rapport S/P (%)			
Profit sur la souscription/ (perte)			
Produits de placements et autres			
Profit/(perte) net			
Total actifs			

La Loyale Assurances

Principales catégories de risques Assurés en termes d'émission

1. Automobile
2. Santé
3. Incendie

Catégories de risques assurés: Non-Vie

Monnaie: Franc CFA (en millions)

Pourcentages correspondants

- N/d
N/d
N/d

	2018	2017	2016
	(000)	(000)	(000)
Émissions brutes	Non	Non	Non
Primes nettes retenues	disponib	disponib	disponib
Sinistres déclarés			
Rapport S/P (%)			
Primes cédées			
Sinistres à la charge des réass.			
Rapport S/P (%)			
Profit sur la souscription/ (perte)			
Produits de placements et autres			
Profit/(perte) net			
Total actifs			

Mr. Guy Camara

Principal dirigeant : M. Guy Camara, Administrateur Provisoire

Autres top management: Non disponible

Mutuelle d'Assurance des Taxis Compteurs d'Abidjan - MATCA



Mr. Guedou Elie Ousmane

Principal dirigeant : M. Guedou Elie Ousmane, Directeur Général

Autres dirigeants : Non disponible

Principales catégories de risques Assurés en termes d'émission

	Pourcentages correspondants
1. Responsabilité civile	88%
2. Individuel Chauffeur	8%
3. Défense et recours	4%

Catégories de risques assurés: Non-Vie

Monnaie: Franc CFA (en millions)

	2018	2017	2016
	(000)	(000)	(000)
Émissions brutes	6,630,524	5,815,868	5,019,819
Primes nettes retenues	6,630,524	5,815,868	5,019,819
Sinistres déclarés	5,676,673	6,025,671	5,393,684
Rapport S/P (%)	1	1	1
Primes cédées	66,305	58,158	50,198
Sinistres à la charge des réass.	-	-	-
Rapport S/P (%)	-	-	-
Profit sur la souscription (perte)	-	-	-
Produits de placements et autres	45,287	141,654	70,265
Profit/(perte) net	928,304	742,719	638,410
Total actifs	1,181,252	9,993,264	8,624,483

Nouvelle Compagnie Africaine de Réassurance (NCA-RE)

Principales catégories de risques assurés en termes d'émission

	Pourcentages correspondants
1. Incendie & ADAB	39%
2. Risques Techniques	15%
3. Risques Divers	10%

Monnaie: Franc CFA (en millions)

	2018	2017	2016
	(000)	(000)	(000)
Émissions brutes	Non	15,979,082	15,277,891
Primes nettes retenues	disponib	10,882,277	12,236,085
Sinistres déclarés		9,847,330	8,461,934
Rapport S/P (%)		62	55
Primes cédées		5,096,805	3,041,806
Rapport S/P (%)		44	53
Profit sur la souscription (perte)		2,800,752	2,589,189
Produits de placements et autres		622,465	508,151
Profit/(perte) net		1,094,093	1,125,049
Total actifs		40,310,343	33,112,579



Mr. Nazaire ABBEY Blekou

Principal dirigeant : M. Nazaire ABBEY BLEKOU, Administrateur Directeur Général

Autres dirigeants : BUKOLA Ademolas Amos (Directeur Marketing), Mme. GNAKOUA Fati (Directeur Finance Comptabilité)

NSIA Assurances Côte d'Ivoire

Principales catégories de risques Assurés en termes d'émission

1. Maladie	28%
2. Automobile	25%
3. Incendie & Multirisque Habitation	15%

Catégories de risques assurés: Non-Vie

Monnaie: Franc CFA (en millions)

	2018	2017	2016
	(000)	(000)	(000)
Émissions brutes	Non	Non	Non
Primes nettes retenues	disponib	disponib	disponib
Sinistres déclarés			
Rapport S/P (%)			
Primes cédées			
Sinistres à la charge des réass.			
Rapport S/P (%)			
Profit sur la souscription (perte)			
Produits de placements et autres			
Profit/(perte) net			
Total actifs			

Yvette Akoua

Principal dirigeant: Yvette Akoua, Directeur Général

Autre dirigeant : Ouattara SY Alima (Dir. Fin & Comptable) ; Diby Delphine (Dir. Du Développement des affaires directes) ; Asquet Hélène (Dir. Du Courtage)

SIDAM (Société Ivoirienne d'Assurances Mutuelles)

Principales catégories de risques assurés en termes d'émission

1. Automobile	47%
2. Maladie	16%
3. Incendie & Autres dommages	11%

Catégories de risques assurés: Non-Vie

Monnaie: Franc CFA (en millions)

	2018	2017	2016
	(000)	(000)	(000)
Émissions brutes	6,927,488	368,890	0
Primes nettes retenues	6,357,210	368,890	0
Sinistres déclarés	1,652,053	10,903	0
Rapport S/P (%)	26	3	0
Primes cédées	632,545	0	0
Sinistres à la charge des réass.	-48,011	0	0
Rapport S/P (%)	0.00	0.00	0
Profit sur la souscription (perte)		0	-
Produits de placements et autres		0	-
Profit/(perte) net	261,994	53,360	0
Total actifs	16,062,667	3,175,879	0

Mr. Sékou Sylla

Principal dirigeant : M. Sékou Sylla, Directeur Général

Autre dirigeant : M. Tiemoko Koffi, P.C.A.

STANE Assurance

Principales catégories de risques assurés en termes d'émission

1. Incendie & Dommages des Biens
2. Automobile
3. Dommages corporels/Maladie

Pourcentages correspondants

N/d
N/d
N/d

Catégories de risques assurés: Non-Vie

Monnaie: Franc CFA (en millions)

	2018	2017	2016
	(000)	(000)	(000)
Émissions brutes	Non	Non	Non
Primes nettes retenues	disponib	disponib	disponib
Sinistres déclarés			
Rapport S/P (%)			
Primes cédées			
Sinistres à la charge des réass.			
Rapport S/P (%)			
Profit sur la souscription (perte)			
Produits de placements et autres			
Profit/(perte) net			
Total actifs			

M. Pokou Serge Innocent

Principal dirigeant : M. Pokou Serge Innocent, Président Directeur Général

Autres dirigeants : non disponible

SUNU Assurances – IARD

Principales catégories de risques assurés en termes d'émission

1. Incendie & Dommages des Biens
2. Automobile
3. Dommages corporels/Maladie

Pourcentages correspondants

N/d
N/d
N/d

Catégories de risques assurés: Non-Vie

Monnaie: Franc CFA (en millions)

	2018	2017	2016
	(000)	(000)	(000)
Émissions brutes	Non	Non	Non
Premium written	disponib	disponib	disponib
Burden of losses			
Rapport S/P (%)			
Primes cédées			
Sinistres à la charge des réass.			
Rapport S/P (%)			
Profit sur la souscription (perte)			
Produits de placements et autres			
Profit/(perte) net			
Total actifs			

Mr. Faye Bassirou

Principal dirigeant : M. Faye Bassirou, Président Directeur Général

Autres dirigeants : non disponible

Association des Sociétés d'Assurances de Côte d'Ivoire – ASA-CI

Bureau Exécutif : **Président** : M. Saliou BAKAYOKO

1er VICE-PRESIDENT

M. Jacques Gnénéyéri SILUE

2ème VICE-PRESIDENT

Mme. Rosalie LOGON

TRESORIER GENERAL

M. Sébastien NGAMENI

MEMBRES DU BUREAU

M. Ibrahima CHERIF

M. Aw Seybatou

Mme AKOUA Yvette

M. Fayçal OUZGANE

M. Vamara SANOGO

M. CISSE Souleymane

Mme Seynabou YODE

M. Ousmane E. GUEDOU

Mr. Saliou BAKAYOKO

COMPAGNIE COMMUNE DE REASSURANCE DES ETATS MEMBRES DE LA CIMA

SOUSSCRIPTION TOUTES BRANCHES | RÉTROCESSIONS ET ÉCHANGES AVEC LES PARTENAIRES
D'AFRIQUE, D'ASIE ET DU MOYEN-ORIENT | ASSISTANCE TECHNIQUE AUX CÉDANTES

CICA-RE



CICA-RE
07 BP 12410 Cité OUA | Lomé 2 – Lomé – TOGO
Tél : +228 22 23 62 62 / 65 / 69
E-mail : cica-re@cica-re.com

GCR Zone CIMA AA
International 88+

BUREAU REGIONAL AFRIQUE CENTRALE

BP : 1176 Douala Bonapriso – CAMEROUN
Tél : +237 233 42 34 37
E-mail : cicaredouala@cica-re.com

BUREAU REGIONAL AFRIQUE DE L'OUEST

08 BP 1400 Abidjan 08 – COTE D'IVOIRE
Tél : +225 22 48 27 30
E-mail : cicareabidjan@cica-re.com

BUREAU DE CONTACT NAIROBI

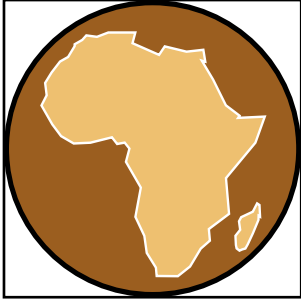
BP : 40132-00100 Nairobi – KENYA
Tél : +254 72 22 14 861
E-mail : cicarenairobi@cica-re.com

SUCCURSALE DE TUNIS

Avenue de la bourse, Les berges du lac II,
1053, Tunis – TUNISIE
Tél : +216 70 316 429
E-mail : cicaretunis@cica-re.com



CICA-RE



Généralités

Appellation officielle : République de Djibouti

Capitale : Djibouti

Superficie : 23.200 Km²

Population : : 680 000

PNB par habitant : US\$

Monnaie : Franc Djiboutien

Mr. Aden Saleh Omar

Responsable en charge du contrôle des assurances : M. Aden Saleh Omar, Sous-Directeur de l'Assurance

Number of licensed companies operating in the country

Insurers: 2, **Re-insurers:** 0, **Insurance/reinsurance brokers:** 1, **Autres support services:** 0

Market access: Liberal

Insurance control system: Liberal

Mandatory cessions: Yes. On treaty reinsurance: 10% to Zep-Re

Insurance taxation

Minimum Capital in Local Monnaie

Insurer: CFAF 100,000,000

Basis/Calculation of Solvency Margin: The disponib margin is compared to a regulatory margin that is depending on the turnover or burden of losses.

Insurance taxation: 15% of taxation on the business contracts

Product Authorization: Prior authorization

Compulsory Insurance: Automobile Third party, Imported Goods.

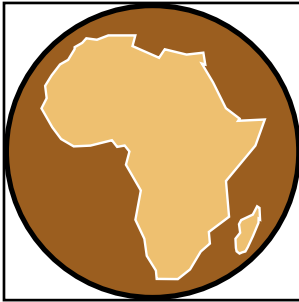
Licensing of foreign companies: Yes

Maximum foreign ownership: 50%

Ministère de l'Économie, des Finances et de la Planification en charge de la privatisation : Service de supervision des assurances

Statistiques de l'Industrie d'Assurance: Franc djiboutien (en millions)

	2018	2017
Primes d'Assurance:	(000)	(000)
Primes d'assurance Non-Vie		
Primes d'assurance-Vie	Non disponib	Non disponib
Total		
Primes de Réassurance:		
Primes de réassurance Non-Vie		
Primes de réassurance-Vie	Non disponib	Non disponib
Total		
Sinistres Bruts Survenus		
Non-Vie		
Vie	Non disponib	Non disponib
Total		
Part de Sinistres du Réassureur		
Non-Vie		
Vie	Non disponib	Non disponib
Total		

**Nombre de Compagnies agréées opérant dans le pays :**

Assureurs : 38

Réassureurs : nil

Courtiers d'Assurance / Réassurance : 12.750

Autres services d'appui: 825

Accès au marché : Libéral

Système de contrôle de change :

Cessions obligatoires : Non

Capital minimum en monnaie locale: Assureur : 60 millions EGP,

Réassureur 60 EGP;

Compagnies de courtage : 2 millions EGP

Base/Calcul de la marge de solvabilité : (Voir page suivante)

Fiscalité Assurance incluse : (Voir page suivante)

Autorisation du Produit: Dossier et Utilisation : Doit obtenir l'approbation préalable

Autorisation préalable : Oui

Réassurance : Autorisation préalable

Assurance obligatoire :(Voir page suivante)

Délivrance de Permis aux entreprises étrangères : Oui. Si autorisé,

Propriété Étrangère maximale: 100 %

Généralités

Appellation officielle : République Arabe d'Egypte

Capitale : Le Caire

Superficie : 1millionKm²

Population : 97.5 million

PNB par habitant : N/d

Monnaie : Livre égyptienne (£.E.)

Autorité de tutelle : The Financial Regulatory Authority

Statistiques de l'Industrie d'Assurance : Livre égyptienne (en millier)

	2018	2017
	(000)	(000)
Primes d'Assurance:		
Primes d'assurance Non-Vie	17,363,582	13,785,787
Primes d'assurance-Vie	12,159,462	10,166,738
Total	22,506,684	23,952,525
Primes de Réassurance		
Primes de réassurance Non-Vie	7,410,456	5,852,504
Primes de réassurance-Vie	1,124,097	853,112
Total	8,534,554	6,705,616
Sinistres Bruts Survenus		
Non-Vie	7,729,577	5,829,475
Vie	7,657,460	7,040,094
Total	15,387,037	12,869,569
Part de Sinistres du Réassureur		
Non-Vie	3,263,707	2,413,515
Vie	778,023	509,101
Total	4,041,729	2,922,616

Mr. Reda Abdelmoty Elsayed

Officier en charge du contrôle d'assurance : Mr. Reda Abdelmoty Elsayed, Vice Président

Base/Calcul de la marge de solvabilité

(Assurance générale)

Les actifs d'une société d'assurance ou de réassurance doivent toujours dépasser les passifs de 20% de primes nettes des transactions immobilières et du passif et de 25% du nombre d'indemnités nettes de l'année précédente, si celles-ci sont les plus importantes, à condition que le montant déduit des opérations de réassurance à l'étranger, au moment du calcul, ne dépasse pas 50% du montant des primes brutes.

(Assurance Vie)

a - Équivalent à 0,3% ou aux fonds d'exposition des contrats d'assurance en vigueur, y compris les contrats de réassurance. Ce montant sera réduit de 50% au profit de la réassurance.

b - Équivalent à 4% des provisions mathématiques et des provisions de réassurance. Ce montant sera réduit d'un maximum de 15% au profit de la réassurance.

Dans tous les cas, l'augmentation nécessaire de la valeur des actifs par rapport à celle des passifs dont il est question, ne doit pas être inférieure au capital versé.

Le conseil d'administration de l'Autorité publiera un décret relatif aux règles de détermination des éléments des actifs et du passif des sociétés d'assurance et de réassurance pour le calcul des ratios mentionnés dans cet article.

Fiscalité des Assurances

1. Un pourcentage de 3% des primes d'assurance-vie, ou des maladies, ou des blessures physiques, des passifs y afférents et des primes obligatoires.
2. Un pourcentage de 15% du transport terrestre, fluvial, maritime ou aérien avec une limite minimale d'une livre.
3. Un pourcentage de 20% de tout autre type d'assurance et de remboursement de chaque assurance, y compris les risques de guerre avec une limite minimale d'une livre.
4. Un pourcentage annuel de 8 des primes d'assurance totales et de remboursement de chaque assurance.

Assurance obligatoire:

Catégories d'assurances obligatoires

- L'assurance responsabilité civile des véhicules automobiles envers les tiers pour blessures corporelles.
- L'assurance accidents personnels à l'égard des passagers ferroviaires et de métro.
- L'Assurance Responsabilité Civile Aviation.
- L'assurance de la responsabilité civile décennale des architectes et des entrepreneurs.
- L'assurance de la responsabilité civile des propriétaires d'ascenseurs et de monte-charges.
- L'assurance de responsabilité civile professionnelle des intermédiaires d'assurance et de réassurance.

Nos activités

La FRA participe à l'élaboration d'une stratégie nationale globale pour les marchés des capitaux pour la période 2018-2022. Parmi les domaines couverts par cette stratégie, citons la création d'un système financier inclusif (non bancaire), le renforcement de la compétitivité de l'économie, l'amélioration de la gouvernance et de la transparence des entreprises, la mise en place de programmes de lutte contre la corruption et l'amélioration des processus de gestion des risques.

En tant que facilités de crédit bancaire accordées en grande partie au secteur des entreprises, une part mineure variant entre 6 % et 8 % est offerte aux particuliers. Le rôle de la microfinance est d'une grande importance là où 850 organisations de microfinance desservent environ 2,5 millions de personnes, et les assureurs devraient trouver des moyens de coopérer avec elles pour atteindre le plus grand nombre.

La FRA envisage de créer des régimes spéciaux pour encourager la micro-assurance en offrant des incitations pouvant inclure la suppression des frais réglementaires ou en encourageant la création de sociétés de micro-assurance dédiées avec des exigences de capital moins élevées.


La FRA coopère avec le ministère de l'Éducation pour appliquer un régime d'assurance pour les étudiants préuniversitaires, y compris les étudiants Azhar (c'est-à-dire ceux des instituts d'enseignement islamiques). Le programme proposé couvre environ

25 millions d'étudiants et apporterait des revenus considérables au secteur des assurances. La liaison électronique proposée entre la FRA et les compagnies d'assurance est dans sa phase finale d'achèvement et elle espère qu'elle sera lancée cette année. « La liaison vise à créer un système de liste noire qui aiderait les assureurs » dans la gestion des risques

Dans un effort supplémentaire pour renforcer la protection des clients, l'autorité a achevé un projet de règlement visant à créer et à superviser un fonds de protection des assurés, à utiliser en cas d'insolvabilité des compagnies d'assurance.

Dans le cadre du projet de stratégie nationale 2018-22 pour les services financiers non bancaires, les responsables visent à doubler la valeur des primes d'assurance à 50 milliards EGP (2,8 milliards USD) d'ici 2022, et à voir les investissements réalisés par les compagnies d'assurance passer de 86 milliards EGP (4,9 milliards USD) à 150 milliards EGP (8,5 milliards USD) sur la même période. Ce faisant, le gouvernement cherche à augmenter la contribution du secteur de l'assurance au PIB, qui n'était que de 0,95 % en 2017, selon la FRA.

à augmenter la contribution du secteur de l'assurance au PIB, qui n'était que de 0,95 % en 2017, selon la FRA.



Principal dirigeant : M. Farid Saber,
Administrateur Directeur Général

Autres dirigeants : N/d

AIG Egypt Insurance Company

Principales catégories de risques assurés en termes d'émission

1. N/d
2. N/d
3. N/d

Pourcentages correspondants

- -
-

Catégories de risques assurés: Non-Vie Monnaie: Livre égyptienne (en millions)

	2018	2017	2016
	(000)	(000)	(000)
Émissions brutes	Non	Non	Non
Primes nettes retenues	disponib	disponib	disponib
Sinistres déclarés			
Rapport S/P (%)			
Primes cédées			
Sinistres à la charge des réass.			
Rapport S/P (%)			
Profit sur la souscription (perte)			
Produits de placements et autres			
Profit/(perte) net <i>After taxes</i>			
Total actifs			



Mr. Abdel raouf Kotb

Principal dirigeant M. Abd El-Raouf Kotb, Vice Président & Administrateur Directeur Général

Autres dirigeants : M. Mustafa Mehana (Dir. Tech.); M. Gamal Shehata (Dir. Marketing et Production); M. Ashraf Ramzy (DG – Finance); M. Tarek Hafez (DG – Réassurance et Recherche)

Egyptian Saudi Insurance House

Principales catégories de risques assurés en termes d'émission

1. Automobile	66%
2. Medical	12%
3. Accident	7%

Pourcentages correspondants

Catégories de risques assurés: Non-Vie

Monnaie: Livre égyptienne (en millions)

	2018	2017	2016
	(000)	(000)	(000)
Émissions brutes	Non	211,762	206,418
Primes nettes retenues	disponib	155,738	169,801
Sinistres déclarés		100,387	96,443
Rapport S/P (%)		64	56
Primes cédées		56,024	36,616
Sinistres à la charge des réass.		33,782	72,884
Rapport S/P (%)		60	199
Profit sur la souscription (perte)		5,438	15,266
Produits de placements et autres		112,423	30,383
Profit/(perte) net <i>After taxes</i>		93,874	24,830
Total actifs		610,583	466,877



Mr. Ahmed Arfein

Principal dirigeant M. Ahmed Arfein, Administrateur Directeur Général

Autres dirigeants : N/d

Egyptian Takaful Company Properties

Principales catégories de risques assurés en termes d'émission

Non disponib

Pourcentages correspondants

Non disponib

Catégories de risques assurés: Non-Vie

Monnaie: Livre égyptienne (en millions)

	2018	2017	2016
	(000)	(000)	(000)
Émissions brutes	Non	Non	Non
Primes nettes retenues	disponib	disponib	disponib
Sinistres déclarés			
Rapport S/P (%)			
Primes cédées			
Sinistres à la charge des réass.			
Rapport S/P (%)			
Profit sur la souscription (perte)			
Produits de placements et autres			
Profit/(perte) net <i>After taxes</i>			
Total actifs			



Moemen Mohamed Moktar

Principal dirigeant Moemen Mohamed Moktar, Chairman & CEO
Autres dirigeants : Mr. Alaa Ahmed Ali (Deputy Chairman - Financial Affairs and Invs't), Mr. Mohamed Gamal Sakr (Chairman – Insurance)

Misr Insurance Company

Principales catégories de risques assurés en termes d'émission

	Pourcentages correspondants
1. Pétrole & Gas	22%
2. Incendie	22%
3. Automobile Obligataire	15%

Catégories de risques assurés: Non-Vie

Monnaie: Livre égyptienne (en millions)

	2018	2017	2016
	(000)	(000)	(000)
Émissions brutes	8,557,116	7,066,495	5,177,888
Primes nettes retenues	5,219,199	4,482,227	3,180,749
Sinistres déclarés	2,925,654	1,742,436	1,385,904
Rapport S/P (%)	56	39	44
Primes cédées	3,337,917	2,584,267	1,997,139
Sinistres à la charge des réass.	1,957,941	1,009,188	1,429,012
Rapport S/P (%)	59	39	72
Profit sur la souscription (perte)	(240,570)	1,229,079	524,196
Produits de placements et autres	2,728,821	3,362,641	1,663,604
Profit/(perte) net <i>After taxes</i>	1,903,840	1,601,367	996,595
Total actifs	36,059,499	32,254,200	19,318,786



Dr. Ahmed Abdel Salam Abdel Aziz

Principal dirigeant : Dr. Ahmed Abdel Salam Abdel Aziz, Président Directeur Général
Autres dirigeants : Mr. Osama Abdel Aziz – (Executive Member - Administration and Affairs Financiere);
Directeur Executifs - Dr. Gamal Srour – (Investissement); Mr. Mohamed Mostafa (Actuaire & Réassurance); Mr. Alaa Hassan (Qualité and Planifications)

Misr Life Insurance Company

Principales catégories de risques assurés en termes d'émission

	Pourcentages correspondants		
	2018	2017	2016
1. Individuel	52%	50%	47%
2. Pension-Retrair	47 %	48%	53%
3. Autres	1%	2%	1%

Catégories de risques assurés: Vie

Monnaie: Egyptian pounds (en millions)

	2018	2017	2015
	(000)	(000)	(000)
Émissions de Primes	Non	3,327,418	2,805,324
Produits des placements et autres (bruts)	available	4,406,765	3,509,007
Indemnisations (Sinistres)		816,166	452,531
Frais de fonctionnement		578,775	626,579
Total actifs gérés		27,801,852	19,428,719

Mohandes Insurance Company

Principales catégories de risques assurés en termes d'émission

Pourcentages correspondants

Non disponib

Non disponib

Catégories de risques assurés: Non-Vie
Monnaie: Livre égyptienne (en millions)

	2018	2017	2016
	(000)	(000)	(000)
Émissions brutes (toutes catégories)	Non	Non	Non
Primes nettes retenues	disponib	disponib	disponib
Sinistres déclarés			
Rapport S/P (%)			
Primes cédées			
Sinistres à la charge des réass.			
Rapport S/P (%)			
Profit sur la souscription (perte)			
Investissement et autres produits			
Profit/(perte) net			
Total actifs			

Mr. Reda Fathy Ahmed

Principal dirigeant : Mr. Reda Fathy Ahmed, Président Directeur Général

Autres dirigeants : M. Medhat Fawzy (Dir. Réass.)

Suez Canal Insurance Co.

Principales catégories de risques assurés en termes d'émission

Pourcentages correspondants

1. Automobile
2. Ingénierie
3. Accident en Général

33%
28%
13%

Catégories de risques assurés: Non-Vie
Monnaie: Livre égyptienne (en millions)

	2018	2017	2016
	(000)	(000)	(000)
Émissions brutes(Toutes catégories)	Non	Non	Non
Primes nettes retenues	disponib	disponib	disponib
Sinistres déclarés			
Rapport S/P (%)			
Primes cédées			
Sinistres à la charge des réass.			
Rapport S/P (%)			
Profit sur la souscription (perte)			
Investissement et autres produits			
Profit/(perte) net			
Total actifs			

Mr. Mohamed Abdallah

Principal dirigeant : M. Mohamed Abdallah, Vice-Président/ Administrateur Directeur Général

Autres dirigeants : **Directeur Général**
Général : M. A. Shebab (DG), M. Mohamed Abdelhafiz (DG - Fin & Admin), M. Sherif Elghamrawy (DG - Réassurance)



Dr. Adel Mounir

Federation of Afro-Asian Insurers & Reinsurers (FAIR)

La Fédération Afro-Asiatique des Assureurs et Réassureurs (FAIR) a été établie en septembre 1964, dans le but de promouvoir la coopération entre les sociétés d'assurance et de réassurance en Afrique et en Asie, grâce à l'échange régulier d'informations et d'expériences et au développement des relations d'affaires. En tant qu'association professionnelle d'affaires, elle est dévouée à la cause de la coopération régionale et du développement de l'industrie de l'assurance dans les pays afro-asiatiques.

Sous l'égide de la FAIR, les Pools et Syndicat énumérés ci-après ont été créés pour réaliser ses objectifs :

1. Le Pool de la réassurance Non-Vie de la FAIR, sous la direction de Milli Re, Turquie
2. Le Pool Aviation de la FAIR sous la direction de la Société Centrale de Réassurance « SCR », Maroc
3. Le Syndicat de l'Assurance des Risques Pétroliers et Energétiques de la FAIR sous la direction de Trust Re, Bahreïn
4. Le Pool des Catastrophes naturelles de la FAIR sous la direction de GIC Re, Inde
5. La Société des Courtiers et des Consultants de la FAIR « FBCS »
6. Le Congrès sur l'Assurance médicale et les Soins de Santé.

Principal dirigeant : Dr. Adel Mounir, Secrétaire Général

Autres dirigeants : Mr. Yassir Albaharna (Président); Ms. Heba Fouad, (Secrétaire Général Adjt.)

Vision:

La FAIR s'est fixé pour objectif de devenir une force motrice en matière de coopération internationale dans le domaine de l'assurance en favorisant la collaboration et l'adoption de normes internationales.

Mission:

La FAIR joue un rôle de chef de file dans l'effort pour parvenir à l'harmonisation des marchés de l'assurance en promouvant l'adoption et la mise en œuvre des normes internationales entre les membres, en facilitant le partage des informations et des compétences et en renforçant la coopération afin d'apporter de la valeur ajoutée à ses membres.

Type de membres :

- Membres ordinaires
- Membres Associés
- Membres correspondants
- Membres de la Société des Courtiers et de Consultants.

Activités de la FAIR

• *Prix de la FAIR*

La FAIR encourage les travaux de recherche tant dans les institutions de recherche afro-asiatiques qu'à divers niveaux, dans les domaines indiqués dans le plan éducatif de la FAIR. Des prix sont offerts chaque année pour le personnel des membres de la FAIR, pour des livres et des travaux de recherche ainsi que pour des articles publiés dans les revues de la FAIR. Cette activité revêt deux formes :

1. Un concours de rédaction d'articles
2. Un concours d'étude de cas

• *Temple de la renommée*

L'initiative consistant à instituer un « Temple de la renommée de la FAIR » vise à honorer les éminents Professionnels et Leaders de l'Industrie de l'Assurance Afro-asiatique, qui y ont apporté une contribution

exceptionnelle. Un hommage est rendu à tous ceux qui ont fait preuve de vision, de volonté, de connaissance, de compétence, de loyauté, de sens patriotique, et de probité morale incontestée et qui ont apporté une contribution exceptionnelle à l'avancement de l'industrie de l'assurance, aux niveaux local et régional.

- **Revue de la FAIR**

La « Revue de la FAIR » est publiée chaque trimestre par le Bureau central et est distribuée gratuitement à tous les membres. Elle est consacrée à la diffusion des travaux de recherche, des articles et des informations sur les questions susmentionnées et à l'élargissement des connaissances professionnelles entre les professionnels de l'assurance.

- **Forums de la FAIR**

- 1) **Forum de l'Assurance Vie de la FAIR**

Il a été établi dans l'optique d'encourager les professionnels et les gestionnaires de l'assurance-vie à s'asseoir ensemble pour partager et examiner les questions techniques et administratives ayant des répercussions sur leur travail.

- 2) **Forum de la Réassurance de la FAIR**

Ce Forum se tient tous les deux ans et vise à fournir une plateforme à toutes les parties intéressées par le développement des capacités de souscription des compagnies membres de la FAIR, pour interagir grâce à l'échange d'expériences et d'informations d'affaires.

- 3) **Forum des souscripteurs spécialisés dans les risques pétroliers et énergétiques de la FAIR « FOEUF »**

Les souscripteurs spécialisés dans les risques pétroliers et énergétiques de la FAIR sont appelés à relever collectivement les défis afin de développer les capacités et de promouvoir une expertise en matière de souscription capable de traiter d'un problème aussi complexe et sophistiqué que celui des risques pétroliers et énergétiques. Ils sont invités à se réunir et à collaborer plus étroitement, sous l'égide du Forum des souscripteurs spécialisés dans les risques pétroliers et énergétiques de la FAIR.

Association des Courtiers Africains en Assurance (AAIBA)

Créer de nouveaux motifs de courtage d'assurance en Afrique

- **Protéger et promouvoir le bien-être général et l'intérêt des courtiers en assurance et les associations de courtiers en assurance en Afrique.**
- **Encourager l'échange d'assurance et de réassurance entre les membres.**
- **Être l'organisme officiellement reconnu de l'Organisation des Assurances Africaine pour la protection des intérêts des courtiers en assurance et de réassurance.**
- **Promouvoir l'éducation en assurance et l'échange d'informations techniques entre les membres et d'autres marchés de l'assurance.**

Etes-vous membre de AAIBA ?



Mr. Abdul Kahliq R. Khalil

Principal dirigeant Mr. Abdul Khalil R. Khalil, Secretary General

Autres dirigeant: Dr. Alaa El-Zoheiry, President

The General Arab Insurance Federation (GAIF)

I - Le UGAA a été créé en 1964, avec pour siège social Le Caire en Égypte, conformément à l'accord passé avec le gouvernement égyptien.

II - Objectifs

UGAA vise principalement à renforcer les relations entre les marchés d'assurance arabes et ses organisations affiliées, renforcer la coopération entre ses membres et les autres fédérations/organisations internationales.

III - Conditions d'adhésion

L'adhésion à UGAA est ouverte aux entreprises d'assurance et de réassurance arabes, les entreprises arabe communes d'assurance et de réassurance, fédérations/associations, contrôleurs d'assurance arabe, les courtiers arabes d'assurance et de réassurance, les assurances légales arabes et toute association arabe liée à l'activité d'assurance.

En date du 15/9/2014, le total des membres était de 325, provenant des pays ci-après:

Jordanie (28), Arabie Saoudite (24), Oman (14), Libye (15), EAU (40), Soudan (14), Palestine (9), Égypte (18), Bahreïn (12), Syrie (17), Qatar (11), Maroc (6), Tunisie (17), Somalie (1), Koweït (19), Mauritanie (1), Algérie (9), Irak (5), Liban (52), Yémen (13)

IV- Les Réunions

- α) Conférence générale UGAA — une fois tous les deux ans.
- β) Conseil UGAA — au moins une fois par an.
- γ) Comité exécutif UGAA — trois fois par an.
- δ) Comités techniques D. UGAA — au moins une fois par an.

V - Les comités techniques

- α) Non-assurance maritime.
- β) Motor & Bureaux arabes unifiés.
- γ) Assurance vie et takaful.
- δ) Assurance maritime et aérienne.
- ε) Assurance médicale.

VI - Principales réalisations et enjeux

1. Les Réalisations

A. L'intégration économique entre marchés d'assurance dans les pays arabes:

A/1. Le système de la carte orange qui avait été mis en œuvre depuis 1977 par un accord signé par le représentant des Pays-Arabe à Tunis en avril 1975. Actuellement, 17 pays sont membres de cet accord et 15 d'entre eux ont établi un Bureau unifié.

A/2. Le Consortium des assurances arabes pour fournir une couverture pour les satellites arabes

A/3. La création ou le soutien pour établir les entreprises de réassurance, syndicats et pools suivants:

- L'entreprise de réassurance arabe en 1972 (Liban).
- L'union des entreprises de réassurance arabe en 1974 (Syrie).
- Le groupe d'assurance arabe (ARIG) en 1980 (Bahreïn).
- guerre arabo Risks Insurance Syndicate en 1980 (Bahreïn).
- Le pool de réassurance arabe en 1986 (Liban).

A/4. Ligue arabe de réassurance.

A/5. Contrôleurs d'assurance de la Ligue arabe.

A/6. Ligue des courtiers arabes en assurance.

A/7. Ligue arabe pour Lois d'assurance.

A/8. Assurances arabes Takaful et ligue des entreprises de réassurance.

B. Renforcer les relations entre les marchés d'assurance arabes.

B/1. Mémoire d'accord.

B/1-1. Entre la Fédération d'assurances locales de Jordanie/d'Égypte/des EAUX/de Tunisie/du Soudan et de la Palestine.

B/1-2. Entre UGAA & International Takaful & la fédération des assurances islamiques et les commissions du Forum arabe de l'assurance régulière (AFIRC).

C. Réhabilitation et modernisation des capacités scientifiques et techniques:

La création de l'Institut arabe des Assurances en 2009 (Syrie).

D. Approfondir les relations avec les pays arabes, régionaux et la communauté internationale:

D/1. Adopter et sponsoriser tous les Forums d'assurance arabes.

D/2. Participer à un certain nombre de conférences internationales sur l'assurance.

D/3. Participer aux réunions de la Ligue arabe et au Conseil de l'unité économique arabe.

L'Association des Autorités Africaines de Contrôle des Assurances (AAISA)

Met en contact les contrôleurs et les superviseurs africains des assurances dans le but de :

- ➔ **Promouvoir l'entente,**
- ➔ **Echanger les expériences,**
- ➔ **Former le personnel, et**
- ➔ **Harmoniser les fonctions de supervision dans le continent.**

L'adhésion est ouverte à toutes les autorités africaines de contrôle des assurances..

Votre autorité de contrôle est-elle membre de l'AAISA et de l'OAA ?



Mr. Alaa El-Zoheiry

Insurance Federation of Egypt

1. Information sur le Marché

Le marché égyptien de l'assurance comprend 36 compagnies d'assurance et d'une autorité égyptienne du contrôle de l'assurance : la Egyptian Insurance Supervisory Authority (FRA)

2. Brève déclaration sur les objectifs principaux

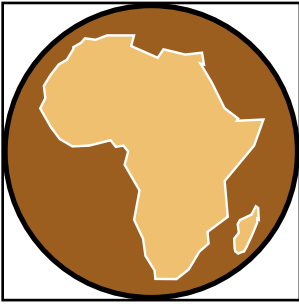
Les membres de la Fédération sont 12 compagnies d'assurance + 1 compagnie de réassurance. Le Conseil de la Fédération est composé du Président de la Egyptian Insurance Supervisory Authority, et le Secrétaire Général qui assistent aux réunions. Le Conseil de la Fédération tient ses réunions selon les sujets urgents prévus dans son ordre du jour. La Fédération comporte 8 commissions techniques (Incendie, Facultés maritimes, Corps de Navire, Automobile, Accident, Ingénierie, Vie et Réassurance), et les questions principales concernant notre marché sont gérées par ces commissions.

Principal Dirigeant : M. Alaa El-Zoheiry , Président

Autres dirigeants : Mme. Wafaa Mahmoud (SG), Dr. Ashraf Ismail (SG Adjt.) ;

Les principales réalisations de notre Fédération pendant ladite année sont comme suit : (a) La Fédération a préparé certaines couvertures d'assurance et révisé les formulations de quelques polices afin de faire face aux nouveaux changements économiques internationaux et ces polices sont : - Assurance Automobile privée et Assurance Machine. (b) Révision de la formulation police d'assurances en général pour les hôtels et les lieux de vacances. (c) Traduction de la police d'assurance pour les équipements électroniques. En plus de tout ce qui est ci-dessus, la Fédération continue son rôle en résolvant les problèmes auxquels le marché égyptien de l'assurance peut être confronté. Les problèmes de l'industrie de l'assurance dans notre marché sont :

- La limitation du marché égyptien de l'assurance.
- La faible capacité financière des compagnies nationales.
- Les handicaps auxquels fait face la vente des services d'assurance, et qui est tributaire des canaux conventionnels de vente.
- L'élévation des prix d'assurance et l'augmentation des prix de l'assurance et la hausse des primes au-delà des prix raisonnables.
- La laque des cadres techniques.



Généralités

Appellation officielle : Erythrée
Capitale : Asmara
Superficie: 121.320 Km²
Population : 4,8m
PNB par habitant : 1.030 \$E.U.
Monnaie : Nacfa

Réglementation en matière d'assurance

Nombre de sociétés autorisées à fonctionner dans le pays

Assureurs : 1
Réassureurs : N/d
Courtiers d'Assurance/Réassurance : N/d
Autres services d'appui : N/d

Accès au Marché : En Libéralisation

Système de contrôle de change : Réglementé

Cessions obligatoires : N/d

Capitale minimum en monnaie locale

Assureur : Non-vie (30 Million), Vie (15 Million)

Réassureur : N/d

Courtier : N/d

Base de calcul de la marge de solvabilité : Règlement émis en matière de marge de solvabilité

Système fiscal en matière d'assurance : Impôt sur les bénéfices comprenant la taxe municipale - 30% et le timbre fiscal - 2

Autorisation d'utilisation du produit : L'autorité de contrôle n'autorise pas les produits

Réassurance : Non

Assurance obligatoire : R.C. Automobile

Autorisation en licence aux sociétés étrangères : non autorisé

Participation étrangère maximum au capital : N/d

Nouvelle Réglementation : En tant que superviseurs des institutions financières, y compris l'assurance, nous supervisons et réglementons l'industrie, nous émettons des règlements et effectuons des inspections sur place et à distance

Autorité de Contrôle : Bank of Eritrea

Statistiques de l'Industrie d'Assurance: Nacfa (en millions)

	2018	2017
Primes d'Assurance:	(000)	(000)
Non-Vie	247,277	253,417
Vie	3,404	3,429
Total	250,681	256,846
Primes de Réassurance:	70,218	70,482
Non-Vie	-	-
Vie	-	-
Total	70,218	70,482
Sinistres Bruts Survenus	27,824	43,445
Non-Vie	2,532	2,951
Vie	30,356	46,396
Total		
Part de Sinistres du Réassureur	52,865	202
Non-Vie	-	-
Vie	-	202
Total	52,865	



**Mr. Berhane Ghebremariam
Ghebreslassie**

**Responsable en charge du
contrôle des Assurances :**
M. Berhane Ghebremariam
Ghebreselassie, Directeur du
Département



Mr. Zeru Woldemichael

Principal dirigeant : M. Zeru Woldemichael, Managing Director/CEO

Autres dirigeants :

Chefs de Département : Misghina Nemariam, Tequabo Mobae et Paulos Tecleab

National Insurance Corporation of Eritrea Share

Principales catégories de risques assurés en termes d'émission

Pourcentages correspondants

1. Automobile	56%
2. Accidents général	33%
3. Aviation & Maritime	10%

Catégories de risques assurés: toutes catégories

Monnaie: Nacfa (en millions)

	2018	2017	2016
	(000)	(000)	(000)
Émissions brutes	250,680	253,417	265,389
Primes nettes retenues	180,463	182,935	196,986
Sinistres déclarés	30,154	43,445	57,685
Rapport S/P (%)	17	24	30
Primes cédées	70,218	70,482	68,404
Sinistres à la charge des réass.	52,865	202	538
Rapport S/P (%)	75	0.29	0.79
Profit sur la souscription (perte)	151,677	143,445	131,142
Produits de placements et autres	9,264	9,349	8,369
Profit/(perte) net	87,852	83,753	76,046
Total actifs	965,672	957,479	934,829

Join The...



Centre Africain des Risques Catastrophiques

African Centre for Catastrophe Risks

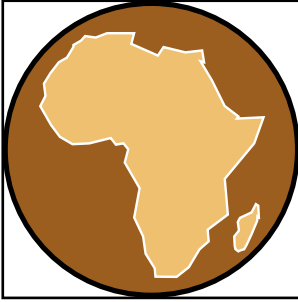
Tour Atlas, Place Zellaqa - Casablanca - P.O.Box 13183

Tél. : +212 522 46 04 00 Fax : +212 522 46 06 60

Email : carc@scmaroc.com

Site web : www.africatnat.com

*



Généralités

Appellation officielle : Ethiopie
Capitale : Addis Ababa
Superficie : 1.127.127 Km²
Population : 74,8m
PNB par habitant : 100 \$E.U.
Monnaie : Birr

Nombre de sociétés autorisées à fonctionner dans le pays

Assureurs : 17
Réassureurs : 1
Courtiers d'Assurance : 56
Autres services d'appui : 2244

Accès au Marché : En cours de libéralisation

Système de contrôle de change : Réglementé

Cessions obligatoires : Oui

Sur le chiffre d'affaires direct – 25% traité et 5% cession

Capital minimum en monnaie locale

Assureur : 60 millions de Birr pour engager les activités d'assurance en général, 15 millions de Birr pour engager les activités d'assurance-vie et 75 millions de Birr pour les deux. 500 millions de Birr pour engager les activités en réassurance.

Réassureur : 500 millions

Courtier : Néant

Base de calcul de la marge de solvabilité: (Voir page suivante).

Système Fiscal en matière d'assurance : 30% du bénéfice net.

Autorisation d'utilisation du produit : Information & Utilisation

Réassurance : Information & Utilisation

Assurance obligatoire : (Voir page suivante)

Autorisation en licence aux sociétés étrangères : Non autorisée

Participation étrangère maximum au capital : Non applicable.

Supervisory Authority: National Bank of Ethiopia

Market

Statistiques de l'Industrie d'Assurance: Birr (en millions)

	June 30 2018 (000)	June 30 2017 (000)
Primes d'Assurance:		
Non-Vie	8,113,225	7,133,478
Vie	460,775	360,093
Total	8,574,000	7,493,571
Cession	2,532,248	1,845,276
Non-Vie	49,862	37,952
Vie	2,582,110	1,883,228
Total		
Net Sinistres déclarés		
Non-Vie	3,461,915	3,192,800
Vie	205,463	153,171
Total	3,667,378	3,345,971



Mr. Belay Tulu

Responsable en charge du contrôle des assurances : M. Belay Tulu, Directeur, Direction du Contrôle des Assurances

Base/Calcul de la marge de solvabilité

Pour les activités d'assurance générale- le capital admis doit être de 25 % des provisions techniques de l'assureur, ou de 20 % des primes nettes souscrites par l'assureur au cours du dernier exercice précédent, ou égal au capital minimum versé, le montant le plus élevé étant retenu.

Pour les activités d'assurance à long terme - le capital admis doit être de 10 % des provisions techniques de l'assureur ou égal au capital minimum versé, le montant le plus élevé étant retenu.

Bref exposé sur les activités

Les activités entreprises par la direction sont l'agrément et la supervision des compagnies d'assurance, des sociétés de réassurance, des succursales et des auxiliaires d'assurance. Les lois régissant l'agrément et la supervision des entreprises d'assurance et de réassurance en Éthiopie sont la Proclamation n°746/2012 sur les entreprises d'assurance. En outre, il existe :

Diverses directives émises par la NBE ;

Des directives et procédures publiées par la NBE ;

Le code du commerce de l'Éthiopie et

Proclamation de création de la Banque nationale n°591/2008 et autres lois pertinentes.

Au 30 juin 2019, le secteur de l'assurance comprend 1 compagnie d'assurance publique et 16 compagnies d'assurance privées. Ces compagnies comptent 568 succursales. Des 17 compagnies d'assurances, 7 n'exercent que des activités d'assurance générale et les 10 autres compagnies d'assurances exercent des activités d'assurance générale et de longue durée. De plus, une société de réassurance (Ethiopian Reinsurance S.C.) opère également sur le marché depuis le 29 juin 2016. Les auxiliaires d'assurance agréés comprennent 2 071 agents d'assurance, 58 courtiers d'assurance, 97 évaluateurs de sinistres et 3 experts en assurance.



Mr. Kiros Jiranie

Principal dirigeant : M. Kiros Jiranie, Managing Director & CEO

Autres dirigeants : Mr. Kassahun Begashaw (Deputy MD); **Managers**: Mr. Demes Abera(Underwriting & Operations); Mr. Yohannes Hailu (Claims), Mr. Daniel T/birhan (Finance & Investment), Mr. Bedilu Mekonnen (Risk AML/CFT Compliance)

Africa Insurance Company (S.C.)

Principales catégories de risques assurés en termes d'émission

Pourcentages correspondants

1. Automobile	67%
2. Autres	10%
3. Ingénierie	8%

Catégories de risques assurés: Vie, Non-Vie & toutes catégories

Monnaie: Birr (en millions)

	2017/18	2016/17	2015/16
	(000)	(000)	(000)
Émissions brutes (Toutes Catégories)	588,952	526,537	406,725
Primes nettes retenues	456,752	364,913	309,362
Sinistres déclarés	399,952	334,389	246,270
Rapport S/P (%)	88	87	80
Primes cédées	110,248	117,588	77,626
Sinistres à la charge des réass.	30,303	21,762	27,934
Rapport S/P (%)	25	20	36
Profit sur la souscription/(perte)	71,622	60,425	74,387
Produits de placement net	94,743	77,443	71,299
Profit/(perte) net avant impôts	66,412	51,560	62,541
Total actifs	1,121,495	1,009,090	877,403

Awash Insurance Company S.C.



Mr. Tsegaye Kemsir Arado

Principal dirigeant : M. Tsegaye Kemsir, Chief Executive Officer

Autres dirigeants : Mr. Gudisa Legesse (Chef Operations), Mr. Tadese Roba, Mme. Frehiwot Alemayehu, Mr. Jibat Alemneh

Principales catégories de risques assurés en termes d'émission

1. Automobile	50%
2. Vie & Santé	13%
3. Incendie & Foudre	9%

Pourcentages correspondants

Catégories de risques assurés: Non-Vie, Vie & toutes catégories
Monnaie: Birr (en millions)

	2018 (000)	2017 (000)	2016 (000)
Émissions brutes	797,046	674,111	599,747
Primes nettes retenues	609,930	511,708	461,858
Sinistres déclarés	322,509	311,412	295,446
Rapport S/P (%)	53	61	64
Primes cédées	187,116	162,403	137,889
Sinistres charge des réass.	43,929	53,518	39,155
Rapport S/P (%)	53	61	64
Profit souscription./(perte)	242,627	192,427	157,044
Produits de placement net	147,031	110,900	93,545
Profit/(perte) net	160,260	128,168	100,041
Total actifs	2,496,920	2,175,114	2,069,797



Mr. Dagnachew Mehari

Principal dirigeant : Dagnachew Mehari, Chief Executive Officer

Autres dirigeants : N/d

Bunna Insurance S.C. (BIC)

Principales catégories de risques assurés en termes d'émission


1. Automobile	57%
2. Pécuniaire	15%
3. Responsabilité	11%

Pourcentages correspondants

Catégories de risques assurés: Vie, Non-Vie & toutes catégories
Monnaie: Birr (en millions)

	2018 (000)	2017 (000)	2016 (000)
Émissions brutes (toutes catégories)	166,053,000	134,246,587	105,937,428
Primes nettes retenues	104,365,000	94,630,332	81,053,640
Sinistres déclarés	67,893,000	65,185,717	52,177,666
Rapport S/P (%)	65	80	81
Primes cédées	42,196,000	39,618,255	24,883,788
Sinistres à la charge des réass	21,967,000	6,923,807	3,214,883
Rapport S/P (%) (Reinsurers')	52	17	13
Profit sur la souscription/(perte)/loss	26,907,000	9,815,183	3,966,543
Produits de placements et autres	18,775,000	10,382,277	7,742,905
Profit/(perte) net	25,251,000	7,008,002	1,100,317
Total actifs	351,585,000	223,808,040	170,128,978

Ethiopian Insurance Corporation



Principal dirigeant : Président Directeur Général

Autres dirigeants : Misrak Alemayehu, Haileleul Tesemma, Kahasay G/Michael, Netsanet Lemessa, Shiferaw Ruffe, Sisay Nigussie, Kidist Admassu, Solomon Alemayehu

Principales catégories de risques assurés en termes d'émission

1. Automobile	38%
2. Maritimes	17%
3. Aviation	12%

Pourcentages correspondants

Catégories de risques assurés: toutes catégories

Monnaie: Birr (en millions)

	2018	2017	2015
	(000)	(000)	(000)
Émissions brutes	Non	Non	Non
Primes nettes retenues	disponib	disponib	disponib
Sinistres déclarés			
Rapport S/P (%)			
Primes cédées			
Sinistres à la charge des réass.			
Profit sur la souscription (perte)			
Produits de placements et autres			
Profit/(perte) net			
Total actifs			



Mr. Yewondwossen Eteffa

Principal dirigeant : M. Yewondwossen Eteffa, Chief Executive Officer

Autres dirigeants : **Les Directeurs**:- Mr. FikruTsegaye- (Development & Affairs Internes), Mme. AzebWegayehu (Finance & Admin), Mr. Mesfin Wolle (TIC), Mr Samuel Ademe- (Audit & Risques), Mr. Tekalign Paulose – A/Manager Internal Audit

Ethiopian Reinsurance Share Company

Principales catégories de risques assurés en termes d'émission

1. Automobile	39%
2. Incendie	14%
3. Ingénierie	10%

Pourcentages correspondants

Catégories de risques assurés: toutes catégories

Monnaie: Birr (en millions)

	2018	2017	2016
	(000)	(000)	(000)
Émissions brutes	661,400	519,700	N/d
Primes nettes retenues	275,600	553,200	N/d
Sinistres déclarés	334,900	184,400	N/d
Rapport S/P (%)	61	70	N/d
Primes cédées	72,900	37,200	N/d
Sinistres à la charge des réass.	33,800	(28,400)	N/d
Profit sur la souscription (perte)	66,800	34,300	N/d
Produits de placements et autres	78,600	(5,500)	N/d
Profit/(perte) net	1,134	877,100	N/d
Total actifs	N/d	N/d	N/d

Global Insurance Company (S.C.)



Mr. Tibebe Tesfaye

Principal dirigeant : Mr. Tibebe Tesfaye, Chief Executive Officer

Autres dirigeants : N/d

Principales catégories de risques assurés en termes d'émission

1. Automobile	62%
2. Pécuniaire	12%
3. Maritimes	12%

Pourcentages correspondants

Catégories de risques assurés: Non-Vie & toutes catégories

Monnaie: Birr (en millions)

	2018	2017	2016
	(000)	(000)	(000)
Émissions brutes	88,300	80,616	82,668
Primes nettes retenues	60,144	59,187	63,920
Sinistres déclarés	33,997	45,752	36,85
Rapport S/P (%)	57	74	61
Primes cédées	25,517	20,392	17,465
Sinistres à la charge des réass.	5,171	4,817	5,220
Rapport S/P (%)	57	24	30
Profit sur la souscription (perte)	19,935	12,736	18,385
Produits de placements et autres	26	21,532	21,425
Profit/(perte) net		19,551	25,865
Total actifs		267,171	243,135



Mr. Ngassy Yosseph

Principal dirigeant : Dr. Negassi Yoseph, Chief Executive Officer

Autres dirigeants : **Directeurs**
:- Samuel Assefa (Marketin Yilma Gebrie, Negede Worku, Teferi Kebede

Lion Insurance Company (S.C.)

Principales catégories de risques assurés en termes d'émission

1. Automobile	70%
2. Pécuniaire	11%
3. Maritimes	7%

Pourcentages correspondants

Catégories de risques assurés: Non-Vie

Monnaie: Birr (en millions)

	2018	2017	2016
	(000)	(000)	(000)
Émissions brutes	203,893,522	349,695,959	282,147,287
Primes nettes retenues	168,304,131	269,644,195	230,340,854
Sinistres déclarés	86,977,589	176,994,318	103,647,589
Rapport S/P (%)	52	66	50
Primes cédées	35,589,391	80,051,163	51,806,433
Sinistres à la charge des réass.	7,299,612	25,935,257	33,598,500
Rapport S/P (%)	21	32	62
Profit sur la souscription (perte)	56,311,183	23,712,618	29,386,369
Produits de placements et autres	20,535,817	16,986,918	12,115,125
Profit/(perte) net	33,124,328	15,485,077	13,511,461
Total actifs	604,800,000	408,700,000	335,000,000



Mr. Tefera Wondimu

Principal dirigeant : M. Tefera Wondimu, Chief Executive Officer

Autres dirigeants : Ato Mekonnen G/ Wahid (Dir. Executif - Opérations), Ato Tewodros Teklu (Dir Executif - Finance & Investissement), Ato Girma Mogessie (RH & Logistiques), Ato Sisay Taye (Dir. Executif Adjt - Business Dev. & Marketing), Ato Zelalem Simegn (Manager- Audit Interne & Gestions de Risques), W/ ro Sinafikish Tekle (Manager, Affaires Juridiques)

Lucy Insurance Share Company

Principales catégories de risques assurés en termes d'émission

Pourcentages correspondants

- | | |
|-------------------|-----|
| 1. Automobile | 54% |
| 2. Responsabilité | 18% |
| 3. Pécuniaire | 13% |

Catégories de risques assurés: Non-Vie & toutes catégories
Monnaie: Birr (en millions)

	2018 (000)	2017 (000)	2016 (000)
Émissions brutes	Non	114,697,657	74,552,184
Primes nettes retenues	disponib	76,737,272	48,255,435
Sinistres déclarés		48,181,730	23,368,843
Rapport S/P (%)		63	48
Primes cédées		21,761,020	12,807,568
Sinistres à la charge des réass.		3,614,520	3,122,474
Rapport S/P (%)		17	24
Profit sur la souscription (perte)		18,366,142	17,023,842
Produits de placements et autres		13,495,838	8,855,276
Profit/(perte) net		17,042,045	10,388,033
Total actifs		14,819,935	15,491,085



Mme. Zufan Abebe Alemu

Principal dirigeant : Mme. Zufan Abebe Alemu, Directeur Général

Autres dirigeants : M. Getachew Yisam (DGA – Ressources) & m. Abreham Mersha (DGA p.i. – Opérations)

Nib Insurance Company (S.Co)

Principales catégories de risques assurés en termes d'émission

Pourcentages correspondants

- | | |
|-----------------------------|-----|
| 1. Automobile | 59% |
| 2. Incendie & autres classe | 22% |
| 3. Espèce et Valeur | 10% |

Catégories de risques assurés: Vie, Non-Vie & toutes catégories
Monnaie: Birr (en millions)

	2018 (000)	2017 (000)	2016 (000)
Émissions brutes	478,224	419,824	386,245
Primes nettes retenues	384,771	356,212	331,576
Sinistres déclarés	308,449	251,154	225,293
Rapport S/P (%)	82	75	71
Primes cédées	93,453	63,592	54,669
Sinistres à la charge des réass.	101,590	73,484	25,669
Rapport S/P (%)	109	116	47
Profit sur la souscription (perte)	67,517	75,938	81,920
Produits de placements et autres	93,202	78,625	63,452
Profit/(perte) net	62,075	55,892	50,589
Total actifs	1,385,783	1,164,504	989,607

Nile Insurance Company (S.C.)



Mr. Nigus Anteneh

Principal dirigeant : M. Nigus Anteneh, Chief Executive Officer,
Autres dirigeants : M. Mekit Eshetu, M. Asmare Mihiret, M Binalf Makonnen, M. Taddle Tegegn, M. Elias Seyoum, M. Abraham Chanie M. Teferi Debas

Principales catégories de risques assurés en termes d'émission

1. Automobile	59%
2. Responsabilité	13%
3. Espèces et Valeurs	6%

Pourcentages correspondants

Catégories de risques assurés: toutes catégories
Monnaie: Birr (en millions)

	2018 (000)	2017 (000)	2016 (000)
Émissions brutes	440,728	448,066	433,141
Primes nettes retenues	375,413	383,218	381,948
Sinistres déclarés	272,814	284,774	267,974
Rapport S/P (%)	75	73	78
Primes cédées	78,677	64,837	51,412
Sinistres à la charge des réass.	29,794	8,886	10,237
Rapport S/P (%)	38	14	20
Profit sur la souscription (perte)	77,858	90,846	56,503
Produits de placements et autres	81,931	74,023	47,972
Profit/(perte) net	63,511	101,745	20,044
Total actifs	1,117,767	963,184	790,925



Mr. Yared Mola

Principal dirigeant: Mr. Yared Mola, Chief Executive Officer
Autres dirigeants: Astatkie Lulseged, Woinshet Gossaye, Tegegne Masresha, Alemayehu Merid, Zewdu Beyene

Nyala Insurance S.C.

Principales catégories de risques assurés en termes d'émission

1. Ingénierie	39%
2. Automobile	27%
3. Incendie & Foudre	9%

Pourcentages correspondants

Catégories de risques assurés: toutes catégories
Monnaie: Eth. Birr (en milliers)

	2017/18 (000)	2016/17 (000)	2015/16 (000)
Émissions brutes	769,351	435,869	399,522
Primes nettes retenues	316,987	287,610	266,368
Sinistres déclarés	139,482	140,865	148,064
Rapport S/P (%)	57	58	72
Primes cédées	452,364	148,259	133,154
Sinistres à la charge des réass	61,085	73,512	34,505
Rapport S/P (%)	14	50	26
Profit sur la souscription (perte)	113,941	97,138	55,563
Produits de placements et autres	129,630	103,713	81,380
Profit/(perte) net	139,092	132,214	77,364
Total actifs	1,914,009	1,442,402	983,041

* Data represent the Non-Vie Insurance business



Mr. Asfaw Benti

Principal dirigeant : Asfaw Benti,
Président Directeur Général

Autres dirigeants : N/d

Oromia Insurance Company S.C.

Principales catégories de risques assurés en termes d'émission

Pourcentages correspondants

1. Automobile	72%
2. Pécuniaire	9%
3. Maritime	6%

Catégories de risques assurés: Vie, Non-Vie & toutes catégories
Monnaie: Birr (en millions)

	2018	2017	2016
	(000)	(000)	(000)
Émissions brutes	Non	333,926,463	298,379,840
Primes nettes retenues	disponib	266,203,688	227,222,146
Sinistres déclarés		188,593,186	145,645,592
Rapport S/P (%) (of Non-Vie)		71	64
Primes cédées		76,170,361	53,866,254
Sinistres à la charge des réass		91,418,387	41,524,547
Rapport S/P (%)		120	77
Profit sur la souscription (perte)		26,861,481	51,569,414
Produits de placements et autres		36,789,845	30,602,058
Profit/(perte) net		33,395,542	53,502,061
Total actifs		673,820,998	532,433,655



Mme. Meseret Bezabih

Principal dirigeant : Mme. Meseret Bezabih, General Manager/CEO

Autres dirigeants : Les DGA – M. Dawit Gebreamanuel (Fin& Admin); Tesfaye Desta (Opérations, Non-Vie); Mme. Azalech Yirgu (Vie & MEDEXIN)

The United Insurance Company SC

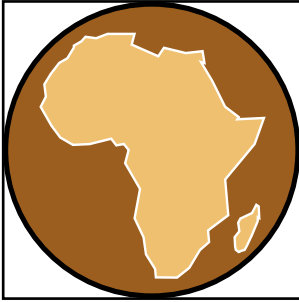
Principales catégories de risques assurés en termes d'émission

Pourcentages correspondants

1. Automobile	66%
2. Incendie & Accident en Général	7%
3. Ingénierie	6%

Catégories de risques assurés: Non-Vie
Monnaie: Eth. Birr (en millions)

	2018	2017	2016
	(000)	(000)	(000)
Émissions brutes	Non	387,215	314,828
Primes nettes retenues	disponib	298,195	258,682
Sinistres déclarés		189,598	159,434
Rapport S/P (%)		71	66
Primes cédées		89,020	56,147
Sinistres à la charge des réass		10,198	5,938
Rapport S/P (%)		11	11
Profit sur la souscription (perte)		76,001	70,832
Produits de placements et autres		40,693	37,764
Profit/(perte) net		70,119	72,346
Total actifs		1,192	1,029



Généralités

Appellation officielle : République Gabonaise

Capitale : Libreville

Superficie : 267.667km²

Population : 1,751 million hab

PNB par habitant : N/d

Monnaie : Franc CFA



Principal Dirigeant :

M. Olivier Mebiame Assame,, Directeur National des Assurances, Direction Nationale des Assurances-Ministère de l'Economie, du Commerce, de l'Industrie et du Tourisme

Réglementation en matière d'assurance

Nombre de sociétés autorisées à fonctionner dans le pays

Assureurs : **9**, Réassureurs : **1**, Courtiers d'Assurance/ **25**

Réassurance: N/d, Autres services d'appui: N/d

Accès au Marché : Libéral

Système de contrôle de change : Réglementé

Cessions obligatoires : Oui

Capitale minimum en monnaie locale : Assureur : N/d ;

Réassureur : N/d ; Courtier : N/d et N/d

Base de calcul de la marge de solvabilité : N/d

Système fiscal en matière d'assurance : N/d

Autorisation d'utilisation du produit : N/d

Réassurance : N/d

Assurance obligatoire : N/d

Autorisation en licence aux sociétés étrangères : N/d

Participation étrangère maximum au capital : N/d

Autorité de Tutelle : Ministère de l'Economie, du Commerce, de l'Industrie et du Tourisme: Direction Nationale des Assurances

14 pays ont ratifié le Traité de la Conférence Interafricaine des Marchés d'Assurance (CIMA) en vue de l'adoption d'une législation unique en matière d'assurance. Seul le Conseil des Ministres des Assurances (CMA), organe directeur de la CIMA est habilité à modifier et compléter par voie de règlement la législation unique. Pour d'amples informations, veuillez vous référer au Code CIMA.

	2018	2017
Primes d'Assurance:		
Primes d'assurance Non-Vie	(000)	(000)
Primes d'assurance-Vie	Non	Non
Total	Disponible	Disponible
Primes de Réassurance:		
Primes de réassurance Non-Vie		
Primes de réassurance-Vie		
Total		
Sinistres Bruts Survenus		
Non-Vie		
Vie		
Total		
Part de Sinistres du Réassureur		
Non-Vie		
Vie		
Total		



Mr. Issofa Nchare

Principal Dirigeant : M. Issofa Nchare, Secrétaire Général de la CIMA

Autorite de Tutelle : Conférence Interafricaine des Marchés d'Assurances (CIMA)

Nombre de sociétés autorisées à fonctionner dans le pays

Assureurs : 171 (109 Non-Vie et 62 Vie) ; **Réassureurs :** 6

Accès au Marché : Libéral

Système de contrôle de change : Réglementé (contrats libelles en francs CFA)

Cessions obligatoires : Oui. Sur les chiffres directs (5% AFRICA-RE ; 15% CICA-RE ; 6,5% SEN-RE)

Capital minimum en monnaie locale :

Sociétés d'Assurance : 5,000,000,000 francs CFA ;

Sociétés d'assurance mutuelle : 3,000,000,000 francs CFA ;

Réassureur : 10.000.000.000 francs CFA

Base de calcul de la marge de solvabilité : (Voir page suivante).

Système fiscal en matière d'assurance : Dépend de chaque état de la CIMA (voir le site de la FANAF www.fanaf.org)

Autorisation d'utilisation du produit : Information & Utilisation - Autorisation préalable

Réassurance : Information & Utilisation - Autorisation préalable

Assurance obligatoire : Responsabilité Civile Automobile (Livre II-Titre I code CIMA)

Autorisation en licence aux sociétés étrangères : Permises

Participation étrangère maximum au capital : Non plafonné

La CIMA regroupe quatorze (14) Etats membres à savoir : le Bénin, le Burkina, le Cameroun, la Centrafrique, le Congo, la Côte d'Ivoire, le Gabon, la Guinée Bissau, la Guinée Equatoriale, le Mali, le Niger, le Sénégal, le Tchad et le Togo.


Date création : 10 juillet 1992 à Yaoundé (République du Cameroun)

Superficie de la Zone CIMA : 6,53 millions de km²

Population : 160,9 millions d'habitants (Rapport de la zone franc 2015/Banque de France)

Monnaie : francs CFA

	2018	2017
Primes d'Assurance:	(000)	(000)
Primes d'assurance Non-Vie	Non	744.625
Primes d'assurance-Vie	disponib	95.491
Total		1.030.116
Primes de Réassurance:		
Primes de réassurance Non-Vie		246.653
Primes de réassurance-Vie		17.332
Total		263.985
Sinistres Bruts Survenus		
Non-Vie		309.340
Vie		231.491
Total		540.831
Part de Sinistres du Réassureur		
Non-Vie		107.859
Vie		11.985
Total		119.844


M. Anguile Sévérin

Principal dirigeant : M. Anguile Sévérin, Directeur Général

Autres dirigeants : N'ZOUNDOU Bignoumba Hermann (Directeur Financier), BAGWENDY Andréa : (Directeur Courtage), OKOGO ONTSUMA Bruno (Directeur Affaires Directes)

NSIA Assurances Gabon

Principales catégories de risques assurés en termes d'émission

1. Automobile	36%
2. Maladie	20%
3. Incendie & Multirisques	16%


Pourcentages correspondants

Catégories de risques assurés: Non-Vie

Monnaie: Franc CFA (en millions)

	2018	2017	2016
	(000)	(000)	(000)
Gross premium written	Non	Non	Non
Premium Earned	disponib	disponib	disponib
Sinistres déclarés			
Rapport S/P (%)			
Primes cédées			
Sinistres à la charge des réass			
Rapport S/P (%)			
Profit sur la souscription (perte)			
Net investment product			
Profit/(perte) net			
Total actifs			

OGAR Assurances



M. Wilfrid Midongo

Principal dirigeant : M. Wilfrid Midongo, Directeur Général

Autres dirigeants : Eugène KINDOU (Responsable Département Comptabilité & Finances)

Principales catégories de risques assurés en termes d'émission

1. Transport	48%
2. Automobile	18%
2. Incendie	17%


Pourcentages correspondants

Catégories de risques assurés: Non-Vie

Monnaie: Franc CFA (en millions)

	2018	2017	2016
	(000)	(000)	(000)
Gross premium written	Non	Non	26,850
Premium Earned	Disponib	Disponib	26,957
Sinistres déclarés			7,790
Rapport S/P (%)			26
Primes cédées			19,291
Sinistres à la charge des réass			2,515
Rapport S/P (%)			13
Profit sur la souscription (perte)			509
Net investment product			1,173
Profit/(perte) net			1,209
Total actifs			24,163

Omnium Gabonais d'Assurances et de Réassurance Vie (Ogar Vie)



Mr. Ombiene Aimé

Principal dirigeant : M. Aimé Ombiene, Directeur Général

Autres dirigeants : M. Renaud Allogho Akoue (Secrétaire Général)

Principales catégories de risques assurés en termes d'émission

	2018	2017	2016
1. Individuel	%	%	5%
2. Pension-Retraite	%	%	70%
3. Autres	%	%	25%

Pourcentages correspondants

Catégories de risques assurés: Non-Vie

Monnaie: Franc CFA (en millions)

	2018	2017	2016
	(000)	(000)	(000)
Émissions de Primes	Non	Non	Non
Produits des placements et autres (bruts)	disponib	disponib	disponib
Indemnisations (Sinistres)			
Frais de fonctionnement			
Total actifs gérés			
Excédents Actifs sur les Passifs (chiffres actuariels)			
Total Actifs représentés			



Société Commerciale Gabonaise de de Réassurances – SCG-Ré



Dr. Crépin Magloire Andrew Gwodog

Principal dirigeant : M. Crépin Magloire Andrew Gwodog, Administrateur Directeur Général

Autres dirigeants : M. Mickoto-Chavagne (Vice PCA), M. Judicaël Mawi (DGA)

Principales catégories de risques assurés en termes d'émission

Pourcentages correspondants

- | | |
|-------------------|-----|
| 1. Automobile | 23% |
| 2. On et Offshore | 23% |
| 3. Incendie | 19% |

Monnaie: Franc CFA (en millions)

	2018	2017	2016
	(000)	(000)	(000)
Émissions brutes	13.089.927	12.265.264	11.300.355
Primes nettes retenues	7.129.728	7.660.115	7.083.831
Sinistres déclarés	4.199.981	6.340.272	4.185.338
Rapport S/P (%)	32	51	37
Primes retrocédées	5.960.199	4.605.149	4.241.525
Rapport S/P (%)	20	05	19
Profit sur la souscription/ (perte)	3.112.291	3.569.804	2.825.493
Intérêts des placements & autres produits	611.037	480.737	592.142
Profit/(perte) net	98.564	1.205.491	569.700
Total actifs	31.022.517	28.678.339	22.445.156

Le Forum de la Réassurance Africaine

L'OAA a institué le forum ci-dessus pour encourager les contacts et les échanges d'affaires entre les assureurs, réassureurs et courtiers africains ainsi que leurs partenaires internationaux. Il est organisé tous les ans, et se tient au mois d'octobre de chaque année.

Le 24^{ème} Forum de la Réassurance Africaine a eu lieu du 29 Septembre au 01 octobre 2019 à Tunis en Tunisie.

Le 25^{ème} Forum de la Réassurance se tiendra à Kigali, au Rwanda du 03 au 06 Octobre 2021.

Fédération Gabonaise des Sociétés d'Assurance – FEGASSA

Objectifs principaux et Informations Général



M. Patrick Mabika

Principal Dirigeant : M. Patrick Mabika, Secrétaire Général

Président : DR Andrew Crépin GWODOG

Autres membres du comité

directeur élus :- M. ASSI Jean Constant ASSI (1^{ère} Vice-président), M. Théophile MBORO ASSOGHO (2^{ème} Vice-président), M. Stephen MOUSSIROU (Trésorier)

La Fédération a pour objet et attributions principales :

- d'établir des rapports de coopération et de concertation entre Membres ;
- de représenter ses Membres auprès des Pouvoirs Publics et des Autorités de contrôle, ainsi qu'auprès des organisations internationales, dans toutes les circonstances où une action commune serait jugée nécessaire ;
- de défendre les intérêts généraux de ses membres ;
- d'étudier des questions de toute nature concernant les opérations d'Assurances, de Réassurances et de Prévoyance ;
- d'assurer la liaison avec les autres Organismes professionnels, nationaux ou internationaux, les sociétés non adhérentes, ainsi qu'avec tous les partenaires de l'assurance africaine ;
- de développer les actions de formation, de prévention, d'information et de communication ;
- de réunir et de diffuser toutes les informations concernant les Assurances, la réassurance qui pourraient être utiles à ses Membres ;
- de faciliter les échanges d'affaires, d'expérience et d'information entre ses Membres sur des questions juridiques, fiscales, financières, techniques et autres ;
- d'attirer l'attention de ses Membres sur des problèmes qui se présentent et qui méritent une réflexion commune dans l'intérêt de la profession ;
- de faire des propositions aux Marchés et aux Autorités pour favoriser la promotion et le développement de l'industrie de l'assurance ;
- d'étudier les mesures à proposer à la Profession en vue d'assurer une bonne gestion ;
- de faire toutes propositions pour la mise au point ou la révision des tarifications ;

- de faciliter la discussion et d'œuvrer pour la recherche de solutions de différends qui pourraient surgir entre membres dans les affaires d'Assurances par voie amiable notamment l'arbitrage.
- d'effectuer ou de susciter toutes études d'ordre économique, juridique, fiscal, social, etc... intéressant le secteur des Assurances ;
- de faire des enquêtes afin de rechercher les origines et cause des sinistres et de proposer toutes mesures utiles pour la sauvegarde des Sociétés Membres ;
- de participer activement à la formation professionnelle et développer le Marché notamment par la promotion de nouvelles branches ;
- de créer des pools de coassurances entre adhérents en vue d'augmenter la capacité de rétention du Marché ;
- de développer et coordonner les relations entre les Membres

Renseignements sur votre marché

A fin 2017, le Chiffre d'Affaires consolidé du marché de l'Assurance (Vie + Dommages) s'élève à 99,393 Milliards de Francs CFA contre 105,628 Milliards en 2016, soit une baisse de 5,90%.

Les émissions de parts de marché des principales branches se décomposent de la manière suivante : 77,15% des émissions d'Assurances Dommages et 22,85% d'Assurance Vie.

La production consolidée (Vie + Dommages) des Bureaux Directs en 2017 se chiffre à 34,038 Milliards de Francs CFA dont il faut distinguer 14,682 Milliards de Francs CFA pour la branche Vie et 19,356 Milliards de Francs CFA pour la branche Dommages.

La participation des Intermédiaires d'Assurances (Courtiers, Agents Généraux, Autres) a généré un chiffre d'affaires consolidé (Vie + Dommages) de 65,355 Milliards de Francs CFA dont il faut distinguer également pour la branche vie 8,028 Milliards de Francs CFA et 57,325 Milliards de Francs CFA pour la branche Dommages

Informations sur nos dernière réunion/conférence

Assises de Régulation du Secteur de l'Assurances (ARESA 2018)

THEME : L'amélioration de la cadence de règlement des sinistres?

La deuxième édition des Assises de Régulation du secteur de l'Assurance (ARESA) s'est tenue du 1er au 3 mars 2018 avec comme thème « l'amélioration de la cadence de règlement des sinistres ». L'édition 2018 s'est donc vu rehausser par la présence du Premier Ministre Chef du Gouvernement M. Emmanuel ISSOZE NGONDET, du Ministre de l'Economie, de la Prospective et de la Promotion du Développement M. Régis IMMONGAULT. C'est dire l'importance qu'accordent les plus hautes autorités au secteur de l'assurance et le souci renouveler de veiller à la vitalité de celui-ci.

Si la première édition (2017) était plus tôt axée sur la réflexion et la recherche des solutions aux questions visant principalement l'assainissement du marché, et ce en vue de sa promotion, de son développement mais surtout, de la sauvegarde des intérêts des assurés et bénéficiaires des contrats d'assurance et de capitalisation, cette année la Direction Nationale des Assurances (DNA) s'est voulu encore plus pugnace sur la question du règlement diligent des sinistres.

Le thème cette année est d'une sensibilité particulière car directement tributaire de la perception de l'assuré envers les assureurs car c'est un fait relevé jusque-là, en matière de règlement de sinistres automobiles, nombre d'usagers (assurés) se plaignent de lenteurs, pointant du doigt des procédures de remboursement complexes et surtout trop longues qui font en sorte que l'assuré est sans cesse obligé de relancer son courtier ou son agent avant de se voir rembourser.

Suite à ce constat, l'autorité de contrôle, la Direction Nationale des Assurances (DNA) pointe du doigt l'attitude nonchalante des compagnies d'assurances relative au règlement des sinistres. Elle constate que depuis plus de deux ans, la diligence relative aux paiements des sinistres, se pose avec beaucoup d'acuité sur notre marché. Il ne se passe pas un jour sans que les victimes ou les assurés saisissent la DNA. Ces plaintes des assurés et autres bénéficiaires viennent corroborer les constats faits par l'autorité de contrôle lors des différentes missions effectuées auprès des opérateurs.

En effet, il est avéré que plusieurs sociétés usaient de méthodes dilatoires pour retarder les paiements des sinistres dont l'instruction était régulièrement achevée. Aussi, certaines compagnies refusaient-elles catégoriquement de payer les sinistres ou les payaient en partie, bien que l'offre d'indemnité ait été faite. Aussi elle rappelle que les prochains contrôles de la CIMA se focaliseront sur le règlement des sinistres.

Cependant, l'on ne saurait tout mettre sur le dos des assureurs. Les intermédiaires et même les assurés seraient en partie responsables des lourdeurs administratives constatées. Les premiers cités pour la non transmission des comptes courants dans les délais requis et le phénomène des faux sinistres. Les seconds, pour la lenteur dans la transmission des pièces demandées et enfin le temps mis pour l'instruction du sinistre afin d'écartier toute suspicion d'un faux sinistre.

Au vu des complications dans le processus de règlement de sinistres ci-dessous cités, ces assises ont tenues des ateliers de discussions et de réflexion sur le cas afin de dégager les solutions idoines à l'amélioration de la cadence de règlement des sinistres, solutions consignés dans les résolutions de ces ateliers.

Pour l'essentiel de ces résolutions, on peut noter l'adoption du constat amiable pour ce qui est de l'élément déclencheur de la déclaration du sinistre, la réduction de la chaîne de validation du règlement des sinistres au sein des compagnies d'assurance par la révision des Manuels de Procédures, la réduction des délais de transmission des rapports d'expertise, ou encore la mise en place du Fonds de Garantie Automobile du Gabon prévu par le code des assurances et l'interdiction de la pratique consistant à conditionner le règlement d'un sinistre par le paiement d'un autre sinistre.

Nous vous remercions à l'avance pour votre réponse d'urgence.

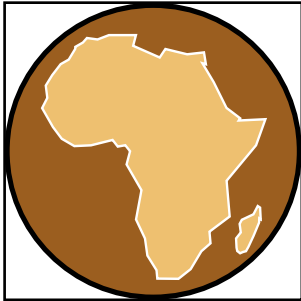
Deuxièmement, le vendredi 13 juillet 2018, la Fédération Gabonaise des Sociétés d'Assurances (FEGASA) a tenu son Assemblée Générale Ordinaire avec comme principaux points à l'ordre du jour :

- 1- Election du nouveau Président et du Bureau Directeur;
- 2- Adoption des comptes 2017 et adoption du budget 2018 ;
- 3- Mise en circulation du Constat Amiable ;
- 4- Réflexion sur Pool TV ;
- 5- Fonds de Garantie Automobile ;
- 6- Carte Rose ;
- 7- Divers.

Pour ce qui est du premier point, déjà plus tôt dans l'année, volonté avait été faite par le l'Administrateur Directeur Général de SCG-Ré de voir sa compagnie siéger au sein de la FEGASA. C'est suite à plusieurs conciliabules et de démarches administratives que les membres de la fédération ont tous donner quitus lors de cette l'Assemblée Générale Ordinaire à l'entrée effective de SCG-Ré au sein de l'institution.

Ensuite, il a fallu passer à l'élection des nouveaux membres du Bureau Directeur aux postes de Président, 1er vice-président, 2ème vice-président, et Trésorier. Sur le panel des candidats qui se sont manifestés, il en résulte du vote qu'a été élu comme :

- Président, Dr Andrew Crépin GWODOG (ADG SCG-Ré),
- 1er Vice-président M. ASSI Jean Constant ASSI (DG SUNU ASSURANCES VIE),
- 2ème Vice-Président, M. Théophile MBORO ASSOGHO (DG AXA GABON)
- Trésorier, M. Stephen MOUSSIROU (DG ASSINCO)



Généralités

Appellation officielle : République de Gambie

Capitale : Banjul

Superficie : 11,300 km²

Population : 1,849 million

PNB par habitant : 1,610 \$E.U.

Monnaie : Dalasi (GMD)



Mr. Pa Aliou Sillah

Officiel en charge du Contrôle des Assurance : M. Pa Aliou Sillah, Commissaire des Assurances

Nombre de sociétés autorisées à fonctionner dans le pays

Assureurs : 11, **Réassureurs :** Néant

Courtiers d'assurance/réassurance : 10

Autres services d'appui : 120

Accès au Marché : Libéral

Système de Contrôle de change : Libéral

Cessions obligatoires : Oui 5% à Africa Re

Capital Minimum en monnaie locale :

Assureur : 15 000 000 GMD

Réassureur : 100 000 000 GMD

Courtier : 10,000.000 GMD

Base de calcul de la marge de solvabilité : Assurance en général : les actifs devront excéder les passifs de 15 millions de Dalasi, soit 1/10 de la prime de revenu encaissée quelque soit sa grandeur. Assurance-vie : les passifs ne devront pas excéder le montant du fond de l'assurance-vie.

Système Fiscal en matière d'assurance : Non disponible

Autorisation d'utilisation du Produit : Non disponible

Assurance Obligatoire: Assurance R.C. automobile uniquement

Autorisation de licence aux sociétés étrangères : Permise

Maximum de participation étrangère au capital : 100%

Autorité de Tutelle :

Central Bank of The Gambia

Statistiques de l'Industrie d'Assurance: Dalasi (en millions)

	2018	2017
Primes d'Assurance:		
Primes d'assurance Non-Vie	(000)	(000)
Primes d'assurance-Vie	Non	Non
Total	disponib	disponib
Primes de Réassurance:		
Primes de réassurance Non-Vie		
Primes de réassurance-Vie		
Total		
Sinistres Bruts Survenus		
Non-Vie		
Vie		
Total		
Part de Sinistres du Réassureur		
Non-Vie		
Vie		
Total		

Le taux de pénétration de l'assurance en Gambie est d'environ 1%. Pour améliorer ce faible taux de contribution du marché de l'assurance au PIB, la Banque est en train de réviser la législation sur les assurances, pour couvrir la micro-assurance, l'indice agricole / météo, etc. Déjà, la Islamic Insurance ou Takaful gagne du terrain.



IGI Gamstar Insurance Company

Principales catégories de risques assurés en termes d'émission

Pourcentages correspondants

1. Incendie	33%
2. Automobile	30%
3. General	24%

Catégories de risques assurés: Non-Vie
Monnaie: Dalasi (en milliers)

	2018	2017	2016
	(000)	(000)	(000)
Émissions brutes	Non	Non	26,312,714
Primes nettes retenues	disponib	disponib	19,365,125
Sinistres déclarés			1,524,626
Rapport S/P (%)			8
Primes cédées			6,947,588
Sinistres à la charge des réass.			625,779
Rapport S/P (%)			10
Profit sur la souscription (perte)			27,733,736
Produits de placements et autres			1,250,000
Profit/(perte) net			1,733,610
Total actifs (net)			60,503,618

Mr. Akintayo Olowude

Principal Dirigeant : M. Akintayo Olowude, Administrateur Directeur Général/Principal Responsable

Autres dirigeants : Fabian Akaneme, Mr. Pa Ebrima Drammeh, Madikay B.N. Fall, Basiru Kanyi

Global Security Insurance Company Ltd.

Principales catégories de risques assurés en termes d'émission

Pourcentages correspondants

1. Automobile	N/d
2. Accident en général	N/d
3. Incendie & Risques connexes	N/d

Catégories de risques assurés: Non-Vie
Monnaie: Dalasi (en milliers)

	2018	2017	2016
	(000)	(000)	(000)
Émissions brutes	Non	Non	Non
Primes nettes retenues	disponib	disponib	disponib
Sinistres déclarés			
Rapport S/P (%)			
Primes cédées			
Sinistres à la charge des réass.			
Rapport S/P (%)			
Profit sur la souscription (perte)			
Produits de placements et autres			
Profit/(perte) net			
Total actifs			

Mr. Ebou L. Bittaye

Principal dirigeant : M. Ebou L. Bittaye, Administrateur Directeur Général/Principal Responsable

Autres dirigeants : Non disponible

Great Alliance Insurance Company Limited

Principales catégories de risques assurés en termes d'émission

Pourcentages correspondants

- | | |
|-----------------------------------|-----|
| 1. Automobile | N/d |
| 2. Medical & Maritime | N/d |
| 3. Incendie & Accident en Général | N/d |

Catégories de risques assurés: Non-Vie
Monnaie: Dalasi (en milliers)

	2018	2017	2016
	(000)	(000)	(000)
Émissions brutes	Non	Non	Non
Primes nettes retenues	disponib	disponib	disponib
Sinistres déclarés			
Rapport S/P (%)			
Primes cédées			
Sinistres à la charge des réass.			
Rapport S/P (%)			
Profit sur la souscription (perte)			
Produits de placements et autres			
Profit/(perte) net			
Total actifs (net)			

Ms. Deborah H. Forster

Principal dirigeant : Mlle. Deborah H. Forster, Administrateur Directeur Général

Autres dirigeants : Non disponible

New Vision Insurance Company Limited

Principales catégories de risques assurés en termes d'émission

Pourcentages correspondants

- | | |
|----|-----|
| 1. | N/d |
| 2. | N/d |
| 3. | N/d |

Catégories de risques assurés: Non-Vie


Monnaie: Dalasi (en milliers)

	2018	2017	2016
	(000)	(000)	(000)
Émissions brutes	Non	Non	Non
Primes nettes retenues	disponib	disponib	disponib
Sinistres déclarés			
Rapport S/P (%)			
Primes cédées			
Sinistres à la charge des réass.			
Rapport S/P (%)			
Profit sur la souscription (perte)			
Produits de placements et autres			
Profit/(perte) net			
Total actifs			

Mr. Biran Bah

Principal dirigeant : M. Biran Bah, Administrateur Directeur Général

Autres dirigeants : Non disponible


Mr. Dawda Sarge

Principal dirigeant : M. Dawda Sarge, Administrateur Directeur Général/Principal Responsable

Autres dirigeants : Non disponible

Prime Insurance Company Limited

Principales catégories de risques assurés en termes d'émission

Pourcentages correspondants

- | | |
|--------------------------------|-----|
| 1. Automobile | N/d |
| 2. Maritimes | N/d |
| 3. Incendie & Risques connexes | N/d |

Catégories de risques assurés: Non-Vie
Monnaie: Dalasi (en milliers)

	2018	2017	2016
	(000)	(000)	(000)
Émissions brutes	Non	Non	Non
Primes nettes retenues	disponib	disponib	disponib
Sinistres déclarés			
Rapport S/P (%)			
Primes cédées			
Sinistres à la charge des réass.			
Rapport S/P (%)			
Profit sur la souscription (perte)			
Produits de placements et autres			
Profit/(perte) net			
Total actifs (net)			


Mr. Frederick Bowen-John

Chief executive: M. Frederick Bowen-John; Directeur Général/Chef De Mission

West African Insurance Institute - WAI

INTRODUCTION

La West African Insurance Institute (Institut des Assurances de l'Afrique de l'ouest) (WAI) a été créée à Monrovia le 2 août 1978, comme un institut de formation sous-régional, par les gouvernements de cinq (5) pays d'expression anglaise de l'Afrique de l'ouest : le Nigeria, le Ghana, la Gambie, le Liberia et la Sierra Léone en collaboration avec le CNUCED et avec le concours de l'Association des compagnies d'assurance de l'Afrique de l'ouest (WAICA), pour la formation du personnel de l'industrie de l'assurance de la Sous région de l'Afrique de l'Ouest.


Un Conseil d'Administration, dont les membres proviennent des cinq pays membres, régleme les affaires de l'Institut avec l'aide d'un Conseil académique. Les activités de l'Institut sont financées au moyen des subventions provenant des pays membres ainsi que des frais perçus pour les divers cours proposés à l'Institut et les services de formation et de conseils.

Parmi les cours proposés figurent :

1. Programme d'assurance diplômé en un an
2. Certificat d'assurance niveau Fondation de 3 mois (également disponible dans tous les pays membres sauf le Ghana)
3. Diplôme en Droit
4. Diplôme et diplôme d'études supérieures en marketing

La WAII a formé plus de 5.000 personnes depuis sa création. La plupart des anciens élèves de la WAII sont de nos jours des capitaines de l'industrie dans leur pays d'origine respectif et contribuent au développement socioéconomique de leurs économies.

La cérémonie annuelle de remise des diplômes de l'Institut pour le Programme d'assurance diplômé en un an et d'autres formations assurées localement a lieu en novembre ou en décembre au campus principal de la WAII à Banjul, en Gambie.



Mr. Henry M. Jawo

Insurance Association of The Gambia - IAG

Objectif – Travailler en collaboration sur tous les sujets, sensibiliser le public et améliorer l'image aux yeux du grand public.

Membres – L'association compte au total treize entreprises-membres, dont 2 assureurs-vie et un assureur mixte.

Réunions – Le Comité Exécutif se réunit une fois par trimestre et la dernière réunion en date est celle du 3^{ème} trimestre qui s'est tenue en octobre 2015

Réalisations – Il y a 13 compagnies, dont deux Vie et une Mixte.

Chief executive: Mr. Henry M. Jawo,
Executive Secretary ,

Autres top Management: Makaireh
Badjan (VP), Dawda Sarge, (Past
President)



Ghana Re

GHANA REINSURANCE COMPANY LIMITED



YOUR **TRUSTED PARTNER**
FOR REINSURANCE SERVICES -

**Reinsurance Support, Capacity Building,
Risk Survey**

HEAD OFFICE:

Plot 24, Sudan Road,
Ambassador Hotel Area, Ridge, Accra.
P. O. Box AN7509 Accra-North
Tel: +233 (0)302633733
Fax: +233 (0) 302633711
Email: info@ghanare.com

REGIONAL OFFICE - CAMEROON:

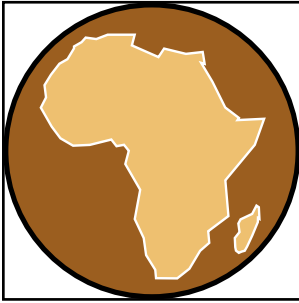
30 General de Gaulle Avenue, Bonajo,
P. O. Box 1177, Douala, Cameroon
Tel: +237 2334223378
Email: info_cameroon@ghanare.com

REGIONAL OFFICE - KENYA:

TRV Office Plaza, 58 Muthithi Road
Suit 2D, Westlands
P. O. Box 42916-00100, Nairobi, Kenya
Tel: +254 20 3748974/5
Email: info_kenya@ghanare.com

RATING: A.M. BEST - Financial Strength: B, Issuer Credit: bb

GHANA RE *Your Reinsurer of Choice*



Généralités

Appellation officielle : Ghana

Capitale : Accra

Superficie : 238.540 Km²

Population : 29.6Million

PNB par habitant : 172,362million

Monnaie : Ghana Cedis (GHC)

Insurance regulation

Nombre de sociétés autorisées à fonctionner dans le pays :

Assureurs : 48 Réassureurs : 3 Courtiers d'Assurance/ Réassurance : 81 Autres services d'appui : 5,460

Accès au Marché :

Libéralisation

Système de contrôle de change:

Libéral

Cessions obligatoires : (N'existe plus)

Capitale minimum en monnaie locale :

Assureur : 15 millions de Cedi

Réassureurs : 40 millions de Cedi

Courtiers : 300,000 de Cedi

Base de calcul de la marge de solvabilité : (voir page suivante)

Système fiscal en matière d'assurance : N/d

Autorisation d'utilisation du produit : Autorisation préalable

Réassurance : Nécessaire pour les primes à transférer outre-mers.

Assurance obligatoire : Automobile, Incendie, pour la construction publique

Autorisation en licence aux sociétés étrangères : Permise

Participation étrangère maximum au capital : 100%

Bref exposé sur les activités de notre Bureau :

Autorité de tutelle : National Insurance Commission

Statistiques de l'Industrie d'Assurance: Cedi



Mr. Justice Yaw Ofori

**Responsable en charge du
contrôle des Assurances :** Mr.

Justice Yaw Ofori, Commissaire des
Assurances

	2018	2017
Primes d'Assurance:	(000)	(000)
Primes d'assurance Non-Vie	1,600,046	1,357,106
Primes d'assurance-Vie	1,337,489	1,082,083
Total	2,937,535	2,439,189
Reinsurance Companies Premium		
Non-Vie	235,115	223,612
Vie	20,014	12,321
Total	255,129	235,933
Gross Claims Incured Insurance Companis		
Non-Vie	416,581	311,957
Vie	703,920	403,000
Total	1,120,501	714,957
Part de Sinistres du Réassureur		
Non-Vie Reinsurance Claims	103,184	72,352
Vie Reinsurance share of Claims	-	-
Total	103,184	72,352

Base/Calcul de la marge de solvabilité

REGIME DE SOLVABILITE EN VERTU DE LA LOI SUR LES ASSURANCES, 2006, LOI 724.

La Commission Nationale des Assurances (NIC) utilise une méthodologie du capital de solvabilité axée sur le risque pour déterminer le ratio d'adéquation des fonds propres (solvabilité) des entités réglementées. Le ratio d'adéquation des fonds propres (CAR) se définit comme le rapport entre les Ressources financières disponibles (ACR) et le Capital de Solvabilité Requis (SCR). Pour déterminer les Ressources financières disponibles (ACR), la Commission Nationale des Assurances (NIC) évalue le capital de l'Entreprise (le capital essentiel et le capital non essentiel) en utilisant trois éléments fondamentaux. Premièrement, certains éléments d'actif comme les actifs grevés, les placements dans les entités associées / apparentées, entre autres, sont complètement exclus et, par conséquent, déduits de la composante de capital. Deuxièmement, des escomptes/remises fondés sur le risque sont appliqués sur certains actifs, qui sont déductibles sur le capital des entités réglementées. De tels escomptes varient de zéro pour cent à 50 % selon le niveau de risque et/ou le degré de liquidité associés à ces actifs. Troisièmement, la NIC applique des marges de solvabilité sur les provisions techniques/ engagements actuariels tel que déterminés par les entités réglementées. Ces marges sont en outre appliquées comme des franchises sur le capital de l'assureur. Une fois que ces trois principales déductions sont appliquées, le capital de l'entreprise passe du capital du bilan au capital disponible requis (ACR). Pour parvenir au CAR, l'ACR serait mesuré par rapport au Capital de Solvabilité Requis (SCR). Pour les entreprises d'assurance non-vie, le Capital de Solvabilité Requis (SCR) est déterminé à l'aide de la plus élevée des trois approches suivantes : a) 25 % des primes nettes réalisées de l'exercice précédent ; b) 25 % de l'ensemble des charges de gestion de l'exercice précédent ; et c) un minimum de 3 millions de cédés.

En ce qui concerne les entreprises d'assurance vie, le Capital de Solvabilité Requis (SCR) est déterminé à l'aide de la plus élevée des trois approches suivantes :

- b) 25 % de l'ensemble des charges de gestion de l'exercice précédent ;
- b) Le capital de solvabilité requis basé sur le volume ;
- c) un minimum de 3 millions de cédés.

Le CAR doit toujours être de 150 % ou plus pour qu'une entité réglementée soit considérée comme solvable.

$ACR = C$ (essentiel et non essentiel) - Actifs exclus - Escomptes d'actifs - Marges sur les engagements

$SCR_{non\ vie} =$ Le maximum de (25 % des primes nettes réalisées de l'exercice précédent, 25 % de l'ensemble des charges de gestion de l'exercice précédent, ou un minimum de 3 millions de cédés)

$CAR = ACR / SCR$

Bref exposé sur les activités de notre Bureau :

Le taux de pénétration de l'assurance se situe en deçà de deux pour cent au Ghana et dans l'optique d'améliorer cette situation et de consolider l'inclusion financière, la Commission Nationale des Assurances (NIC) a entrepris une campagne de promotion de la micro-assurance avec l'aide de la GIZ. Nous faisons également la promotion de l'assurance «mobile» qui offre aux clients la possibilité de payer l'assurance à l'aide de leur crédit de communication. Un cadre réglementaire en matière d'assurance a été conçu et mis en œuvre depuis 2013 sous forme de règles de conduite du marché de la micro-assurance, entre autres.

Des recherches ont été menées sur l'impact des mesures de sensibilisation à l'assurance sur le comportement des ménages à faible revenu, tant sur le plan de la demande que sur celui de l'offre. Nous en sommes aujourd'hui au stade préparatoire d'un projet mené conjointement avec le CGAP et la GIZ visant à effectuer une recherche exploratoire afin d'identifier les risques éventuels pour les consommateurs et les priorités de protection concernant l'administration des prestations d'assurance au moyen de téléphones portables et de canaux de paiement par « Mobile Money » (Argent mobile) concernant la divulgation des informations et les voies de recours ouvertes aux consommateurs.

Activa International Insurance Ghana



Mr. Solomon Lartey

Principal dirigeant : M. Solomon Lartey, Managing Director

Autres dirigeants : M. Benjamin Yamoah, (DGA-Opérations)

Principales catégories de risques Assurés en termes d'émission

1. Incendie
2. Automobile
3. Ingénierie

Pourcentages correspondants

- 41%
14%
13%

Catégories de risques assurés: Non-Vie


Monnaie: Cedi (en millions)

	2018	2017	2016
	(000)	(000)	(000)
Émissions brutes	66,489	55,405	41,088
Primes nettes retenues	14,980	15,201	12,991
Sinistres déclarés	5,006	14,983	5,671
Rapport S/P (%)	0.075	0.270	0.138
Primes cédées	51,509	40,204	28,097
Sinistres à la charge des réass. ⁽¹⁾	1,486	9,989	2,488
Rapport S/P (%)	0.235	0.328	0.232
Profit sur la souscription (perte)	3,455	1,915	(35)
Produits de placements et autres	3,582	2,894	3,974
Profit/(perte) net	4,758	3,260	2,582
Total actifs	72,555	61,135	47,050

Le Comité de l'OAA sur l'Assurance-vie

Le Comité de l'OAA sur l'Assurance-vie est activement engagé dans la promotion du développement de l'Assurance-vie en Afrique à travers :

- Les Séminaires et les Réunions,
- En dressant une liste de données utiles sur le métier de l'Assurance-vie africaine, et
- En fournissant des informations et en apportant une assistance aux membres.





Mr. Seth Aklasi

Principal dirigeant : M. Seth Aklasi, Président Directeur Général

Autres dirigeants : Robert Boateng, Akosua B. Aboagye – Nkansah, Jennifer Bebli, Joann Ofori, Andrew Asare - Nyarko

Donewell Insurance Company Limited.

Principales catégories de risques assurés en termes d'émission	Pourcentages correspondants
1. Automobile	76%
2. Accident	10%
3. Incendie	8%

Catégories de risques assurés: Non-Vie

Monnaie: Cedi (en millions)

	2018	2017	2016
	(000)	(000)	(000)
Émissions brutes	Non	Non	30,530,398
Primes nettes retenues	disponib	disponib	22,584,789
Sinistres déclarés			5,322,677
Rapport S/P (%)			26
Primes cédées			4,000,690
Sinistres à la charge des réass			2,927,927
Rapport S/P (%)			14
Profit sur la souscription (perte)			10,626,318
Produits de placements et autres			1,838,144
Profit/(perte) net			3,454,261
Total actifs			31,243,856



Mr. James Wood

Mr. James Wood
Managing Director

Edward Mensah, Wood & Associates Limited

Principal dirigeant : M. James Wood, Managing Director

Autres dirigeants : Yasmin Essilfie-Mensah (Dir. Executif Fin. & Admin.), Rev. Daniel Annan (Directeur/Contrôle Financière)

Catégories de risques : Assurance (Toutes catégories) et Réassurance (Toutes catégories)

Monnaie: Cedi (en millions)

	2018	2017	2016
	(000)	(000)	(000)
Produit de Courtage	10,414,092	8,978,159	5,993,956



Ernestina Abeh

Principal dirigeant : Ernestina Abeh,
Executive Director

Autres dirigeants : Araba Asumanu,
Akosua Ansah Anrwi, Patrick Nathan
Ofosu, Mercy Boampong

Enterprise Insurance Company

**Principales catégories de risques
Assurés en termes d'émission**

**Pourcentages
correspondants**

- | | |
|------------------------|-----|
| 1. Automobile | 46% |
| 2. Incendie | 26% |
| 3. Accident en Général | 13% |

Catégories de risques assurés: Non-Vie & toutes catégories

Monnaie: Cedi (en millions)

	2018	2017	2016
	(000)	(000)	(000)
Émissions brutes	184,282	161,424	135,446
Primes nettes retenues	107,711	96,166	86,187
Sinistres déclarés	55,672	57,069	42,427
Rapport S/P (%)	52	60	49
Primes cédées	76,571	65,258	49,259
Sinistres à la charge des réass.	70,618	25,595	47,956
Rapport S/P (%)	92	39	97
Profit sur la souscription (perte)	(3,880)	(3,297)	11,136
Produits de placements et autres	18,657	17,525	14,713
Profit/(perte) net	13,914	11,609	17,021
Total actifs	194,098	150,737	115,003



Mme. Jacqueline Benyi

Principal Responsable : Mme. Jacqueline
Benyi, Directeur Exécutif

Autres dirigeants : General Managers:- Mr.
Michael Tyson (Finance), Solace Odamten-
Sowah (Operations), Mr. Francis Akoto-
Yirenkyi (Distribution),

Asst. GMs: Mr. Albert Amonoo (Actuarial),
Mr. Bernard Mensah (Technical & Life
Administration), Mr. Alex Baah – Inkoom
(Agency Management),

Senior Managers: Harry Ofori-Attah
(Corporate), Rabiātu Brimah (Customer
Service), Grace Arthur (Alternative Channel),
Dzifa Ramono (HR)

Enterprise Life Assurance Company Ltd.

**Principales catégories de
risques Assurés en termes
d'émission**

Pourcentages correspondants

- | | | | |
|---------------|---------|---------|---------|
| 1. Individuel | 353,117 | 297,599 | 235,312 |
|---------------|---------|---------|---------|

Catégories de risques assurés: Vie

Monnaie: Cedi (en millions)

	2018	2017	2016
	(000)	(000)	(000)
Émissions de primes	353,117	297,599	235,312
Produits des placements et autres	74,458	100,085	71,439
Indemnisations	166,015	122,688	90,104
Frais de fonctionnement	166,015	50,873	42,174
Total actifs gérés			
Excédents Actifs sur les Passifs (chiffres actuariels)			
Total actif	N/d	N/d	N/d

Ghana Life Insurance Company

Principales catégories de risques

assurés en termes d'émission

1. Individuel
2. Pension
3. Autre

Pourcentages correspondants

	2018 (000)	2017 (000)	2016 (000)
1. Individuel	N/d	N/d	N/d
2. Pension	N/d	N/d	N/d
3. Autre	N/d	N/d	N/d

Catégories de risques assurés: Vie

Monnaie: Cedi (en millions)

	2018 (000)	2017 (000)	2016 (000)
Émissions de primes	Non	Non	Non
Produits des placements et autres	disponib	disponib	disponib
Indemnisations			
Frais de fonctionnement			
Total actifs gérés			
Excédents Actifs sur les Passifs (chiffres actuariels)			
Total actifs			

Mr. Ivan A. Avereiyreh

Principal dirigeant : M. Ivan A. Avereiyreh, Administrateur Directeur Général/Principal dirigeant

Autres dirigeants : Kayode Ogunyinka (Directeur Exécutif - Finance et Admin), M. Segun Oluwafemi (Chef de Division des Opérations)

Ghana Reinsurance Company Limited – Ghana Re

Principales catégories de risques assurés en termes d'émission

1. Incendie
2. Accidents
3. Vie

Pourcentages correspondants

55%
15%
9%

Monnaie: Cedi (en millions)

	2018 (000)	2017 (000)	2016 (000)
Émissions brutes	205,659	193,014	142,401
Primes nettes retenues	179,708	171,089	124,824
Sinistres déclarés	76,321	79,655	50,411
Rapport S/P (%)	39	53	39
Primes retrocédées	25,951	21,925	17,576
Sinistres à la charge des réass.	39	53	39
Rapport S/P (%)	10,464	(23,142)	629
Profit sur la souscription (perte)	28,163	35,009	38,881
Produits de placements et autres	38,628	34,031	29,332
Profit/(perte) net	512,661	493,253	405,942
Total actifs	382,890	405,942	382,8880



Mr. George Yaw Mensah

Principal dirigeant : M. George Yaw Mensah, Managing Director

Autres dirigeants : Mme. Jessica Allotey, Mme. Monica Amissah

Ghana Union Assurance Company Limited



Mme. Aretha Duku

Principal dirigeant : Mme. Aretha Duku, Managing Director

Autres dirigeants : Frank Anokye, (Directeur Finance.)

Principales catégories de risques assurés en termes d'émission

1. Accident	57%
2. Incendie	41%
3. Maritime	2%

Catégories de risques assurés: Non-Vie

Monnaie: Cedi (en millions)

	2018	2017	2016
	(000)	(000)	(000)
Émissions brutes	43,283,659	39,239,616	33,528,394
Primes nettes retenues	23,071,805	17,793,187	14,246,278
Sinistres déclarés	10,639,609	8,100,948	7,691,401
Rapport S/P (%)	46	46	54
Primes cédées	20,211,854	21,446,429	19,282,116
Sinistres à la charge des réass.	5,144,189	4,310,510	5,476,229
Rapport S/P (%)	25	20	28
Profit sur la souscription (perte)	344,147	205,592	(1,361,420)
Produits de placements et autres	1,102,738	1,647,668	2,464,849
Profit/(perte) net	8,873,568	777,326	702,569
Total actifs	91,402,143	103,592,822	75,488,651

Glico Life Insurance Company Ltd.

Principales catégories de risques assurés en termes d'émission

	2018	2017	2016
	(000)	(000)	(000)
1. Individuel	95%	94%	95%
2. Pension	5%	6%	5%
3. Autres	N/d	N/d	N/d

Pourcentages correspondants

Catégories de risques assurés: Vie

Monnaie: Cedi (en millions)

	2018	2017	2016
	(000)	(000)	(000)
Émissions de primes	110,744	97,073	81,106
Produits de placements et autres	30,174	49,243	60,599
Indemnisations	64,767	60,861	53,578
Frais de fonctionnement	26,660	25,727	19,989
Total actifs gérés	133,057	125,251	111,086
Excédents Actifs sur les Passifs (chiffres actuariels)	171,550	120,392	89,888
Total actifs	346,153	284,357	233,161



Mr. Edward. Forkuo Kyei

Principal Responsable : Mr. Edward Forkuo Kyei, Administrateur Directeur Général

Autres dirigeants : Mame Dufie Achampong-Kyei (DE- Operations)

GN Reinsurance Company Limited

Principales catégories de risques assurés en termes d'émission

Pourcentages correspondants

1. Non-Vie
2. Vie

N/d
N/d

Monnaie: Cedi (en millions)

	2018	2017	2016
	(000)	(000)	(000)
Émissions brutes	43,383,520	40,880,851	29,751,327
Primes nettes retenues	32,966,677	28,100,269	19,776,241
Sinistres déclarés	(13,095,910)	(7,855,541)	(3,765,040)
Rapport S/P (%)	39	28	19
Primes retrocédées	(10,416,843)	(12,780,582)	(9,975,086)
Rapport S/P (%)	N/d	N/d	N/d
Profit sur la souscription (perte)	(2,577,709)	(97,341)	2,442,466
Produits de placements et autres	15,682,361	14,711,850	12,271,154
Profit/(perte) net	12,337,613	13,258,466	16,030,867
Total actifs	168,327,538	147,028,480	127,899,909



Mr. Joseph Kusi-Tieku

Principal dirigeant : M. Joseph Kusi-Tieku, Managing Director

Autres dirigeants : Prince Kwesi Nkrumah (Opérations); Joseph Adom (Finance); Emmanuel Ekow Jonah (Marketing, Risk & Compliance Manager)

Hollard Insurance Ghana Limited

Principales catégories de risques Assurés en termes d'émission

Pourcentages correspondants

1. Automobile
2. Incendie
3. Accident

44%
37%
19%

Catégories de risques assurés: Non-Vie

Monnaie: Cedi (en millions)

	2018	2017	2016
	(000)	(000)	(000)
Émissions brutes	Non	92,354	84,910
Primes nettes retenues	disponib	45,955	46,645
Sinistres déclarés (Net)		20,464	21,323
Rapport S/P (%) (Net)		45	46
Primes cédées		46,399	38,265
Sinistres à la charge des réass.		11,796	19,163
Rapport S/P (%)		25	50
Profit sur la souscription (perte)		(3,206)	(3,485)
Produits de placements et autres		13,889	13,404
Profit/(perte) net		8,995	8,124
Total actifs		97,483	89,764



Mr. Daniel Boi Addo

Principal Dirigeant : M. Daniel Boi Addo, Managing Director

Autres dirigeants : N/d



Mr. Charles F. Oduro

Mr. Charles F. Oduro
Administrateur Directeur Général

KEK Insurance Brokers Limited

Principal dirigeant : M. Charles F. Oduro, Administrateur
Directeur Général

Autres dirigeants : Mr. Shiabu Ali, Mr. Patrick Dughan, Mr.
Solomon Boateng, Mr. Charles Cudjoe, Mme Patience Abrahams

Catégories de risques : Assurance (Toutes catégories) et
Réassurance (Toutes catégories)

Monnaie: Cedi (en millions)

	2018	2017	2016
	(000)	(000)	(000)
Produit de Courtage	N/d	24,682,742	18,600,118

KEK Insurance Brokers Limited est membre de l'Association des Courtiers & Consultants en Assurance

Mainstream Reinsurance Co. Ltd.

Principales catégories de risques **Pourcentages correspondants**
Assurés en termes d'émission

- | | |
|-------------------------|-----|
| 1. Incendie et Accident | 94% |
| 2. Maritime | 6% |

Monnaie: Cedi (en millions)

	2018	2017	2016
	(000)	(000)	(000)
Émissions brutes	26,554,954	23,680,851	18,717,229
Primes nettes retenues	22,756,394	15,999,863	15,175,215
Sinistres déclarés	7,439,599	4,576,984	2,110,714
Rapport S/P (%)	28	19	11
Premium retro ceded	3,798,560	7,680,988	3,542,013
Rapport S/P (%)	N/d	N/d	N/d
Profit sur la souscription (perte)	634,284	1,068,628	1,889,047
Produits de placements et autres	4,774,527	6,947,381	5,512,206
Profit/(perte) net	4,866,932	6,132,219	5,549,788
Total actifs	70,511,100	6,004,499	58,717,357



Prof. Kwame Adom-Frimpong

Principal dirigeant : Prof. Kwame
Adom-Frimpong, Administrateur
Directeur Général

Autres dirigeants : Mme. Afia Addo
Gbedemah (DG - Technique) ; M.
Alfred Sowah, (Directeur Adm. & Fin.)

NSIA Insurance Company Limited

Principales catégories de risques assurés en termes d'émission

Pourcentages correspondants

1. Non Vie
- 2.
- 3.

Catégories de risques assurés: Non-Vie
Monnaie: Cedi (en millions)

	2018	2017	2016
	(000)	(000)	(000)
Émissions brutes	11,780	13,325	10,998
Primes nettes retenues	8,435	8,796	7,730
Sinistres déclarés	(3,131)	(7,308)	(1,991)
Rapport S/P (%)	27	55	18
Primes cédées	(3,344)	(4,529)	(3,268)
Sinistres à la charge des réass.	256	(3,938)	264
Rapport S/P (%)	-8	87	-8
Profit sur la souscription (perte)	(3,730)	(3,758)	(4,796)
Produits de placements et autres	4,129	7,595	6,671
Profit/(perte) net	(1,231)	2,885	1,203
Total actifs	45,877	49,414	39,957



Mr. Yaw Adom-Boateng

Principal dirigeant : M. Yaw Adom-Boateng, Chief Executive Officer

Autres dirigeants: Aaron Packeys

Phoenix Insurance Company Limited

Principales catégories de risques assurés en termes d'émission

Pourcentages correspondants

- | | |
|---------------|-----|
| 1. Automobile | 48% |
| 2. Cautions | 23% |
| 3. Incendie | 15% |

Catégories de risques assurés: Non-Vie
Monnaie: Cedi (en millions)

	2018	2017	2016
	(000)	(000)	(000)
Émission brutes		47.384.649.	46.278.553
		34.516.912	29.739.208
Primes nettes retenues		11.333.508	10.669.220
Sinistres survenus		N/a	N/a
Rapport S/P (%)		12.867.737	16.539.346
Primes cédées		909.756	1.851.015
Sinistres à la charge des réass.		N/a	N/a
Profit sur la souscription/(perte)		-2.611.560	-4.131.336
Produits de placements nets		9.894.118	11.085.690
Profit/(perte) net		7.282.558	6.954.355
Total actif		70.888.583	62.933.933
Total actifs		47.384.649	46.278.553



Mr. Henry Bukari

Principal dirigeant : M. Henry Bukari, Managing Director

Autres dirigeants : Raymond Agboka (DGA), Eleazer Laryea Adjei (DG-Operations)



Mr. Joseph Nyarkotei Dorh

Principal dirigeant : Mr. Joseph Nyarkotei Dorh, Managing Director
Autres dirigeants : Ms. Perpetua Melissa Armah, Thomas Gyabaah, Isaac Kwakwa-Sarpong

Prime Insurance Company Limited

Principales catégories de risques Assurés en termes d'émission

Principales catégories de risques Assurés en termes d'émission	Pourcentages correspondants
1. Automobile	54%
2. Obligation	13%
3. Ingénierie	11%

Catégories de risques assurés: Non-Vie

Monnaie: Cedi (en millions)

	2018	2017	2016
	(000)	(000)	(000)
Émission brutes	Non	Non	30,430
Primes nettes retenues	disponib	disponib	23,725
Sinistres survenus			3,677
Rapport S/P (%)			50
Primes cédées			3,716
Sinistres à la charge des réass.			1,802
Profit sur la souscription/ (perte)			4,598
Produits de placements nets			273
Profit/(perte) net			-975
Total actif			22,650



Mr. Larry Kwesi Jiagge

Mr. Larry Kwesi Jiagge
 Chief Executive Officer

Risk Management and Advisory Services Limited

Principal dirigeant: M. Larry Kwesi Jiagge, Président Directeur Général

Autres dirigeants: Razak Dakpo (Chargé de Clientèle), Richmond Laud Hammond (Finance & Admin)

Catégories de risques : Assurance (Toutes catégories)

Monnaie: Cedi (en millions)

	2018	2017	2016
	(000)	(000)	(000)
Produit de Courtage	2,282,985	2,706,295	2,013,409

SAHAM Insurance Ghana Limited



Mme. Mabel Nana Nyarkoah
Porbley

Principal dirigeant : Mme. Mabel Nana Nyarkoah Porbley, Managing Director

Autres dirigeants : N/d

Principales catégories de risques Assurés en termes d'émission

1. Automobile & Accident
2. Incendie, Cambriolage & Biens
3. Autres

Pourcentages correspondants

- 48%
27%
25%

Catégories de risques assurés: Non-Vie

Monnaie: Cedi (en millions)

	2018	2017	2016
	(000)	(000)	(000)
Émissions brutes	Non	Non	Non
Primes nettes retenues	disponib	disponib	disponib
Sinistres déclarés			
Rapport S/P (%)			
Primes cédées			
Sinistres à la charge des réass			
Rapport S/P (%)			
Profit sur la souscription (perte)			
Produits de placements et autres			
Profit/(perte) net			
Total actifs			

Association des Courtiers Africains en Assurance (AAIBA)

Créer de nouveaux motifs de courtage d'assurance en Afrique

- Protéger et promouvoir le bien-être général et l'intérêt des courtiers en assurance et les associations de courtiers en assurance en Afrique.
- Encourager l'échange d'assurance et de réassurance entre les membres.
- Être l'organisme officiellement reconnu de l'Organisation des Assurances Africaine pour la protection des intérêts des courtiers en assurance et de réassurance.
- Promouvoir l'éducation en assurance et l'échange d'informations techniques entre les membres et d'autres marchés de l'assurance.

Êtes-vous membre de AAIBA ?

SIC Insurance Company Limited

Principales catégories de risques Assurés en termes d'émission

1. Automobile
2. Incendie
3. Accident

Pourcentages correspondants

- 33%
30%
29%

Catégories de risques assurés: Non-Vie

Monnaie: Cedi (en millions)

	2018	2017	2016
	(000)	(000)	(000)
Émissions brutes	Non	Non	145,725
Primes nettes retenues	disponib	disponib	84,288
Sinistres déclarés			(39,747)
Rapport S/P (%)			N/d
Primes cédées			(61,437)
Reins. ' share of claims			N/d
Rapport S/P (%)			N/d
Profit sur la souscription (perte)			(3,808)
Produits de placements et autres			28,124
Profit/(perte) net			9,498
Total actifs			213,384

Mr. Stephen Oduro

Principal dirigeant : Mr. Stephen Oduro , Managing Director

Autres dirigeants : M. Bernard Ameah (DG-Fin & Admin) ; M. Faris Attrickie (DG-Technique)

SIC Life Company Limited

Principales catégories de risques Assurés en termes d'émission

1. Individuel
2. Pension
3. Autres

Pourcentages correspondants

	2018	2017	2016
1. Individuel	95%	97%	96%
2. Pension	-	-	-
3. Autres	5%	3%	4%

Catégories de risques assurés: Vie

Monnaie: Cedi (en millions)

	2018	2017	2016
	(000)	(000)	(000)
Émissions de primes	304,517	258,291	212,961
Produits de placements et autres	232,641	107,404	99,068
Indemnisations	-	-	-
Frais de fonctionnement	211,855	175,029	146,209
Total actifs gérés	549,724	524,347	426,753
Excédents Actifs sur les Passifs (chiffres actuariels)	124,004	80,568	73,895
Total actifs	664,581	576,363	475,827



Mme. Elizabeth Wyns-Dogbe

Principal Responsable : Mme. Elizabeth Wyns-Dogbe, Managing Director

Autres dirigeants : Mr. Kwaku Appiah-Menka (DGA), Mr. Ralph Agbeko (Dir. Finance), Mme. Vera Kate Haizel-Cobbina (Dir. Opérations)

Star Assurance Company Limited

**Principales catégories de risques
Assurés en termes d'émission**

**Pourcentages
correspondants**

- | | |
|-----------------------------|-----|
| 1. Automobile | 44% |
| 2. Incendie & Autres Périls | 18% |
| 3. Ingénierie | 11% |

Catégories de risques assurés: Non-Vie

Monnaie: Cedi (en millions)

	2018	2017	2016
	(000)	(000)	(000)
Émissions brutes	125,914,000	132,052,978	121,485,823
Primes nettes retenues	86,418,000	83,879,426	75,449,311
Sinistres déclarés	27,756,000	33,225,612	31,832,006
Rapport S/P (%)	32	40	42
Primes cédées	39,496,000	48,173,552	46,036,512
Sinistres à la charge des réass.	2,202,000	2,133,850	1,692,838
Rapport S/P (%)	6	4	4
Profit sur la souscription (perte)	(2,883,000)	(2,165,503)	(2,156,191)
Produits de placements et autres	43,832,000	40,040,717	36,731,712
Profit/(perte) net	15,800,000	25,515,473	19,600,193
Total actifs	317,825,000	292,628,084	161,657,192



Mr. Kofi Duffuor

Principal dirigeant : M. Kofi Duffuor, Chief Executive Officer
Autres dirigeants : M. Samuel Ocran-(Dir. Opérations); Mme. Boatemaa D. Barfour-Awuah (Dir. Exécutif); M. Emmanuel Baiden-(Dir. Finance)



Rev. Asante Marfo-Ahenkro

Rev. Asante Marfo-Ahenkro
 Administrateur Directeur Général

Tri-Star Insurance Services Limited

Principal dirigeant: Rev Asante Marfo-Ahenkro, Administrateur Directeur Général

Autres dirigeants: Mme. Rita Kwarteng Asante; M. Kofi Ntiamoah Frimpong

Catégories de risques : Assurance (Toutes catégories)

Monnaie: Cedi (en millions)

	2018	2017	2016
	(000)	(000)	(000)
Produit de Courtage	N/d	N/d	N/d



Mr. Victor Obeng-Adiyiah

Principal Dirigeant : M. Victor Obeng-Adiyiah, Administrateur Directeur Général

Autres dirigeants : Non disponible

Unique Insurance Company Limited

Principales catégories de risques

Assurés en termes d'émission

	Pourcentages correspondants
1. Automobile	73%
2. Incendie	11%
3. Accident en Général	4%

Catégories de risques assurés: Non-Vie

Monnaie: Cedi (en millions)

	2018	2017	2016
	(000)	(000)	(000)
Émissions brutes	Non	Non	12,213
Primes nettes retenues	disponib	disponib	9,364
Sinistres déclarés			3,235
Rapport S/P (%)			35
Primes cédées			2,054
Sinistres à la charge des réass.			845
Rapport S/P (%)			34
Profit sur la souscription (perte)			(1,754)
Produits de placements et autres			1,844
Profit/(perte) net			18
Total actifs			13,924



Mr. Fredrick Saka

Principal dirigeant : Frederick Saka, Managing Director

Autres dirigeants : Samuel Essuman, Francis Tetteh, Sonia Ofosu Appiah, Hamza Alhassan, Leonard Torsu, Doreen Khulor, David Avor, Abeiku Terry

Vanguard Assurance Company Limited

Principales catégories de risques

Assurés en termes d'émission

	Pourcentages correspondants
1. Automobile	55%
2. Incendie & Accident	26%
3. Ingénierie Energie	11%

Catégories de risques assurés: Non-vie

Monnaie: Cedi (en millions)

	2018	2017	2016
	(000)	(000)	(000)
Émissions brutes	105,036	99,960	97,473
Primes nettes retenues	68,391	62,235	60,686
Sinistres déclarés	28,481	24,792	22,816
Rapport S/P (%)	27	25	23
Primes cédées	36,644	37,725	36,787
Sinistres à la charge des réass.	12,418	4,470	15,310
Rapport S/P (%)	34	12	42
Profit sur la souscription (perte)	1,684	3,370	3,793
Produits de placements et autres	2,333	5,979	10,315
Profit/(perte) net	2,446	5,837	7,777
Total actifs	102,047	88,417	98,434



Mr. William B. Coker

West African Insurance Companies Association (WAICA)

INTRODUCTION

Fondée en 1973 par les compagnies d'assurance de cinq (5) pays d'expression anglaise de l'Afrique de l'ouest: le Nigeria, le Ghana, la Gambie, le Liberia et la Sierra Léone avec la bénédiction et l'appui/l'approbation de leurs gouvernements respectifs, l'Association des Compagnies d'Assurance d'Afrique de l'Ouest est une association de compagnies d'assurance internationale pour les pays anglophones d'Afrique de l'Ouest. Nos activités dans nos divers pays membres sont assistées et soutenues par des personnalités gouvernementales distinguées au niveau ministériel et occasionnellement à des niveaux plus élevés.

Principal dirigeant: Mr. William B. Coker, Secretary General/CEO
Autres dirigeants: N/d

BUTS & OBJECTIFS

- Encourager le développement du marché de l'assurance dans chaque pays membre sur une base solide et technique. Un tel développement est inclus au développement du public à assurer vu sous un angle économique et social.
- Encourager l'échange des affaires parmi les compagnies membres qui opèrent en Afrique occidentale anglophone.
- Encourager la promotion de l'éducation de l'assurance dans chaque pays et encourager les établissements éducatifs existants tels que les universités à initier des cours et des programmes de formation sur l'assurance et les sujets connexes ainsi qu'encourager l'échange des affaires et du personnel d'une compagnie à une autre.
- Encourager la rédaction des livres et des articles sur l'assurance dans la région afin d'accroître l'impact et les avantages que l'assurance a dans le développement socio-économique des populations.
- Encourager l'échange des informations, des données et d'expérience parmi les compagnies membres.
- Prendre des mesures raisonnables visant à réduire ou éliminer la perte économique qui surgit des incendies, des accidents et d'autres causes élémentaires.
- Travailler à faciliter la création d'une industrie d'assurance intégrée et harmonisée en Afrique de l'Ouest.
- Prendre toutes autres mesures nécessaires dans l'intérêt des membres et qui directement ou indirectement ont des avantages positifs sur les vies des communautés au sein desquelles les membres fonctionnent et favorisent les objectifs et les aspirations de l'Association.
- Engager les organismes gouvernementaux pertinents dans l'intérêt des membres de la WAICA et de l'industrie en général.

ADHESION - L'Association a deux catégories de membres::

- Des membres ordinaires : des institutions ayant un siège dans un pays membres de WAICA.
- Les membres associés : Institutions affiliées aux membres de la WAICA.

Des organisations ou institutions dont les objectifs sont conformes à la vision de la WAICA sont éligibles comme membres associés

REALISATIONS

Les avancées les plus significatives comprennent :

- La conceptualisation et fer de lance de la création du système d'assurance Carte Brune CEDEAO.
- Le développement des marchés de l'assurance dans les pays membres.
- Promouvoir l'échange d'affaires entre les membres.
- Encourager des individus à écrire des livres d'assurance et sur des sujets d'assurance.
- Publication régulière de la Revue WAICA
- La création de l'Institut des assurances de l'Afrique de l'ouest (WAI) en Gambie.
- Mise en place du Pool de réassurance de la WAICA.
- Mise en place de la WAICA Reinsurance Corporation Plc basé au Sierra Leone.
- Conceptualiser et travailler avec la Commission de la CEDEAO pour la création d'une agence de garantie des investissements afin d'améliorer le commerce et de protéger les investissements directs étrangers en Afrique de l'Ouest en collaboration avec l'Agence africaine d'assurances commerciales.
- La création d'un forum à travers des conférences pour la mise en réseau des acteurs de l'industrie..

STRUCTURE DE GOUVERNANCE

L'Association a mis en place une Constitution complète qui régit ses activités.

Au sommet de la structure d'administration de l'Association on trouve le Comité exécutif, qui siège en tant que conseil d'administration et se réunit au moins trois fois par an. Ce comité est élu par l'Assemblée générale (composée de tous les membres) qui se réunit une fois par an en rotation dans les pays membres.

Le Comité exécutif nomme le directeur général de l'Association, à savoir le Secrétaire général, qui présente les rapports obligatoires en personne au comité exécutif deux fois par an, sur les activités de l'Association

Un élément important de l'ordre du jour de l'Assemblée générale annuelle de l'Association est la présentation des comptes vérifiés. Ainsi, le Secrétariat doit présenter un ensemble d'états financiers pour l'année en cours, lesquels états doivent avoir été vérifiés par des vérificateurs externes.

www.african-insurance.org

*Providing you with information on
AIO activities and members.*



Mr. Kingsley Kwesi Kwabahson

Ghana Insurers Association (GIA)

ASSOCIATION DES ASSUREURS DU GHANA

OBJECTIFS DE L'ASSOCIATION

Objectifs de l'Association – L'Association des Assureurs du Ghana (GIA) vise, entre autres, à protéger, promouvoir et faire avancer les intérêts communs des assureurs, des réassureurs et du public souscripteur et à entreprendre toute action nécessaire, appropriée ou souhaitable pour le progrès général du marché de l'assurance au Ghana afin de s'assurer que cette industrie contribue efficacement au développement socio-économique du Ghana.

L'adhésion à l'Association est ouverte à toutes les sociétés d'assurance et de réassurance enregistrées et autorisées à exercer des activités d'assurance au Ghana.

Cette Association compte aujourd'hui 52 membres, comprenant 29 sociétés d'assurances I.A.R.D., 20 sociétés d'assurance vie et quatre (4) sociétés de réassurance

- Les principaux organes de l'Association sont:

1. L'Assemblée Générale
2. Le Conseil d'Administration
3. Le Conseil de l'Assurance Vie (The Life Insurance Council)
4. Le Conseil des Assurances IARD (General Insurance Council)
5. Le Secrétariat.

comptent également des comités et sous-comités techniques qui traitent et donnent des conseils sur des questions techniques relatives à leurs catégories d'assurance respectives.

Chaque organe/comité doit se réunir au moins une fois par trimestre bien que des réunions d'urgence soient habituellement convoquées pour traiter des questions urgentes. Tous les Comités ne peuvent pas se réunir tel que requis tandis que plusieurs dépassent aussi le nombre requis de réunions.

Principale dirigeant : M. Kingsley Kwesi Kwabahson, Ag, Chief Executive Officer

Président : Aretha Abena Abrafi Duku

1^{er} Vice – (Mr. Andrew Fiifi Simpson);

2^e Vice – (Victor Obeng-Adiyiah).

Autres membres du Bureau:

Prof. Kwame Adom Frimpong, Dr. Aaron Issa Anafure, Mme. Mabel Nana Nyarkoah Porbley, Mme. Jacqueline Benyi, Mr. Franklin Owusu Asafo-Adjei, Mr. Tawiah Ben-Ahmed

POOLS DU MARCHÉ

L'Association gère deux (2) Pools- Le Pool d'Assurance du secteur pétrolier et gazier du Ghana (GOGIP) et le Pool d'Assurance Agricole du Ghana (GAIP).

L'adhésion à ces deux (2) Pools est ouverte à toutes les compagnies d'assurance Non Vie titulaires d'une licence.

Bref aperçu du marché de l'assurance du Ghana

Il existe actuellement 139 entités réglementées composées de 24 compagnies d'assurance-vie, 28 compagnies d'assurance non-vie, 3 compagnies de réassurance, 81 compagnies de courtage et 3 experts en sinistres. Le nombre total de personnes employées par le secteur est de 12 500, composé d'agents d'assurance, de courtiers ainsi que de personnel d'assurance et de réassurance. La pénétration de l'assurance est de 1,2 %. Malgré de nombreux défis, le secteur continue de croître. Le total des actifs est passé de 4,31 milliards GHS en 2016 à 5,4 milliards GHS en 2017. Le total des primes brutes pour l'année (2017) était de 2,4 milliards GHS, en hausse de 26 % par rapport à environ 2 milliards GHS précédemment. Cela comprend 1,2 milliard GHS pour l'assurance non-vie, 1 milliard GHS pour l'assurance-vie et 680 millions GHS pour GOGIP. Le bénéfice total après impôts pour l'ensemble du secteur était de 245 millions GHS.

Développements réglementaires récents

La Direction Nationale des Assurances a publié plusieurs circulaires et lignes directrices visant à garantir la solidité financière des entités réglementées. Elles comprennent :

1. Règles finales de conduite de l'assurance mobile
2. Nouvelles directives de réassurance
3. Partenariats, fusions et acquisitions
4. Contrôle basé sur les risques
5. Atelier sur le développement du marché des rentes
6. Application de l'assurance incendie obligatoire
7. Lignes directrices sur la lutte contre le blanchiment d'argent et la lutte contre le terrorisme financier
8. Règles de conduite sur le marché (micro-assurance)

Collaboration/Coopération

Il existe une grande collaboration entre le Régulateur et l'Association. À cet égard, l'Association est consultée sur plusieurs interventions réglementaires avant leur mise en œuvre. Une relation similaire existe entre l'Association et l'Association des courtiers d'assurance du Ghana (IBAG)

L'association a récemment signé un protocole d'entente de coopération technique avec la Fédération Marocaine des Compagnies d'Assurance et de Réassurance. Cela a été suivi d'une visite d'une délégation Ghanéenne au Maroc.

L'Association a l'intention de collaborer avec d'autres organisations internationales d'assurance telles que la Coopération Allemande au Développement (GIZ)

Implication internationale dans le marché ghanéen

Le marché ghanéen continue d'attirer la participation directe des assureurs internationaux avec plus de 17 compagnies détenues en totalité ou en partie en dehors du Ghana. Une partie des filiales à l'étranger provient d'Afrique du Sud, de Côte d'Ivoire, du Nigeria, du Royaume-Uni, des États-Unis, de la France, du Maroc, etc.

Autorégulation

Une réalisation majeure est la promotion de l'autorégulation et la mise en œuvre du système de gestion des plaintes à trois niveaux (impliquant la compagnie d'assurance, la GIA et la Direction Nationale des Assurances). À cet égard, l'Association a mis en place un service appelé le Bureau de Gestion et de Conseil des Plaintes (CMAB) qui offre aux assureurs et au grand public ainsi qu'aux compagnies d'assurance la possibilité de déposer des plaintes via divers médias tels que WhatsApp, courriel, téléphone, walk-in, SMS, en ligne, Facebook, Twitter, etc. Cela garantit une résolution rapide des plaintes y afférentes et d'autres réclamations, et le concept a été adopté par les membres et le monde des assureurs. Le régime d'autorégulation aide également l'industrie à faire face à la menace de sous-tarifcation/sous-cotation

Activités

L'Association a tenu sa 10ème Assemblée générale annuelle (AGA) le vendredi 25 octobre 2019 au Mövenpick Ambassador Hotel à Accra. Il y a eu une cérémonie d'investiture (à l'honneur de la présidente de l'Association qui a été réélue pour son deuxième mandat) et l'assermentation des nouveaux membres du conseil

Insurance Brokers Association of Ghana (IBAG)

L'Association des courtiers d'assurance du Ghana (IBAG) est l'association nationale du commerce des courtiers agréés en assurance et en réassurance au Ghana. « IBAG » est la voix des courtiers d'assurance et de réassurance et un défenseur des consommateurs d'assurance.

L'Association a été inaugurée le 27 octobre 1988, avec quinze (15) sociétés de courtage agréées, mais elle est actuellement devenue membre de soixante-quinze (75) sociétés.

OBJECTIFS DE L'ASSOCIATION

- Regrouper tous les courtiers et consultants d'assurance incorporés au Ghana.
- Promouvoir et encourager l'apprentissage et la recherche dans toutes les branches de l'assurance et du courtage d'assurance et disciplines connexes.
- Promouvoir, élever, maintenir et respecter un niveau élevé dans la pratique du courtage et du conseil en assurance.
- Agir en tant que porte-parole des courtiers et consultants d'assurance au Ghana et négocier avec le gouvernement et d'autres organisations sur toutes les questions touchant leurs intérêts et le bien-être de la nation.
- Diffuser les connaissances en matière d'assurance et de courtage d'assurance auprès du public.

Les opérations de la IBAG sont dirigées par son Conseil Exécutif composé de sept (7) membres élus et présidé par le Président de l'Association. Le Conseil exécutif veille à ce que les membres de l'Association soient dûment guidés par les principes de la Constitution et du Code de conduite de l'Association.

Le Secrétariat de la IBAG, dirigé par l'Administrateur, est chargé de la gestion quotidienne de l'Association.

La GIBA, en étroite collaboration avec l'Association des assureurs du Ghana (GIA), qui est l'organisme parapluie des assureurs d'assurance et de réassurance, se réunit occasionnellement pour dialoguer sur des questions pertinentes affectant le secteur au Ghana.

Les comités permanents de l'Association comprennent :

- Le comité technique
- Le comité juridique et du règlement intérieur
- Le comité de la publicité et de l'éducation
- Le comité disciplinaire
- Le comité de lobbying
- Le comité des finances et des objectifs généraux
- Le comité du bien-être
- Le comité immobilier et logistique



Mme. Lena Adu-Kofi

Principi dirigeant: Mme. Lena Adu-Kofi, Présidente

Vice-Président: M. Shaibu Ali

Autres membres du Bureau: Mme. Ekua desBordes-Jackson (Secrétaire Général), M. Stephen Kwarteng Yeboah (Trésorier), M. Henry Kom (Secrétaire Général Adjt), M. Denis Guddah (Trésorier Adjt.), Mr. Nathan Adu (Ancien Président)

Administrative Officer: Rev. Jason Atike



Généralités

Appellation officielle : République de Guinée
Capitale : Conakry
Superficie : 245.857 Km²
Population : 12 857 000 habitants
PNB par habitant : 900 USD
Monnaie : Franc Guinéen

Nombre de sociétés autorisées à fonctionner dans le pays
Assureurs : 13, **Réassureurs :** 0, **Courtiers d'Assurance/ Réassurance :** 53 ;
Autres services d'appui : 2
Accès au Marché : En cours de libéralisation
Système de contrôle de change : Libéral
Cessions obligatoires : Oui. **Sur les traités de réassurance :** 50%

Capitale minimum en monnaie locale
Assureur : SA : 10.000.000.000 **Réassureurs :** Néant ;
Courtiers : 10.000.000
Base de calcul de la marge de solvabilité : Deux méthodes sont appliquées :
 Méthode de prime et la Méthode de Sinistres.
 Marge disponible calculée sur la base des éléments des capitaux propres
 déductions faites immobilisation corporelles et pertes.
 Comparer cette marge à la marge réglementaire calculée par la méthode des
 primes et méthodes des sinistres.

Système fiscal en matière d'assurance : la taxe unique sur les Assurance est payée à l'Etat. 12% sur les contrats IARDT. 5% sur les contrats VIE.

Autorisation d'utilisation du produit : Autorisation préalable
Réassurance : Information & utilisation
Assurances obligatoires : RC auto, RC PROF
Autorisation en licence aux sociétés étrangères : Permise **Participation étrangère maximum au capital :** 50% Maximum

Autorité de Contrôle : Banque Centrale de la République de Guinée

Statistiques de l'Industrie d'Assurance: Guinean Franc (en millions)



Dr. Louncény Nabe

Officier en charge du contrôle d'assurance : Dr Louncény NABE, Gouverneur de la Banque Centrale de la République de Guinée
Autres dirigeant : M. Boubacar Bah, Directeur de la Supervision des Assurances

	2018	2017
Primes d'Assurance:	(000)	(000)
Primes d'assurance Non-Vie	319.749.750	274.711.270
Primes d'assurance-Vie	91.710,628	81.468.476
Total	411,460,378	356.179.746
Primes de Réassurance:		
Primes de réassurance Non-Vie	116,146,509	107.814.363
Primes de réassurance-Vie	5,789,482	4.289.355
Total	121,935,992	112.103.719
Sinistres Bruts Survenus		
Non-Vie	78,975,893	49.452.041
Vie	28,681,326	24.276.324
Total	107,657,219	73.728.365
Part de Sinistres du Réassureur		
Non-Vie	17,443,864	5.387.856
Vie	2,626,952	2.053.500
Total	20,070,816	7.641.357

Le changement survenu a porté sur le relèvement du capital minimum réglementaire qui passe de GNF 10 000 000 000 à GNF 40 000 000 000 depuis afin 2019.

Résumé des Activités

La Guinée se caractérise par un secteur des assurances de petite taille qui ne représente que 1,2% du marché sous régional. Le marché des assurances comptait en 2018, treize (13) compagnies agréées dont deux (2) spécialisées en assurance vie.

La Loi N° L/ 2016/ 034/ AN du 28 juillet 2016 Portant Code des assurances de la République de Guinée, oblige les sociétés d'assurance, à partir du mois de juillet 2019, à procéder à une séparation nette de leurs activités Vie et celles Non Vie. Autrement dit chaque société devra se spécialiser dans l'une ou l'autre des deux branches suscitées. Ce qui permettra de mobiliser plus de ressources longues pour une meilleure contribution des Sociétés d'assurance au financement de l'économie.

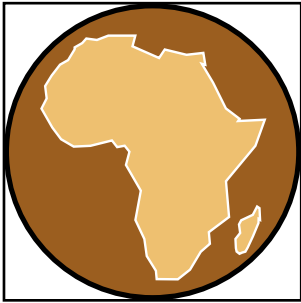
En plus de ces Compagnies d'assurance, le marché guinéen a été animé en 2018 par 136 intermédiaires en règle, dont 46 courtiers et 90 agents généraux. A ceux-ci s'ajoutent quelques établissements financiers pratiquant la bancassurance et la microassurance.

Les Sociétés d'assurance sont fédérées autour d'une corporation professionnelle appelée Association Professionnelle des Assureurs de Guinée (APAG). Au même titre que les assureurs, les Courtiers sont organisés au sein de l'Association Professionnelle des Courtiers d'Assurance et de Réassurance de Guinée (APCAR).

On note également sur le marché, la présence d'un Bureau National de la Carte Brune CEDEAO qui gère les risques transfrontaliers de la sous-région Ouest africaine et d'un Fonds de Garantie Automobile (FGA) dont le rôle consiste à prendre en charge les victimes d'accidents de la circulation dont les responsables ne sont pas connus ou sont connus mais non solvables.

Le marché guinéen de l'assurance a clôturé l'année 2018 avec un chiffre d'affaires global de **GNF 411,46 milliards** contre **356,18 milliards** en 2017, soit une hausse de 15,52% contre 11,81% en 2017. Les émissions de primes des assurances dommages progressent de 17,57% contre 10,30% en 2017. Quant aux primes d'assurance vie, elles enregistrent une croissance de 10,8% en 2018, une faible performance par rapport à 2017 où elle a progressé de 17%.

- Dans le cadre de la surveillance du marché, la Direction de la Supervision des Assurances a procédé au contrôle sur pièces des Compagnies et Intermédiaires d'Assurances et du Fonds de Garantie Automobile, afin de s'assurer du respect des dispositions réglementaires et des normes prudentielles en vigueur. S'agissant du contrôle sur place, deux missions d'inspection sur place ont été effectuées dans les Sociétés d'assurances pour s'assurer du respect de l'application des normes prudentielles relatives au contrôle des frais d'assistance techniques -



Généralités

Titre officiel : République de l’Ile Maurice

Capitale : Port Louis

Superficie : 2.042 Km²

Population : 1,2m

PNB par habitant : 4.480 \$E.U.

Monnaie : La Roupie mauricienne (MUR)



Mr. Arvin Appanah

Principal dirigeant : M. Arvin Appanah, Chief Executive Officer

Autre dirigeant : Danisha Ramsawmy (Courtier de Réassurance)

Africa Reinsurance Consultants Ltd.

Catégories de risques assurés :
Réassurance (Toutes catégories)

Monnaie: US\$ (en millions)

	2018	2017	2016
	(000)	(000)	(000)
Produit de Courtage	N/d	N/d	8,015

Ellgeo Re (Mauritius) Ltd.

Principales catégories de risques assurés en termes d'émission

1. Biens/Ingénierie
2. Spécialité/Lignes Financières
3. Sinistre/Maritime/Aviation

Pourcentages correspondants

- 56%
33%
11%

Catégories de risques assurés:

Monnaie:

	2018	2017	2016
	(000)	(000)	(000)
Émissions brutes	Non	Non	Non
Primes nettes retenues	disponib	disponib	disponib
Sinistres déclarés			
Rapport S/P (%)			
Primes cédées			
Sinistres à la charge des réass.			
Rapport S/P (%)			
Profit sur la souscription (perte)			
Produits de placements et autres			
Profit/(perte) net			
Total actifs			



Mr. Avishan Askurn

Principal dirigeant : M. Avishan Askurn, Chief Executive Officer

Autres dirigeants : M. Jean-Alain Francis (Managing Director), Mr. Prakash Ramgolam (Directeur Finance)

Reinsurance Solutions Limited

Principal dirigeant : M. Bharuth Kumar Ramdany, Chief Executive Officer

Autre dirigeant : Mrs. Maya Nundloll André, Mr. Rupesh Appannah, Mrs. Francesca Vacher, Mr. Nicholas Armitage

Catégories de risques assurés : Réassurance (Toutes catégories)

Monnaie: US\$ (en millions)

	2018	2017	2016
	(000)	(000)	(000)
Produit de Courtage	4,794,894	4,289,645	3,640,381

Mr. Bharuth Kumar Ramdany



Louis Rivalland

Principal dirigeant : Mr. Louis Rivalland, Chief Executive Officer

Autres dirigeants : Patrice Bastide (Senior Manager, Développement international)

SWAN General Limited

Principales catégories de risques assurés en termes d'émission

1. Vie
2. Non-Vie
- 3.

Pourcentages correspondants

- 60%
40%

Catégories de risques assurés:

Monnaie: Mauritian Rupees

	2018	2017	2016
	(000)	(000)	(000)
Émissions brutes	7,276,748	6,679,475	2,401,073
Primes nettes retenues	5,814,473	5,314,231	1,413,458
Sinistres déclarés	469,432	427,315	1,398,314
Rapport S/P (%)	-	-	60
Primes cédées	1,350,470	1,251,548	987,615
Sinistres à la charge des réass.	551,691	613,381	539,299
Rapport S/P (%)	70	69	65
Profit sur la souscription (perte)	541,236	484,971	482,367
Produits de placements et autres	2,771,472	2,407,856	228,715
Profit/(perte) net After taxes	2,699,101	2,259,702	221,533
Total actifs	48,285,259	46,613,878	4,173,718



Mr. Vasish Ramkhalawon

Secrétaire Général: M. Vasish Ramkhalawon

Président: Bertrand Casteres

Vice Présidents: Percy Rose (Général), Alan Goder (Longue Term), Abdel Ruhomutally, Trésorier

Insurers' Association of Mauritius

Objectifs principaux de l'association -

- (a) unir des assureurs traitant des affaires en îles Maurice,
- (b) sécuriser l'avancement et promouvoir le développement de l'industrie sur une base solide,
- (c) favoriser un meilleur arrangement d'assurance parmi toutes les parties prenantes,
- (d) se procurer des occasions de consultation et de coopération dans tous les sujets affectant l'intérêt commun des membres,
- (e) représenter le secteur des assurances dans toutes les transactions avec le gouvernement ou toute autre organisation sur les sujets de législation et assimilés,
- (f) promouvoir un code de conduite et le faire observer par les membres,
- (g) promouvoir le règlement prompt des conflits entre les assureurs.

L'Association des Assureurs de Maurice (AAM) a été créée en 1972.

Notre Vision consiste à être une voix de confiance et bien informée pour une croissance durable dans le domaine de l'assurance et le développement économique de l'île Maurice.

Nous nous engageons à travailler pour le progrès constant de l'industrie de l'assurance dans un environnement économique, réglementaire et technologique en constante mutation en :

- promouvant un esprit de collaboration et de respect mutuel avec le gouvernement et les entreprises commerciales ;
- en renforçant collectivement la compréhension des consommateurs, les compétences professionnelles et d'affaires ;
- en promouvant les meilleures pratiques de l'industrie afin de bâtir et de préserver une réputation d'excellence pour les assureurs.

Notre Mission consiste, entre autres, à :

- Unir tous les assureurs menant des affaires en Ile Maurice ;
- Assurer le progrès et promouvoir le développement de l'industrie sur des bases saines ;
- Promouvoir une meilleure compréhension de l'assurance entre toutes les parties prenantes ;
- Offrir des possibilités de consultation et de coopération concernant toutes les questions affectant les intérêts communs de ses membres ;
- Représenter l'industrie de l'assurance dans toutes ses relations avec le gouvernement ou toute organisation concernant les questions législatives et autres ;
- Promouvoir et appliquer le code de bonnes pratiques à l'intention des membres ;
- Faciliter le règlement rapide des différends entre les assureurs.

Informations concernant le marché

L'Ile Maurice dispose d'une industrie de l'assurance bien développée, réglementée et supervisée par la Commission des services financiers (FSC) dans le cadre de la Loi sur les Assurances de 2005.

Au cours des 15 dernières années, avec la création de la Commission des services financiers (FSC) comme un régulateur à part entière, l'industrie de l'assurance a connu une transformation majeure de son modèle d'affaires. Le cadre réglementaire actuel s'est aligné sur les normes et les principes de l'Association Internationale des Contrôleurs d'Assurance (AICA) et comporte de nombreux éléments importants centrés sur des questions réglementaires spécifiques concernant l'adéquation des fonds propres, la solvabilité, la gouvernance d'entreprise, les systèmes d'alerte précoce et la protection des assurés.

Conformément à la Loi sur les Assurances de 2005, l'activité d'assurance est une activité qui s'exerce, par voie d'assurance ou de réassurance, dans le cadre de polices d'assurance à long terme ou de polices d'assurance générales, et pourrait également inclure l'activité d'assurance externe et l'activité d'un réassureur professionnel.

Les compagnies d'assurance en Île Maurice offrent divers services et également des produits qui peuvent comprendre l'assurance de biens et de risques divers, l'assurance automobile, l'assurance de risques financiers, l'assurance aviation, entre autres.]

Les activités d'assurance à long terme, c'est-à-dire, l'assurance-vie, l'assurance retraite et l'assurance maladie à long terme, détenaient 8 licences en 2017. Représentant environ 55 % du montant total des primes d'assurance souscrites en 2017, l'assurance à long terme constitue le segment le plus important de l'industrie de l'assurance de l'Ile Maurice. Les compagnies relevant de l'industrie de l'assurance à long terme détenaient des actifs d'une valeur de 99,8 milliards de MUR (roupies mauriciennes) en 2017 contre 89,6 milliards de MUR en 2016.

15 licences ont été accordées aux activités d'assurances générales c-à-d. des activités d'assurance autres que l'assurance à long terme où des polices sont émises dans le cadre de contrats d'assurance contre les accidents ou la maladie, d'assurance ingénierie, d'assurance de garantie, d'assurance responsabilité civile, d'assurance automobile, d'assurance de biens, d'assurance de transport par la FSC en date de la fin de l'année 2017. L'activité d'assurance générale est également bien organisée et en 2017 les compagnies d'assurances générales détenaient des actifs d'une valeur de 17,5 milliards de MUR contre 15,9 milliards de MUR en 2016. Les grands risques industriels et commerciaux sont réassurés auprès des grandes entreprises internationales, tandis que l'assurance automobile, qui constitue la plus importante catégorie d'assurance avec environ 38 pour cent du montant total des primes générales, n'affiche pas des ratios de pertes élevés ni n'accuse de longs retards inutiles dans les règlements.

Problèmes majeurs :

- Les accidents routiers ;
- Les règlements et recouvrements des sinistres ;
- Le portail et le protocole d'échange concernant les sinistres ;
- Les réformes concernant la perte totale ;
- Le rôle des évaluateurs et les règlements connexes dans le domaine de l'assurance automobile ;
- Le système bonus/malus??
- La base de données centralisée et l'assimilation de la technologie ;
- Les fonds d'insolvabilité et le plan de sortie ;
- L'éducation des consommateurs ;
- La réforme de la réglementation en vigueur.

Événements :

La dernière Assemblée Générale s'est tenue le 26 mars 2018 à l'Hôtel Hennessy Park.

Monsieur Sudhir Sesungkur, Ministre de la Bonne Gouvernance et des Services Financiers de l'Ile Maurice était l'Invité d'Honneur.



Apply now for Regular Courses



COLLEGE OF INSURANCE
Driven by distinction

College of Insurance is the global centre of excellence in the provision of education and training while advancing knowledge, research, skills and nurturing talent in a multicultural learning environment. For information on our full time course guide, call **0722509759 / 0733520238** or visit our website: **www.coi.ac.ke**

COI CENTRES FOR TRAINING

COI Nairobi Campus | COI Mombasa Campus | Moi University Main Campus and its Campuses | Company Based Learning Centres | Open & Distance learning

Registration Deadlines

1ST SEMESTER – Normal Registration Deadline – 31st January, Late Registration Deadline – 7th February
2ND SEMESTER – Normal Registration Deadline – 31st July, Late Registration Deadline – 7th August

Please note: Late registration will attract a late registration penalty of 10% of fee payable. Applications lodged beyond the deadline will NOT be accepted.

Training Models: Full time, Part time (Evening, Saturdays only), eLearning.

REGULAR COURSES (SEMESTERS - JANUARY / JULY)

COURSE	Module	Entry Qualifications	Duration	Examining Body
Diploma in Insurance	Modular	KCSE C-	2 years	COI
Certificate Course in Insurance (CCI)	Modular	KCSE D Plus	1 year	COI
Certificate of Proficiency (COP)	Modular	OPEN	3 months	COI
Advanced Diploma by the Chartered Institute (ACI)	Modular	Degree or DIPLOMA	1 year	CI
Diploma by the Chartered Insurance Institute - London (DIPCI)	Modular	KCSE C Plus / Above 21 years	1 year	CI
Certificate Course - Chartered Institute - (CI)	Modular	KCSE C-	6 months	CI
Information Technology Courses COI Courses available	Modular	OPEN	3 months	COI

SHORT AND MANAGEMENT COURSES TRAINING PROGRAM YEAR 2020

No.	Course Name	Duration	Dates	Amount (Ksh)
FEBRUARY				
1	Fundamentals of Claims Handling	3 days	11th-13th	30,000.00
2	Foundation Course in Insurance (Mombasa)	5 days	17th-21st	55,000.00
3	Supervisory Skills (Mentoring and Coaching)	2 days	19th-20th	22,500.00
4	Fire Portfolio Management Seminar	2 days	26th-27th	22,500.00
MARCH				
5	Reinsurance Business Seminar	2 days	11th-12th	25,000.00
6	Motor & Employer's Liability Insurances (Mombasa)	3 days	17th-19th	37,500.00
7	Reinsurance Fundamentals	2 days	25th-26th	22,500.00
8	Treating Customers Fairly	2 days	30th-31st	25,000.00
APRIL				
9	Effective Claims Management Seminar (Mombasa)	4 days	6th-9th	52,500.00
10	Customer Service Management Seminar	2 days	15th-16th	25,000.00
11	Management of Motor Underwriting and Claims	3 days	21st-23rd	32,500.00
12	Marine Cargo Insurance Underwriting and Claims Seminar	3 days	29th-31st	35,000.00
MAY				
13	Risk Management in Insurance	3 days	5th-7th	30,500.00
14	Foundation Course in Insurance (EXAMINABLE)	10 days	11th-20th	55,000.00
15	Comprehensive Technical Course in Insurance (Mombasa)	3 days	18th-22nd	57,500.00
16	WIBA and Employer's Liability Insurances	5 days	27th-29th	32,500.00



Trustee Development Programme Kenya

Retirement Benefits Trustee Certification Programme 2020 Calendar

Course No.	Dates	Course No.	Dates	Course No.	Dates	Course No.	Dates	Course No.	Dates
1	17th-21st Feb	2	20th-24th Apr	3	13th-17th Jul	4	7th-11th Sept	5	2nd-6th Nov
2	28th-29th Feb	3	4th-8th May	4	20th-24th Jul	5	14th-18th Sept	6	9th-13th Nov
3	2nd-6th Mar	4	11th-15th May	5	3rd-7th Aug	6	21st-25th Sept	7	16th-20th Nov
4	7th-12th Mar	5	18th-22nd May	6	10th-14th Aug	7	3rd-7th Oct	8	23rd-27th Nov
5	16th-20th Mar	6	8th-12th June	7	17th-21st Aug	8	12th-16th Oct	9	30th Nov-4th Dec
6	22nd-27th Mar	7	6th-10th July	8	24th-28th Aug	9	20th-24th Oct		

Please Note:
All bookings should be made through the portal on: wibetrustee.com.coi.ac.ke

Association of Retirement Benefits Schemes
Flamingo Building Wing 1B, corner of Mars Road/ Upper Hill Lane
Tel: 020-2711467/2, 2711464/5, Cell/Kenya: 0733 7489548/0733 748954
E-mail: tracy.kimani@arbs.co.ke

College of Insurance is located Off Mombasa Road,
Bule Varu exit at South C, Nairobi
Tel: 020-6009175/6025057/4 Cell: 0734-600020, 0722-509759
Email: enquiries@coi.ac.ke
Website: www.coi.ac.ke

Hospitality Services

Accommodation ★ Conferencing ★ Restaurant ★ Recreation

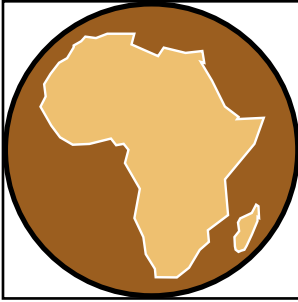


Nairobi Campus: Red Cross Road, South C, P.O. Box 51028 - 00202, City Square, Nairobi, Kenya.

COI Nairobi: +254 020 2229493, 2225881, +254 020 2325785, 2410247
Mombasa: +254 (0) 722 308794, 743 520234

Email: info@coi.ac.ke
Website: <http://www.coi.ac.ke>

Mombasa Campus: Shauri Moyo/Perpetua Building, 3rd Floor, Main Avenue
Tel: 022 2348382 | Cell: 0721 786446 | Email: info@mombasa.coi.ac.ke



Généralités

Appellation officielle : République du Kénya

Capitale : Nairobi

Superficie : 581,309 km²

Population : 48 million

PNB par habitant : \$EU 1587

Monnaie : Shilling kényan (KES)

Réglementation en matière d'assurance

Nombre de sociétés autorisées à fonctionner dans le pays

Assureurs : 52 ; **Réassureurs :** 4.

Courtiers d'Assurance/Réassurance: 263.

Autres services d'appui : 337

Accès au Marché : Libéral

Système de contrôle de change : Libéral

Cessions obligatoires : Oui. **35% Sur les affaires**

Capital minimum en monnaie locale : *Assureur : Vie – KES 400 million ; Non-vie – KES 600 million ; Réassureur : KES 1.5 milliard & Courtier : KES 1 million.*

Base de Calcul de la Marge de Solvabilité : Le Kenya a adopté un régime de capital fondé sur le risque (RBC) qui détermine l'adéquation du capital en termes de capital disponible et de capital requis en fonction du profil de risque de l'assureur.

Autorisation du Produit : (*autorisation préalable*).

Réassurance : (*autorisation préalable*).

Assurance obligatoire : Les véhicules automobiles (TPO), l'indemnisation des accidentés du travail (WIBA)

Autorisation de licence aux Sociétés étrangères: permise

Maximum de Participation étrangère au capital: 662/3%.

Bref exposé des activités de notre Bureau : **Activités de l'Autorité de Réglementation des Assurances (IRA)** : L'IRA réglemente et surveille les acteurs du secteur des assurances au Kenya. L'activité principale ici consiste en l'octroi de licences aux entités réglementées et en la formation des membres de l'industrie et du grand public sur la nécessité et les bienfaits de l'assurance, dans l'optique plus générale de la croissance et du développement de cette industrie et de son corollaire, la protection des assurés. Dans le cadre du développement des capacités, l'Autorité parraine chaque année au moins cinq (5) étudiants du domaine actuariel des diplômés de troisième cycle au Cass Business School de Londres.

Autorité de tutelle : Insurance Regulatory Authority - IRA

Statistiques de l'Industrie d'Assurance: Shilling kényan (en millions)

	2018 (000)	2017 (000)
Primes d'Assurance:		
Primes d'assurance Non-Vie	128,853,367	126,193,463
Primes d'assurance-Vie	87,408,352	82,807,826
Total	216,261,719	209,001,289
Primes de Réassurance:		
Primes de réassurance Non-Vie	17,691,725	17,494,109
Primes de réassurance-Vie	3,254,005	2,771,155
Total	20,945,730	20,265,264
Sinistres Bruts Survenus		
Non-Vie Insurance Claims	56,927,996	56,151,966
Vie Insurance Claims	54,059,945	49,477,333
Total	10,987,941	105,629,294
Part de Sinistres du Réassureur		
Primes de réassurance Non-Vie	10,263,532	8,725,364
Primes de réassurance-Vie	1,293,358	1,258,003
Total	11,556,890	9,983,367



Mr. Godfrey K. Kiptum

Principal dirigeant: Mr. Godfrey Kiptum, Chief Executive Officer

African Trade Insurance Agency (ATI)



Mr. John Lentaigne

Principal dirigeant : M. John Lentaigne,
Acting Chief Executive Officer

Other top management: Benjamin Mugisha (Acting Chief Underwriting Officer), Deepak Dave (Chief Risk Officer), Cyprien Sakubu (General Counsel and Corporate Secretary), Toavina Ramamonjarisoa (Chief Financial Officer)

Principales catégories de risques Assurés en termes d'émission

Pourcentages correspondants

1. Non-Vie 100%

Catégories de risques assurés: Non-Vie Business 100%

Monnaie: US\$ (en millions)

	2018	2017	2016
	(000)	(000)	(000)
Émissions brutes	66,154	44,492	29,545
Primes nettes retenues	12,806	13,868	11,587
Sinistres déclarés	(5,160)	(4,689)	(5,800)
Rapport S/P (%)	40%	34	50
Primes cédées	38,020	18,392	14,368
Sinistres à la charge des réass.	37,591	3,314	7,588
Rapport S/P (%)	-	-	-
Profit sur la souscription/(perte)	6,681	5,276	1,694
Produits de placements et autres	5,368	4,960	716
Net profit	11,927	9,910	2,410
Total actifs	419,446	330,605	294,619

LE POOL AVIATION AFRICAIN

Le Pool Aviation Africain souscrit actuellement les activités d'un certain nombre de compagnies aériennes africaines et internationales et, au 31/12/2018, compte 52 sociétés de souscription réparties dans toute l'Afrique.

L'augmentation des voyages aériens en 2018 a entraîné une augmentation de la demande d'avions, avec son effet sur l'assurance. Cette tendance a été considérée comme se poursuivant largement les années suivantes. Cependant, avec les crashes de Boeing Max Aircrafts et l'échouement de cette marque à grande échelle, nous pensons qu'il y aura un effet négatif sur le marché mondial de l'aviation, y compris les niveaux de prime.

Le potentiel de l'Afrique dans le secteur de l'aviation a continué d'être insuffisamment exploité. Cependant, les efforts visant à atteindre un marché unique des transports pour l'Afrique en 2018 ont été un pas dans la bonne direction, tandis que les gouvernements doivent être continuellement engagés sur la nécessité de briser les obstacles à une connectivité accrue à travers le continent.

Le Pool Aviation Africain continue de fournir les capacités indispensables à l'industrie aéronautique africaine.

Vous trouverez ci-dessous un résumé sur cinq ans des résultats du pool, le chiffre de la perte de 2018 résultant d'un provisionnement élevé des anciennes dettes;

RESUME SUR CINQ EXERCICES (\$)

	2018	2017	2016	2015	2014
Capacités souscrites	8,100,000	8,110,000	8,110,000	7,960,000	7,960,000
Primes brutes	2,856,788	943,996	741,172	966,610	1,021,177
Bénéfices/(Pertes) de l'exercice	(6,052,222)	95,247	(2,054,634)	(25,974)	1,517,317

À ce jour, le pool Aviation Africain a une capacité de souscription de 17,5 millions \$ É-U pour chaque risque et un parrainage est requis sur tout le continent. Après la baisse des revenus due en partie à la baisse des taux de prime, la croissance en 2017 se poursuit en 2018

GESTIONNAIRES : SOCIETE AFRICAINE DE REASSURANCE

Pour les Cessions au Pool ou d'autres demandes, le Gestionnaire du Pool peut être joint via info@africa-re.com ; atiomo.paul@africa-re.com

Britam Insurance Company (Kenya) Ltd.

Principales catégories de risques Assurés en termes d'émission

1. Vie
2. Non-Vie

Pourcentages correspondants

N/d
N/d

Catégories de risques assurés: toutes catégories

Monnaie: Shilling kényan (en millions)

	2018	2017	2016
	(000)	(000)	(000)
Émissions brutes	Non	Non	Non
Primes nettes retenues	disponib	disponib	disponib
Sinistres déclarés			
Rapport S/P (%)			
Primes cédées			
Sinistres à la charge des réass.			
Rapport S/P (%)			
Profit sur la souscription (perte)			
Produits de placements et autres			
Profit/(perte) net			
Total actifs			

Mme. Margaret W. Kathanga

Principal dirigeant : Mrs. Margaret Kathanga, CEO/Principal Officer

Other top management: Non disponible

CIC Group

Principales catégories de risques Assurés en termes d'émission

1. Vie
2. Automobile
3. Non-Automobile

Pourcentages correspondants

31%
29%
24%

Catégories de risques assurés: toutes catégories

Monnaie: Shilling kényan (en millions)

	2018	2017	2016
	(000)	(000)	(000)
Émissions brutes	16,627,384	14,886,887	12,366,319
Primes nettes retenues	14,261,486	12,094,997	10,031,301
Sinistres déclarés	9,250,055	7,856,468	6,469,473
Rapport S/P (%)	65	65	64
Primes cédées	2,683,815	2,241,195	1,782,711
Sinistres à la charge des réass.	1,771,619	1,989,897	1,715,059
Rapport S/P (%)	66	89	96
Profit sur la souscription (perte)	(38,633)	(549,888)	(662,926)
Produits de placements et autres	2,817,225	3,505,265	2,986,059
Profit/(perte) net	626,563	478,473	188,185
Total actifs	32,975,733	30,505,376	26,928,523

Mr. Patrick Nyaga

Principal dirigeant: M. Elijah Wachira, Group Chief Executive Officer

Autres dirigeants :



Mr. Peter Kuria Maina

Principal dirigeant : M. Peter Kuria Maina, Chief Executive Officer
Autres dirigeants : Directeurs Mme. Rachael W. Gitonga (Dir. Finance); M. Calisto W. Ogaye (Dir. IARD); M. David K. Kirui - (Dir. Vie)

East Africa Reinsurance Company Limited

Principales catégories de risques Assurés en termes d'émission

Pourcentages correspondants

1. Incendie	29%
2. Vie	28%
3. Médicale	16%

Monnaie: Shilling kényan (en millions)

	2018	2017	2016
	(000)	(000)	(000)
Émissions brutes	4,006,005	4,202,508	3,328,074
Primes nettes retenues	3,676,560	3,907,642	3,031,194
Sinistres déclarés	1,993,975	2,044,326	1,951,055
Rapport S/P (%)	56	56	61
Primes retrocédées	329,445	294,866	296,880
Rapport S/P (%)	-	-	-
Profit sur la souscription (perte)	228,600	200,797	121,692
Produits de placements et autres	676,547	658,644	607,371
Profit before Tax	822,779	817,398	668,354
Profit/(perte) netAfter taxation	615,547	601,567	465,558
Total actifs	9,675,932	8,981,149	7,768,854

First Reinsurance Brokers Limited

Principal dirigeant : Mme. Pauline Wanjohi, Managing Director

Autres dirigeants : Lilian Kithome, Daniel Kathitu, Mr. Francis Mwema & Francis Gakui

Catégories de risques assurés : Réassurance (Vie & Non-vie)

Monnaie: Shilling kényan (en millions)

	2018	2017	2016
	(000)	(000)	(000)
Produit de Courtage	243,422	214,983	213,777

Mme. Pauline Wanjohi

Mme. Pauline Wanjohi
Group Managing Director

ICEA LION General Insurance Company Ltd.

Principales catégories de risques Assurés en termes d'émission

1. Automobile
2. Aviation
3. Incendie, Industriel & Domestique

Pourcentages correspondants

- 30%
19%
18%

Catégories de risques assurés: toutes catégories & toutes catégories

Monnaie: Shilling kényan (en millions)

	2018	2017	2016
	(000)	(000)	(000)
Émissions brutes	Non	6,103,330	6,304,587
Primes nettes retenues	disponib	3,737,910	3,824,576
Sinistres déclarés		2,200,520	2,310,662
Rapport S/P (%)		59	60
Primes cédées		2,365,420	2,480,009
Sinistres à la charge des réass.		802,278	340,218
Rapport S/P (%)		34	14
Profit sur la souscription (perte)		226,828	141,720
Produits de placements et autres		956,135	799,654
Profit/(perte) net		801,847	313,149
Total actifs		12,860,725	11,880,352



Mr. Steven O. Oluoch

Principal dirigeant : M. Steven Oluoch, Directeur Général

Autres dirigeants : **Directeurs**

Généraux - A Odhiambo (Business Development & Distribution), N. Munyi (Stratégie & Innovations), M. Mahinda (RH & Admin), J Muiru (DGA-Opérations), Z. Chege (DGA-Finance), D. Too Chege (DGA-TIC), K. Nyakeri (Audit Interne), L. Karanja (Souscription), L. Mwirigi (Claims Manager)

Kenbright Holdings Limited

Principal dirigeant : Mr. Ezekiel Macharia, Chief Actuary & Managing Director

Autres dirigeants :

Catégories de risques assurés :

Monnaie: Shilling kényan (en millions)

	2018	2017	2016
	(000)	(000)	(000)
Produit de Courtage	N/d	N/d	N/d

Mr. Ezekiel Macahria

Mr. Ezekiel Macahria
Chief Actuary & Managing Director

Kenindia Assurance Company Limited



Mr. Inderjeet Singh

Principal dirigeant : M. Vinod Bharatan, Administrateur Directeur Général

Autres dirigeants : Mr. James K. Macharia, Mr.S.V. Deshkulkarni, Mr. P.V. Saseendran, Mr. Valiveti R. Kumar

Principales catégories de risques Assurés en termes d'émission

1. Divers
2. Automobile
3. Incendie

Pourcentages correspondants

- 44%
29%
27%

Catégories de risques assurés: Non Vie

Monnaie: Shilling kényan (en millions)

Non Vie	2018	2017	2016
	(000)	(000)	(000)
Émissions brutes	Non	Non	2,995,960
Primes nettes retenues	disponib	disponib	1,880,898
Sinistres déclarés			1,141,359
Rapport S/P (%)			66
Primes cédées			1,130,405
Sinistres à la charge des réass.			2,121,371
Rapport S/P (%)			47
Profit/(perte) /sousc			(109,169)
Produits de placements et autres			1,256,651
Profit/(perte) net)			728,364
Total actifs			12,638,893

LE POOL PETROLIER ET ENERGETIQUE AFRICAIN

Le Pool Africain des Risques Pétroliers et Énergétiques fournit la capacité nécessaire et souscrit des entreprises en Afrique et sur certains marchés internationaux. À la fin de l'année 2018, l'AOEP comptait 51 sociétés de souscription de 14 pays africains comme membres.

Avec les avancées de la technologie, les cyberproduits en amont auraient pu augmenter les primes du secteur, mais l'effet de ces développements peut être limité.

En 2018, le Pool Africain des Risques Pétroliers et Énergétiques a constamment été aux prises avec les effets des pertes importantes antérieures et le processus de renouvellement de 2019 a également été difficile.

Vous trouverez ci-dessous un résumé sur cinq ans du résultat du pool, le chiffre de la perte de 2018 résultant principalement d'un provisionnement élevé des anciennes dettes

RESUME SUR CINQ EXERCICES (\$)

	2018	2017	2016	2015	2014
Capacités souscrites	8,860,000	8,860,000	8,710,000	8,560,000	8,560,000
Primes brutes	28,157,181	27,001,871	16,059,159	19,093,197	20,969,004
Bénéfices/(Pertes) de l'exercice	(6,577,041)	722,130	(47,882)	5,923,429	247,574

À ce jour, le Pool Africain des Risques Pétroliers et Énergétiques a une capacité de souscription de 90 millions \$ É-U pour chaque risque et un parrainage est requis sur tout le continent.

GESTIONNAIRES : SOCIETE AFRICAINE DE REASSURANCE

Pour les Cessions au Pool ou d'autres demandes, le Gestionnaire du Pool peut être joint via info@africa-re.com ; atiomo.paul@africa-re.com

Kenya Reinsurance Corporation



Mr. Jadhiah Murungi Mwarania

Principal dirigeant : M. Mr. Jadhiah Mwarania, Administrateur Directeur Général

Autres dirigeants : Directeur Généraux : Beth Nyaga (Reinsurance), Michael Mbeshi (Property & Administration), Mrs. Jaqueline Njui (Finance & Investments)

Principales catégories de risques Assurés en termes d'émission

Pourcentages correspondants

1. Incendie	26%
2. Medicale	20%
3. Agriculture	14%

Monnaie: Shilling kényan (en millions)

	2018	2017	2016
	(000)	(000)	(000)
Émissions brutes	14,838,393	14,827,296	13,244,591
Primes nettes retenues	22,014,607	20,794,033	18,250,893
Sinistres déclarés	(9,456,217)	(8,110,686)	(7,013,734)
Rapport S/P (%)	62	56	56
Premium retrocédées	(823,408)	(547,481)	(604,722)
Profit sur la souscription (perte)	5,375,726	6,081,034	6,006,242
Produits de placements et autres	4,060,358	4,510,158	4,344,478
Profit/(perte) net	2,278,282	3,577,340	3,287,284
Total actifs	44,362,634	42,732,667	38,494,310



Mr. Joshua Gitonga Njiru

Principal dirigeant : M. Joshua Gitonga Njiru, Managing Director

Autres dirigeants : Stanley Karanja, Francis Miano, Gregory Kamau

Madison Insurance Company Kenya Ltd.

Principales catégories de risques assurés en termes d'émission

Pourcentages correspondants

2. Vie Insurance	100%
------------------	------

Catégories de risques assurés: toutes catégories

Monnaie: Shilling kényan (en millions)

(Vie & Non-Vie)	2018	2017	2016
	(000)	(000)	(000)
Émissions brutes	3,008,832	2,303,535	2,075,189
Primes nettes retenues	2,953,298	2,259,574	2,042,384
Sinistres déclarés	1,075,722	758,572	653,191
Rapport S/P (%)	35	33	31
Primes cédées	(55,534)	(43,961)	(32,805)
Sinistres à la charge des réass.	(40,890)	(7,110)	(85,017)
Rapport S/P (%)	35	33	28
Profit sur la souscription (perte)	1,170,281	690,478	442,468
Produits de placements et autres	1,047,227	385,996	1,024,540
Profit/(perte) net	(1,335,567)	97,420	99,440
Total actifs	12,685,710	10,581,682	9,472,063

Mayfair Insurance Company Limited

Principales catégories de risques assurés en termes d'émission

Pourcentages correspondants

- | | |
|------------|-----|
| 1. Vie | N/d |
| 2. Non-Vie | N/d |

Monnaie: US\$ (en millions)

	2018	2017	2016
	(000)	(000)	(000)
Émissions brutes	Non	Non	Non
Primes nettes retenues	disponib	disponib	disponib
Sinistres déclarés			
Rapport S/P (%)			
Primes cédées			
Sinistres à la charge des réass.			
Rapport S/P (%)			
Profit sur la souscription (perte)			
Produits de placements et autres			
Profit/(perte) net			
Total actifs			

Mr. M. Tushar Shah

Principal dirigeant : M. Tushar Shah, Administrateur Directeur Général

Autres dirigeants :



Stella Wambui

Principal dirigeant : Stella Wambui, Président Directeur Général

Autres dirigeants : Peninah Kimani (Finance Business Partner);

Managers: Sam Wamae (Actuarial), Millicent Khamasi (Underwriting), Linda Were (Customer Service), Margaret Nyambura (Claims); Jael Onyango (BDM Retail)

Sanlam Life Assurance Limited

Principales catégories de risques assurés en termes d'émission

Pourcentages correspondants

	2018	2017	2016
	N/d	54%	53%
1. Individuel	N/d	6%	5%
2. Pension	N/d	40%	42%
3. Autres			

Catégories de risques assurés: Vie

Amount in national Monnaie: Shilling kényan (en millions)

	2017	2016	2015
	(000)	(000)	(000)
Émissions de primes	Non	Non	4,396,339
Produits de placements et autres	Disponib	Disponib	2,146,038
Indemnisations			3,685,951
Frais de fonctionnement			1,358,546
Total actifs gérés			22,543,794
Excédents Actifs sur les Passifs (chiffres actuariels)			5,433,514
Total actifs			24,473,796


Ms. Hope Murera,

Principal dirigeant : Mme. Hope Murera,
Managing Director

Autre dirigeant : Les Directeurs:
Mr. Benjamin Kamanga (Stratégie et Investissements), Mr. Ronald Kasapatu (Partenariats, Relations gouvernementales, Agric et Micro Assurance), Mr. Jephita Gwatipedza (Opérations)

ZEP-RE (PTA Reinsurance Company)

Principales catégories de risques assurés en termes d'émission

Pourcentages correspondants

- | | |
|-----------------|-----|
| 1. Biens | 46% |
| 2. Multirisques | 21% |
| 3. Médicale | 11% |

Monnaie: US\$ (en millions)

	2018	2017	2016
	(000)	(000)	(000)
Émissions brutes	178,535	152,132	128,698
Primes nettes retenues	126,592	114,156	105,097
Sinistres déclarés	74,805	55,551	62,574
Rapport S/P (%)	62%	50%	53%
Premium retocédé	51,943	37,976	23,601
Rapport S/P (%)	1,821	12,401	12,007
Profit sur la souscription (perte)	15,936	15,564	15,367
Produits de placements et autres	10,145	23,853	19,297
Profit/(perte) net	383,975	373,418	329,985
Total actifs	329,985	310,496	255,732


Dr. Ben Kajwang

Principal Dirigeant : Dr. Ben Kajwang, Chief Executive Officer/Director

College of Insurance

Le « College of Insurance » (Institut de formation en assurance) a ouvert ses portes le 7 août 1992 avec l'objectif principal de dispenser une formation professionnelle et technique aux employés et à d'autres personnes exerçant dans l'industrie des assurances. Il est situé à 6 kilomètres du quartier central des affaires (Central Business District) de Nairobi à la lisière du Parc National de Nairobi. Il s'est développé et compte aujourd'hui deux campus à Nairobi et à Mombasa. Cependant, les formations sont dispensées dans toutes les principales villes au Kenya et dans la région d'Afrique de l'Est.

Pour recentrer ses efforts au cours de la période du nouveau plan stratégique (2019 – 2023), cette institution a changé ses énoncés de vision et de mission afin de répondre à la demande croissante pour de multiples programmes de formation professionnelle de qualité. La nouvelle vision et la nouvelle mission sont les suivantes :

Vision : « Être un centre d'excellence mondial dans l'offre d'éducation et de formation ».

Mission : « Faire progresser les connaissances, les recherches, les compétences et développer les talents dans un environnement d'apprentissage multiculturel afin de produire des professionnels de classe mondiale qui contribuent de manière efficace et éthique à l'économie mondiale ».

Conformément à la vision susmentionnée, l'Institution a entrepris de nombreuses initiatives dans l'optique de devenir un centre mondial d'excellence. En témoigne la signature tout récemment des Protocoles d'Entente suivants :

1. Partenariat avec l'Insurance Regulatory Authority of Kenya (IRA), l'Autorité de Contrôle des Assurances au Kenya, pour offrir une formation en vue de l'obtention de la « Executive Certificate of Proficiency (COP) » dans les Comtés.
2. Partenariat avec l'Insurance Regulatory Authority of Kenya (IRA), l'Autorité de Contrôle des Assurances au Kenya, pour former le personnel de la police de circulation.

3. Partenariat avec l'Insurance Regulatory Authority of Kenya (IRA), l'Autorité de Contrôle des Assurances au Kenya, pour élaborer des documents de sensibilisation et d'information et dans le cadre de ses programmes de vulgarisation.
4. Partenariat avec la « Kenya Maritime Authority (KMA) », l'Autorité maritime du Kenya, pour offrir une formation en assurance maritime internationale.
5. La COP a maintenant été adoptée en Ouganda et en est aux stades avancés du processus de reconnaissance en Zambie.
6. L'USAID dans le domaine de l'Agriculture / le Marché commun des États de l'Afrique de l'Est et de l'Afrique australe (COMESA) – Ce programme a été lancé et des formations ont été organisées en Ouganda, en Tanzanie, au Rwanda et au Kenya.
7. Banque Mondiale – indice météorologique pour la région d'Afrique de l'Est et l'Afrique du Sud
8. Programme de pensions en collaboration avec l'Humber University / la « Retirement Benefits Authority of Kenya » (Autorité de gestion des prestations de retraite au Kenya) / l' « Association of Retirement Benefits Schemes » (Association des régimes de retraite).
9. Le Marché commun des États de l'Afrique de l'Est et de l'Afrique australe (COMESA) a inclus le « College of Insurance » (COI) dans l'un de ses groupes de travail sur la facilitation du commerce.
10. L'Organisation des Assureurs de l'Afrique Orientale et Australe (OESAI) a inclus le « College of Insurance » (COI) et a donné un siège au sein de son comité pour la formation dans la région du COMESA.
11. L'Institution a eu le privilège d'accueillir la formation actuarielle de l'Organisation des Assurances Africaines (OAA) en 2012.
12. Le « College of Insurance » (COI) a signé un PE en 2013 avec la Global University (INCEIF) en Malaisie, pour mettre au point un programme d'études universitaires sur l'assurance islamique takaful.
13. Le « College of Insurance » (COI) a également signé des PE avec l'Université Moi, pour offrir un programme de formation en assurance sanctionné par un Diplôme pour les étudiants de l'Ecole de commerce.
14. La Management University of Africa (MUA) a signé un PE avec l'institution qui reconnaît les cours accrédités et offre l'exclusion réciproque des unités identifiées.
15. L'Institution a effectué une mission de consultation pour la Communauté de l'Afrique de l'Est sur l'harmonisation des programmes d'études et des qualifications en assurance pour les États membres de l'Afrique de l'Est.
16. Partenariat avec l'UBDP (AMSCO) pour développer les capacités sur le marché de l'Afrique australe, en Zambie, en Namibie, entre autres.
17. Par ailleurs, des plans visant à offrir des programmes d'études menant à un Diplôme en collaboration avec l'Université Howard à Washington aux Etats-Unis sont déjà à des stades fort avancés.
18. Le « College of Insurance » (COI) a conclu un partenariat avec le Ghana Insurance College (Institut de formation en assurance du Ghana) dans l'optique d'offrir des cours sur les assurances.

Association of Kenya Insurers



Mr. Thomas M. Gichuhi

Principal Responsible: M. Thomas M. Gichuhi, Directeur Exécutif

Président : M. Justus Mutiga

Autres membres du Conseil d'Administration: M. Moses Kimani (Vice Président); M. Asok Ghosh (Vice Président)

Notre objectif : Promouvoir la croissance et le développement de l'industrie de l'assurance au Kenya

Notre mission : Fournir, promouvoir et encourager l'excellence dans l'industrie de l'assurance kenyane

Adhésion : 48 compagnies d'assurance et un membre associé.

Réalisations : -i) révision des tableaux de mortalité pour les vies assurées au Kenya, -ii) Révision des procédures de soumission d'assurance (Dossier d'appel d'offre standard) en collaboration avec l'autorité de régulation -iii) Diffusion d'informations/données pour l'industrie à travers la recherche et la publication du rapport annuel de l'industrie de l'assurance qui met en exergue les performances de l'industrie de l'assurance, -iv) Recherche sur les chaînes de distribution efficaces, -v) Recherche sur les besoins de la jeunesse en terme d'assurance -vi) recherches sur les marines non assurés, -vii) Programmes d'éducation des consommateurs diffusés à la radio et à la télévision, -viii) Accentuation de l'assurance agricole et de la micro-assurance dans le pays, -ix) participer activement avec le gouvernement à la résolution de diverses difficultés rencontrées par l'industrie de l'assurance, en particulier sur la législation, -x) Formation du personnel de l'industrie de l'assurance à travers des ateliers et des séminaires

Comités : (i) Le Conseil (ii) Conseil des assurances générales (iii) conseil de l'assurance vie (iv) Quatre comités du conseil (v) 8 comités techniques.

Défis : (i) concurrence déloyale qui entraîne la baisse des prix (ii) Apathie de la part des consommateurs en raison de la mauvaise image et perception du monde de l'assurance par le public (iii) fraude dans l'assurance automobile et médicale (iv) Faiblesse du niveau de conscientisation du consommateur.



Ms. Linet Macharia

Principal Responsible: Linet O. Macharia, Secretary General & CEO

Autres membres

Organisation of Eastern and Southern Africa Insurers

Brève présentation

Il y a quarante-quatre (44) ans, 8 sociétés d'assurance et de réassurance se sont réunies pour former l'Organisation des Assureurs de l'Afrique Orientale et Australe (OESAI). A la suite de cette initiative, le nombre de membres de l'OESAI n'a cessé de croître au fil des ans et l'Organisation compte aujourd'hui 122 membres provenant d'Afrique et d'ailleurs.

Le principal objectif de l'Organisation des Assureurs de l'Afrique Orientale et Australe (OESAI) est d'encourager et d'améliorer la coopération dans le secteur de l'assurance et de la réassurance et des activités connexes entre les entreprises opérant dans la région de l'Afrique de l'Est et de l'Afrique australe. Les membres qui composent l'Organisation proviennent principalement de l'Afrique de l'Est et de l'Afrique australe. Il y a un certain nombre de membres qui proviennent du reste de l'Afrique et de l'Australie.

L'Organisation a facilité des consultations régulières sur divers sujets dignes d'intérêt afin de contribuer au développement du secteur des assurances. Ces rencontres comprennent la Conférence annuelle de l'OESAI, qui cette année (2017) s'est tenue au Cap, en Afrique du Sud, ainsi que la Formation technique à l'intention des cadres dans le domaine de la souscription.

L'Organisation a organisé avec succès des conférences annuelles au cours desquelles des cadres ont examiné des questions pertinentes pour l'industrie. La Conférence annuelle d'OESAI constitue également une excellente occasion de réseautage pour les cadres d'entreprises. L'OESAI organise une Formation technique à l'intention du personnel technique de l'assurance et de la réassurance en Afrique. Cette formation est dispensée dans les pays membres de l'Organisation dans la région.



Généralités

Appellation officielle : Royaume du Lesotho
Capitale : Maseru
Superficie : 30,350Km²
Population : 2,108 million
PNB par habitant : US\$ 520
Monnaie : Maloti

Number of licensed companies operating in the country


Insurers: 7
Reinsurers: N/d
Insurance Brokers: 18
Autres support services: N/d
Market access: Liberal
Exchange control system: Liberal
Mandatory cessions: N/d

Minimum capital in local Monnaie:

Insurer: M65,000; **Reinsurer:** N/d; **Broker:** M1,000
Basis/calculation of Solvency Margin: Assets-Liabilities = M30,000 (for Vie Insurance Business). The greater of Assts-Liabilities = M50,000 or 10% of previous year's income.

Insurance Taxation: 25% on Profits
Product authorization: Prior Authorization
Reinsurance: Prior Authorization
Compulsory Insurance: Professional indemnity cover is to be taken by insurance brokers
Licensing of foreign companies: Allowed
Maximum foreign ownership: 100%

A brief statement on activities of office: Off-site monitoring of performance insurance companies and brokers and their compliance with legislation. Inspections of the insurance companies. New Insurance Bill awaiting enactment by parliament.



Mr. Fusi Morokole

Official in charge of insurance supervision: Head of Insurance Supervision Division

Supervisory Authority: Central Bank of Lesotho

Statistiques de l'Industrie d'Assurance: Maloti (en millions)

	2018 (000)	2017 (000)
Primes d'Assurance:		
Primes d'assurance Non-Vie	Non	Non
Primes d'assurance-Vie	disponib	disponib
Total		
Primes de Réassurance:		
Primes de réassurance Non-Vie		
Primes de réassurance-Vie		
Total		
Sinistres Bruts Survenus		
Non-Vie		
Vie		
Total		
Part de Sinistres du Réassureur		
Non-Vie		
Vie		
Total		

For the purpose of the Act “margin of solvency” shall mean in relation to:

- a) Vie insurance business: the value of the assets of the insurer in respect of all life insurance business transacted by him which exceeds the value of liabilities thereunder by an amount of R30 000.
- b) General insurance business: the value of assets of the insurer in respect of Toutes catégories of general insurance transacted by him which exceeds the value of liabilities thereunder by an amount of R50 000 or one tenth of the Émissions de primes in respect of general insurance business during the last preceding financial year whichever is the greater amount.

For the purpose of sub-section (1) of this section “assets” does Non include goodwill, furniture, fixtures or vehicles; and liabilities includes contingent and prospective liabilities but Non liabilities in respect of share capital and “premium” means net premium for own account.



Mr. Angus Robert Yeats

Principal dirigeant : M. Angus Robert Yeats, Président Directeur Général

Autres Dirigeant: M. Keith Vennell (Chief Operating Officer); M. Mohapinyane Taole (Chief Financial Officer)

Alliance Insurance Company Limited

Principales catégories de risques assurés en termes d'émission

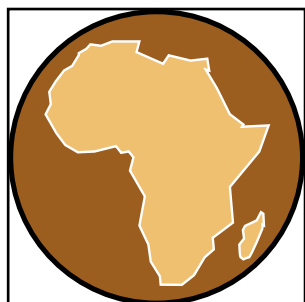
Pourcentages correspondants

1. Vie	25%
2. Automobile	18%
3. Bien	14%

Catégories de risques assurés: toutes catégories

Monnaie: Maloti (en millions)

	2018	2017	2016
	(000)	(000)	(000)
Émissions brutes	Non	Non	Non
Primes nettes retenues	disponib	disponib	disponib
Sinistres déclarés			
Rapport S/P (%)			
Primes cédées			
Sinistres à la charge des réass.			
Rapport S/P (%)			
Profit sur la souscription (perte)			
Produits de placements et autres			
Profit/(perte) net			
Total actifs			



Généralités

Appellation officielle :

Capitale : Monrovia

Superficie : 99,067 sq. km

Population : 4,819 million

PNB par habitant : \$900

Monnaie : Liberia Dollar

Number of licensed companies operating in the country

Insurers: N/d

Reinsurers: N/d

Insurance/Reinsurance Brokers: N/d

Autres support services: N/d

Market access: N/d

Exchange control system: N/d

Mandatory cessions: N/d

On direct business: N/d

Minimum capital in local Monnaie:

Insurer: N/d

Reinsurer: N/d

Broker: N/d

Basis/calculation of solvency margin: N/d

Insurance taxation: N/d

Product authorization: N/d

Reinsurance: N/d

Compulsory insurance: N/d

Licensing of foreign companies: N/d

Maximum foreign ownership: N/d

Blue Cross Insurance Company (BCI)



Mr. Naji K. Eid

Principales catégories de risques assurés en termes d'émission

Incendie/Bien
Automobile

Percentage share
de Émissions de primes

Quota share (BCI40%/Rein60%)
Surplus 100%

Catégories de risques assurés: Non-Vie

Monnaie: Dollar libérien

	2018	2017	2016
	(000)	(000)	(000)
Émissions brutes	Non	134,925,600	106,055,139
Primes nettes retenues	disponib	56,150,400	43,587,448
Sinistres déclarés		82,216,350	13,266,175
Rapport S/P (%)		60	13
Primes cédées		78,775,200	54,691,738
Sinistres à la charge des réass.		53,199,200	3,120,634
Rapport S/P (%)		67	6
Profit sur la souscription (perte)		10,401,600	8,577,127
Produits de placements et autres			-
Profit/(perte) net		10,401,600	8,577,127
Total actifs		192,278,653	130,278,653

Principal dirigeant : M. Naji Eid,
Chief Executive Officer

Autres dirigeants : Mrs. Maima
B. Johnson, Mrs. Louise G. Tubah,
Mrs. Kemie Powell-Jones & Mr.
Jerome Y. Bannie



Mr. Sam O. Mintah

Principal dirigeant : M. Sam O. Mintah, SNR Vice President & Deputy General Manager

Autres dirigeants :

Insurance Company of Africa

Principales catégories de risques assurés en termes d'émission

- 1.
- 2.
- 3.

Pourcentages correspondants

Catégories de risques assurés:

Monnaie: Dollar libérien

	2018	2017	2016
Émissions brutes			
Primes nettes retenues			
Sinistres déclarés			
Rapport S/P (%)			
Primes cédées			
Sinistres à la charge des réass.			
Rapport S/P (%)			
Profit sur la souscription (perte)			
Produits de placements et autres			
Profit/(perte) net			
Total actifs			

OMEGA Insurance Company

Principales catégories de risques assurés en termes d'émission

- 1.
- 2.
- 3.

Pourcentages correspondants

Catégories de risques assurés:

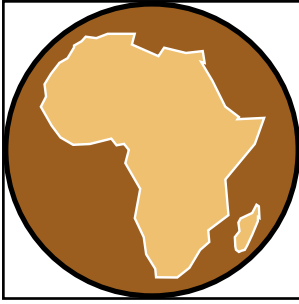
Monnaie: Dollar libérien

	2018	2017	2016
Émissions brutes			
Primes nettes retenues			
Sinistres déclarés			
Rapport S/P (%)			
Primes cédées			
Sinistres à la charge des réass.			
Rapport S/P (%)			
Profit sur la souscription (perte)			
Produits de placements et autres			
Profit/(perte) net			
Total actifs			

Mr. Charles Lakai Ananaba

Principal dirigeant : M. Charles Lakai Ananaba, President

Autres dirigeants :



Généralités

Appellation officielle : République Populaire Socialiste Arabe de Libye
Capitale : Tripoli
Superficie : 1.759.540 Km²
Population : 6,679 million
PNB par habitant : 7.325 \$E.U.
Monnaie : Dinar Libyen (DL)

Number of licensed companies operating in the country

Insurers: N/d
Reinsurers: None
Insurance/Reinsurance Brokers: None
Autres support services: None

Market access: Liberalizing
Exchange control system: Controlled
Mandatory cessions: Yes

On direct business: 0.074%

Minimum capital in local Monnaie:

Insurer: N/d
Reinsurer: N/d
Broker: N/d

Basis/calculation of solvency margin: N/d

Insurance taxation: N/d

Product authorization: N/d

Reinsurance: N/d

Compulsory insurance: N/d

Licensing of foreign companies: N/d

Maximum foreign ownership: N/d



**Mr. Abdulmohsen Elaffi
Swissi**

Principal dirigeant : M. Abdulmohsen Elaffi Swisi, Principal Responsable

Autres dirigeants : Non disponible

African Insurance Company

Principales catégories de risques Assurés en termes d'émission

Principales catégories de risques Assurés en termes d'émission	Pourcentages correspondants
1. Ingénierie	N/d
2. Automobile	N/d
3. Automobile	N/d

Catégories de risques assurés: Non-Vie & Toutes catégories

Monnaie: Libyan Dinar (en millions)

	2018	2017	2016
	(000)	(000)	(000)
Émissions brutes	Non	Non	Non
Primes nettes retenues	disponib	disponib	disponib
Sinistres déclarés			
Rapport S/P (%)			
Primes cédées			
Reins' share of claims			
Rapport S/P (%)			
Profit sur la souscription (perte)			
Invest. & Autres income			
Profit/(perte) net			
Total actifs			

Aletahadiya Insurance Company

Principales catégories de risques Assurés en termes d'émission

Pourcentages correspondants

- | | |
|----|-----|
| 1. | N/d |
| 2. | N/d |
| 3. | N/d |

Catégories de risques assurés: Non-Vie & Toutes catégories

Monnaie: Dinar libyen(en millions)

	2018	2017	2016
	(000)	(000)	(000)
Émissions brutes	Non	Non	Non
Primes nettes retenues	disponib	disponib	disponib
Sinistres déclarés			
Rapport S/P (%)			
Primes cédées			
Reins' share of claims			
Rapport S/P (%)			
Profit sur la souscription (perte)			
Invest. & Autres income			
Profit/(perte) net			
Total actifs			

Dr. Abdulla Khoja

Principal dirigeant : Dr. Abdulla Khoja, PCA

Autre dirigeant : Non disponible

Libya Insurance Co.

Principales catégories de risques Assurés en termes d'émission

Pourcentages correspondants

- | | |
|-------------|-----|
| 1. Incendie | 39% |
| 2. Medicale | 25% |
| 3. Santé | 16% |

Catégories de risques assurés: Non-Vie & Toutes catégories

Monnaie: Dinar libyen (en millions)

	2018	2017	2016
	(000)	(000)	(000)
Émissions brutes	Non	120,214	129,882
Primes nettes retenues	disponib	67,633	69,898
Sinistres déclarés		51,455	24,945
Rapport S/P (%)			
Primes cédées		52,581	59,984
Reins' share of claims		23,465	5,201
Profit sur la souscription (perte)		-	-
Invest. & Autres income		8,613	10,457
Profit/(perte) net		6,327	2,627
Total actifs		539,201	529,948

Mr. Ahmed Mohamed Enkissa

Principal dirigeant : M. Ahmed Mohamed Enkissa, General Manager

Autre dirigeant : M. Sabri Elbakush (DGA)



Qafela Insurance Company

Principales catégories de risques Assurés en termes d'émission

Pourcentages correspondants

- | | |
|---------------------|-----|
| 1. Engineering | N/d |
| 2. Faculté Maritime | N/d |
| 3. Corps de navire | N/d |

Catégories de risques assurés: Non-Vie & Toutes catégories

Monnaie: Dinar libyen (en millions)

	2018	2017	2016
	(000)	(000)	(000)
Émissions brutes	Non	Non	Non
Primes nettes retenues	disponib	disponib	disponib
Sinistres déclarés			
Rapport S/P (%)			
Primes cédées			
Sinistres charge des Réass.			
Rapport S/P (%)			
Profit /la souscript./.(perte)			
Produits de placement net			
Profit/(perte) net			
Total actifs			

Mr. Ahmed Musbah

Principal dirigeant : M. Ahmed Musbah, Directeur Général

Autre dirigeant :

United Insurance Company

Principales catégories de risques assurés en termes d'émission

Pourcentages correspondants

- | | |
|------------------------|-----|
| 1. Accident en Général | 39% |
| 2. Automobile | 23% |
| 3. Maritime | 16% |

Catégories de risques assurés: toutes catégories

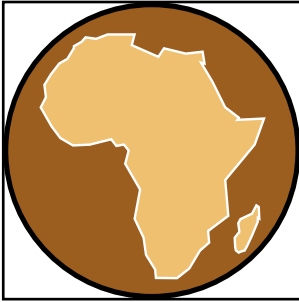
Monnaie: Dinar libyen (en millions)

	2018	2017	2016
	(000)	(000)	(000)
Émissions brutes	Non	Non	Non
Primes nettes retenues	disponib	disponib	disponib
Sinistres déclarés			
Rapport S/P (%)			
Primes cédées			
Sinistres à la charge des réass.			
Rapport S/P (%)			
Profit sur la souscription (perte)			
Produits de placements et autres			
Profit/(perte) net			
Total actifs			

Mr. Salim Naas Naas

Principal dirigeant : M. Salim Naas Naas, Directeur Général

Autres dirigeants :



Généralités

Titre officiel : République de Madagascar

Capitale : Antananarivo

Superficie : 587.041 Km²

Population : 26.26 Million

PIB par habitant : 830 \$E.U.

Monnaie : Ariary malgache (AMG)

Number of licensed companies operating in the country

Insurers: 5

Re-insurers: N/d

Insurance brokers: 6

Autres support services: N/d

Market access: Liberal

Exchange control system: Controlled

Mandatory cessions: Yes

Minimum capital in local Monnaie: (See next page)

Insurers = 100 millions MA

Claims = 600 millions MA

Vie & Accumulation = 1 000 000 000 MA

Basis/calculation of solvency margin: (See next page)

Insurance taxation: Insurance companies are liable to: (a) corporate tax, (b) personal income tax, (c) tax on salaries and allied (d) registration dues of deeds and transfers.

Product authorization: Prior Authorisation.

Reinsurance: File & Use

Compulsory insurance: Automobile Third Party

Licensing of foreign companies: Yes: licence obtained prior to implementing insurance transactions in Madagascar. Non allowed: No one can subscribe from abroad a direct insurance of a risk concerning an Individuel being a resident, a property or liability located within the Republic of Madagascar.

Maximum foreign ownership: The wordings on commercial companies and wordings on insurance do Non provide any limit on the foreign ownership in the capital.

Ministère de l'Économie, des Finances et du Budget

Statistiques de l'Industrie d'Assurance: Ariary (en millions)

	2018	2017
Primes d'Assurance:	(000)	(000)
Primes d'assurance Non-Vie	Non	Non
Primes d'assurance-Vie	disponib	disponib
Primes de Réassurance:		
Primes de réassurance Non-Vie	Non	Non
Primes de réassurance-Vie	disponib	Disponib
Sinistres Bruts Survenus		
Non-Vie	Non	Non
Vie	disponib	Disponib
Part de Sinistres du Réassureur		
Non-Vie	Non	Non
Vie	disponib	disponib
Total		

Assurances Réassurances Omnibranches -ARO



Mr. Rakouth Zafiarisoa

Principal dirigeant : Directeurs:

Andriankotonjanahary Rabaonarison (Financier Et Comptable), Ramalanjaona Bertin Hery Fidy (Technique), Rakotoharivahoaka Jocelyne (Ressources Humaines), Ratolonjanahary Bruno (Commercial), Rakotoarisoa Tahina (Inspection), Andrianarivelo Johary (Réassurances), Randrianantenaina Bien Aimé (Communication Et Relations Extérieures), Andriantsoa Nathalie (Réseaux Tana Et Intermédiaires), Ramaromisandratra Mamy (Réseaux Hors Tana)

Principales catégories de risques

Assurés en termes d'émission

1. Incendie & Autres risques
2. Vie
3. Automobile

Pourcentages

correspondants

- 47%
14%
8%

Catégories de risques assurés: toutes catégories

Monnaie: Ariary (en millions)

	2018	2017	2016
	(000)	(000)	(000)
Émissions brutes	148,083	141,674	138,375
Primes nettes retenues	142,217	142,046	148,402
Sinistres déclarés	63,790	61,062	65,916
Rapport S/P (%)	45	43	44
Primes cédées	51,258	64,270	68,131
Sinistres à la charge des réass.	5,965	4,032	4,392
Rapport S/P (%)	12	6	6
Profit sur la souscription (perte)	78,427	80,984	82,486
Produits de placements et autres	15,952	20,089	14,951
Profit/(perte) net	15,656	14,042	12,471
Total actifs	587,755	529,874	502,467

Compagnie Malgache d'Assurances et de Réassurances "NY HAVANA"



Mr. RAMAHENINA Alain

Principal dirigeant: Mr.

RAMAHENINA Alain, Directeur General

Autres dirigeant : N/d

Principales catégories de risques

Assurés en termes d'émission

1. Non Vie
2. Vie
3. Transport

Pourcentages

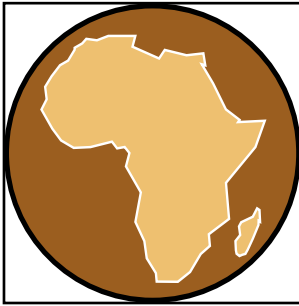
correspondants

- 60%
33%
7%

Catégories de risques assurés: toutes catégories

Monnaie: Ariary (en millions)

	2018	2017	2016
	(000)	(000)	(000)
Émissions brutes	36,186	32,832	28,291
Primes nettes retenues	32,144	29,471	25,482
Sinistres déclarés	19,042	12,759	18,986
Rapport S/P (%)	59	39	67
Primes cédées	4,042	3,360	2,809
Sinistres à la charge des réass.	732	203	303
Rapport S/P (%)	18	6	11
Profit sur la souscription (perte)	132	611	-1,414
Produits de placements et autres	3,016	2,471	2,513
Profit/(perte) net	2,049	3,032	1,372
Total actifs	145,045	159,518	143,340



Généralités

Appellation officielle :

République du Malawi

Capitale : Lilongwe

Superficie : 118.484 Km²

Population : 17.9 million

PNB par habitant : N/d

Monnaie : Kwacha Malawite

Réglementation en matière d'assurance

Nombre de sociétés autorisées à fonctionner dans le pays

Assureurs : 13, **Réassureur :** 1, **Courtiers d'Assurance/Réassurance :** 17, **Autres services d'appui :** 17

Accès au Marché : Libéral

Système de contrôle de change : Réglementé

Cessions obligatoires : Non.

Capital minimum en monnaie locale :

Assureur : K750 millions (IARD) & K1.0 milliards (Vie)

Réassureur : K1.5 milliards

Courtier : K10 millions

Base de calcul de la marge de solvabilité : (Ajustement du prime net et active)

Système Fiscal en matière d'assurance : 20.0% rétention sur impôt et 16.5% TVA

Autorisation d'utilisation du Produit : Autorisation préalable

Réassurance: Information & Utilisation

Assurance Obligatoire : l'assurance automobile d'un tiers et groupe vie.

Autorisation de licence aux sociétés étrangères : Permis

Maximum de participation étrangère au capital: 49,0%. (Voir page suivante)

Bref exposé des activités de votre bureau :

Bref exposé sur les changements récents survenus dans la loi des assurances: Octroie d'agrément, Contrôle et Réglementation de

l'industrie de l'assurance.

Autorité de Tutelle : Reserve Bank of Malawi

Statistiques de l'Industrie d'Assurance: Le Kwacha malawite (en millions)

Primes d'Assurance:	2018	2017
	(000)	(000)
Primes d'assurance Non-Vie	Non	35,513,100
Primes d'assurance-Vie	disponib	19,281,480
Total		54,794,580
Primes de Réassurance:		
Primes de réassurance Non-Vie		8,811,200
Primes de réassurance-Vie		1,081,000
Total		9,892,200
Sinistres Bruts Survenus		
Non-Vie		21,289,300
Vie		8,274,081
Total		29,563,381
Part de Sinistres du Réassureur		
Non-Vie		6,733,626
Vie		488,873
Total		7,222,499

Responsable en charge du

contrôle des assurances : Dr.

Dalitso Kabambe, Directeur, Direction du Contrôle des Pensions et de l'Assurance de la Reserve Bank of Malawi.

NICO General Insurance Company Limited



Mr. Donbell Mandala

Principal dirigeant : M. Donbell Mandala, Président Directeur Général

Autres dirigeants : Mr. Charles Chirwa (Directeur – Finance)

Principales catégories de risques Assurés en termes d'émission

1. Automobile
2. Incendie
3. Accident

Pourcentages correspondants

- 40%
33%
19%

Catégories de risques assurés: Non-Vie & toutes catégories

Monnaie: Kwacha malawite (en millions)

	2018	2017	2016
	(000)	(000)	(000)
Émissions brutes	Non	15,017,360	12,517,452
Primes nettes retenues	disponib	9,536,325	7,949,777
Sinistres déclarés		(4,845,847)	(4,021,674)
Rapport S/P (%)		53	52
Primes cédées		(5,845,847)	(4,567,675)
Sinistres à la charge des réass.		1,962,767	1,355,178
Rapport S/P (%)		38	31
Profit sur la souscription/ (perte)		1,197,326	965,671
Produits de placements et autres		2,155,198	1,791,317
Net profit		3,352,434	2,756,988
Total actifs		19,684,007	16,542,878



Mr. Owen W. Chihana

Principal dirigeant : M. Owen W. Chihana, Chief Executive Officer

Autres dirigeants : Gabriel M. Kamanga- (Dir. Opérations), Rachael Chanza- (Dir. Finance)

Prime Insurance Company Limited

Principales catégories de risques Assurés en termes d'émission

1. Automobile
2. Divers
3. Accident

Pourcentages correspondants

- 96%
2%
1%

Catégories de risques assurés: Non Vie

Monnaie: Kwacha malawite (en millions)

	2018	2017	2016
	(000)	(000)	(000)
Émissions brutes	6,344,428	5,295,073	4,876,104
Primes nettes retenues	6,150,871	5,089,103	4,622,947
Sinistres déclarés	3,669,773	3,407,142	3,387,306
Rapport S/P (%)	58	64	69
Primes cédées	193,557	205,970	253,157
Sinistres à la charge des réass.	147,117	100,956	581,517
Rapport S/P (%)	76	49	32
Profit sur la souscription/ (perte)	627,898	(1,491,642)	45,672
Produits de placements et autres	197,001	168,455	150,474
Net profit	627,898	(1,521,870)	26,206
Total actifs	2,298,804	1,654,785	2,658,256



Mr. Bywell Blair Chiwoni

Principal dirigeant : M. Bywell Blair Chiwoni, Chief Executive Officer

Autres dirigeants : N/d

United General Insurance Company Limited

Principales catégories de risques

Assurés en termes d'émission

1. Automobile	70%
2. Divers	16%
3. Incendie	14%

Pourcentages correspondants

Catégories de risques assurés: Non-Automobile

Monnaie: Kwacha malawite (en millions)

	2018	2017	2016
	(000)	(000)	(000)
Émissions brutes	Non	6,323,018	5,287,434
Primes nettes retenues	disponib	4,851,066	3,483,331
Sinistres déclarés		2,307,818	2,875,826
Rapport S/P (%)		48	83
Primes cédées		1,065,679	1,565,351
Sinistres à la charge des réass.		1,410,349	2,519,400
Profit sur la souscription/(perte)		513,829	(1,195,580)
Produits de placements et autres		383,284	257,118
Net profit		897,113	(938,462)
Total actifs		6,887,207	6,291,856

Insurance Association of Malawi

L'association, dont la responsabilité principale est d'auto-réglementer l'industrie conformément aux exigences du Directeur de l'Enregistrement des entreprises d'assurance (Registrar of Insurance) et d'élaborer les dossiers liés aux polices, en s'assurant que la loi et l'ordre prévalent sur le marché, est très dynamique avec de très bonnes relations avec l'organisme de réglementation et d'autres parties prenantes, Il existe un Comité exécutif dirigé par le Président de l'Association

A) OBJECTIFS

α) Protéger, promouvoir et faire progresser les intérêts communs des Membres et de l'industrie de l'assurance générale.

β) Promouvoir, faire progresser et/ou surveiller la conduite et le niveau de l'industrie de l'assurance générale pour la réalisation des intérêts communs des Membres et de l'industrie de l'assurance générale.

γ) S'affilier à tout organisme professionnel au Malawi ou ailleurs dont les buts et objectifs sont semblables

Promouvoir, faire progresser et/ou surveiller la conduite, l'enregistrement, le niveau, les pratiques commerciales, le travail et les activités des agents d'assurances généraux et des représentants des Membres.



Mr. Donbell Mandala

Principal dirigeant : M. Donbell Mandala, Président

Autres membres :

δ) Pour la réalisation des intérêts communs des Membres et de l'industrie de l'assurance générale, favoriser la confiance du public dans l'industrie de l'assurance générale et l'appréciation du public des avantages et des services offerts par l'industrie de l'assurance générale et, à cette fin :

- i. promouvoir des normes éthiques élevées dans la conduite des affaires;
- ii. promouvoir un traitement équitable des titulaires de polices et des réclamants;
- iii. promouvoir l'éducation des consommateurs en matière d'assurance;
- iv. améliorer et étendre les services de façon à répondre aux besoins et aux exigences changeants du public; et

ε) améliorer les normes de pratique sur le marché et à cette fin:

- i. promouvoir la normalisation de la terminologie utilisée dans toute l'industrie de l'assurance générale;
- ii. collecter, compiler et diffuser entre les Membres des informations et données statistiques, techniques, commerciales et d'autres renseignements présentant un intérêt pour les Membres;
- iii. mettre à disposition des installations permettant la réalisation des recherches dans les domaines technique, économique, juridique et industriel pour l'industrie; et

proposer et promouvoir des législations et/ou des modifications à la législation pour la réalisation des intérêts communs des Membres et de l'industrie de l'assurance générale en consultation avec l'autorité gouvernementale et/ou statutaire compétente.

α) Promouvoir l'éducation et la formation dans tous les aspects de l'assurance.

β) Collaborer avec l'autorité gouvernementale et/ou statutaire compétente dans la poursuite des objectifs de l'Association et accepter toute nomination ou désignation de la part de toute autorité gouvernementale et/ou statutaire compétente pour l'exécution des responsabilités, pouvoirs et fonctions qui pourraient lui être confiés relativement aux questions concernant l'industrie de l'assurance générale.

B) Membres:

- a) Ordinaires – Huit membres
 - b) Associés – Un membre
- C) Réunions:

Il existe trois genres de réunions organisées par l'Association, à savoir;

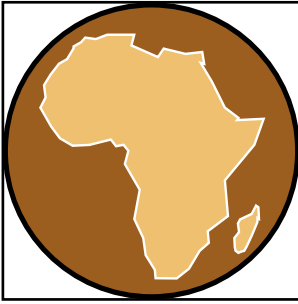
L'Assemblée Générale Annuelle – celle-ci se tient le plus tôt possible après l'exercice pour examiner le rapport annuel de l'Association et les questions diverses. L'Assemblée Générale Spéciale – celle-ci est convoquée par l'Association lorsqu'elle la juge souhaitable ou à la demande écrite d'au moins deux Membres pour tout objet concernant l'Association.

L'Assemblée de l'Association – celle-ci se tient au moins une fois par mois et le Président a le pouvoir de convoquer une réunion à tout moment lorsque cela est jugé nécessaire.

D) Comités:

Il existe plusieurs sous-comités qui traitent de sujets respectifs et font un rapport à l'Association, de préférence une fois par mois. Les divers sous-comités sont les suivants:

- i) Automobile
- ii) Incendie, Maritime, Ingénierie et Conditions météorologiques
- iii) Accident et obligations
- iv) Lutte contre la fraude
- v) Affaires de Secrétariat, Finances et Investissements
- vi) Ethique et auto-réglementation / Relations Publiques et Liaison externe
- vii) Education, Recherche et Développement
- viii) Club



Généralités

Appellation officielle : République du Mali

Capitale : Bamako

Superficie : 1.240.198

Population : 11,9 m

PNB par habitant : 860 \$E.U.

Monnaie : Franc CFA

Insurance regulation

Number of licensed companies operating in the country

Insurers: 7

Reinsurers: N/d

Insurance/Brokers: 30

Autres support services: N/d

Market access: Liberal

Exchange control system: Controlled

Mandatory cessions: Yes

On reinsurance business: 5% (AFRICA-RE) & 15% (CICA-RE)

Minimum capital in local Monnaie:

Insurer: CFAF 1,000,000,000

Reinsurer: Nil

Broker: Nil

Basis/calculation of solvency margin: Application of the CIMA Code (section 337 and followings)

Insurance taxation: Order n° 99-0747/MF-SG of April 26, 1999

Product authorization: Prior Authorization: License from the Ministry of Finances following a favorable Nonice of the supervisory committee of CIMA.

Reinsurance: N/d

Compulsory insurance: Public Liability Automobile - Goods In Transit

Licensing of foreign companies: Allowed

Maximum foreign ownership: 70%

Ministère des l'Économie et des Finances – Division Contrôle des Assurances (DNTCP)

Insurance business in all CIMA Countries is governed by the CIMA code, and changes or amendments may be made only within this Code.

For detailed information, please refer to the CIMA Code.

Statistiques de l'Industrie d'Assurance: Franc CFA (en millions)

	2018	2017
Primes d'Assurance:		
Primes d'assurance Non-Vie	(000)	(000)
Primes d'assurance-Vie	Non	Non
Total	disponib	disponib
Primes de Réassurance:		
Primes de réassurance Non-Vie	Non	Non
Primes de réassurance-Vie	disponib	disponib
Total		
Sinistres Bruts Survenus		
Non-Vie		
Vie	Non	Non
Total	disponib	disponib
Part de Sinistres du Réassureur		
Non-Vie	Non	Non
Vie	disponib	disponib
Total		

Les Assurances Bleues (CNAR – S)



Mr. Leopold Keita

Principal dirigeant : M. Léopold Keita, Directeur Général

Principales catégories de risques assurés en termes d'émission

1. Automobile	78%
2. Santé	6%
3. Transport	6%

Pourcentages correspondants

Catégories de risques assurés: Non-Vie

Monnaie: Franc CFA (en millions)

	2018	2017	2016
	(000)	(000)	(000)
Émissions brutes	Non	5,338,187	4,842,296
Primes nettes retenues	disponib	5,284,199	4,760,947
Sinistres déclarés		2,499,832	1,104,298
Rapport S/P (%)		47	23
Primes cédées		172,670	208,128
Sinistres à la charge des réass.		119,688	217,734
Rapport S/P (%)		69	105
Profit sur la souscription (perte)		2,731,385	3,666,255
Produits de placements et autres		108,915	5,521
Profit/(perte) net		2,840,300	3,600,734
Total actifs		9,584,428	7,679,588

Assurances LAFIA S.A.



M. Ousmane Bocoum

Principal dirigeant : M. Ousmane Bocoum, Directeur Générale

Autre dirigeant :

Les Directeurs : Amadou Diop (Administratif & Finance), Soumaila Keita (Contentieux & Sinistres), Sékou Oumar Tangara (Productions & Réassurance), Issa Hadji COULIBALY (Commerciale & Marketing)

Principales catégories de risques assurés en termes d'émission

1. Automobile	45%
2. Transports	18%
3. Accident Corporel & Maladie	11%

Pourcentages correspondants

Catégories de risques assurés: Non-Vie

Monnaie: Franc CFA (en millions)

	2018	2017	2016
	(000)	(000)	(000)
Émissions brutes	4,648,092	4,213,981	4,167,532
Primes nettes retenues	4,555,072	4,176,927	4,138,969
Sinistres déclarés	2,016,924	1,740,406	1,279,489
Rapport S/P (%)	44	42	31
Primes cédées	490,595	930,703	818,461
Sinistres à la charge des réass.	112,394	319,883	111,816
Rapport S/P (%)	23	34	14
Profit sur la souscription/(perte)	515,477	(85,966)	74,405
Produits de placements et autres	378,321	277,153	188,085
Net profit	625,261	162,298	343,331
Total actifs	11,478,386	10,259,966	8,795,560

Assurances – Sabu-Nyuman

Principales catégories de risques assurés en termes d'émission

1. Automobile
2. Incendie & Risques divers
3. Maladie

Pourcentages correspondants

- N/d
N/d
N/d

Catégories de risques assurés: toutes catégories

Monnaie: Franc CFA (en millions)

	2017 (000)	2016 (000)	2015 (000)
Émissions brutes	Non	Non	Non
Primes nettes retenues	disponib	disponib	disponib
Sinistres déclarés			1,279,489
Rapport S/P (%)			31
Primes cédées			818,461
Sinistres à la charge des réass.			111,816
Rapport S/P (%)			14
Profit sur la souscription/(perte)			74,405
Produits de placements et autres			188,085
Net profit			343,331
Total actifs			8,795,560

Mr. Yaya Diarra

Principal dirigeant : M. Yaya Diarra, Directeur Général

Autre dirigeant : M. Youssouf Sidibe, Directeur Général Adjoint

Comité des Compagnies d'Assurances du Mali - CCAM

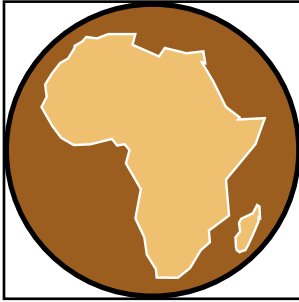
Le Marché malien de l'Assurance en 2009. (A) – Présentation :

En 2009, le marché malien de l'assurance est composé de 7 sociétés, y compris les compagnies d'assurance non-vie et une société d'assurance-vie avec une main d'œuvre de 235 employés. Les compagnies d'assurance utilisent 142 intermédiaires (39 courtiers, 76 agents généraux et 27 conseillers d'assurance-vie) qui constituent un réseau commercial de polices d'assurance à travers le territoire. Le nombre d'intermédiaires n'inclue pas le personnel salarié. La Direction Nationale du Trésor et de Comptabilité Publique par le biais de la Division des Assurances supervise l'industrie.

Mr. Fofana Mahamadou

Principal dirigeant : M. Fofana Mahamadou, Secrétaire Général Permanent

Autre dirigeant



Généralités

Appellation officielle : Royaume du Maroc

Capitale : Rabat

Superficie : 710,850Km²

Population : 35.7million

PNB par habitant : 31 426 Dirhams

Monnaie : Dirham marocain



M. Hassan Boubrik

Principal dirigeant : M. Hassan Boubrik, Président de l'Autorité

Réglementation en matière d'assurance

Nombre de sociétés autorisées à fonctionner dans le pays

Assureurs : 22; **Réassureur :** 2, **Courtiers d'Assurance/ Réassurance :** 449; **Intermédiaires :** 1 635

Accès au Marché : Libéral

Système de contrôle de change : Réglementé

Cessions obligatoires : Non

Capital minimum en monnaie locale

Assureur : 50 millions Dh, **Réassureur :** 50 millions Dh; **Courtier :** Neant

Base de calcul de la marge de solvabilité : (Voir page suivante)

Système fiscal en matière d'assurance : (Voir page suivante)

Autorisation d'utilisation du produit : Autorisation préalable (Voir page suivante)

Réassurance : Les entreprises d'assurances et de réassurances sont tenues de communiquer leur plan de réassurance pour approbation et d'éventuelles remarques ou observations de la part de l'Autorité, ces observations tiennent compte de la nature de l'activité, de la bonne couverture, de la maîtrise de la tarification et risque de contrepartie...

Assurance obligatoire : Responsabilité civile automobile, Accident de travail, Tout risque chantier (immobilier), Responsabilité civile décennale (immobilier), etc

Autorisation en licence aux sociétés étrangères : Pour pouvoir exercer au Maroc, une société d'assurances et de réassurance doit être régie par le droit marocain. Il n'existe pas de limitation sur le pourcentage de participation étrangère au capital.

Autorité de tutelle : Autorité de Contrôle des Assurances et de la Prévoyance Sociale (ACAPS)

Statistiques de l'Industrie d'Assurance: Dirhams Marocain (en millions)

	2018	2017
	(000)	(000)
Primes d'Assurance	22,962	21,749
Primes d'assurance Non-Vie	18,189	16,985
Primes d'assurance-Vie	41,151	38,733
Primes de Réassurance	1,792	1,753
Primes de réassurance Non-Vie	140	166
Vie Reinsurance	1,932	1,919
Sinistres Bruts Survenus		
Non-Vie	16,639	14,589
Vie	11,325	10,449
Total	27,963	25,038
Part de Sinistres du Réassureur		
Non-Vie	1,906	1,063
Vie	107	184
Total	2,013	1,246

Base de calcul de la marge de solvabilité

- Le calcul de la marge de solvabilité non vie se base sur le maximum de trois calculs : l'un basé sur les primes, le deuxième sur la charge de sinistre et le troisième sur les provisions techniques ;
- Pour la marge de solvabilité vie, elle est la résultante de la somme du calcul basé sur les provisions mathématiques et de gestions et celui basé sur les capitaux sous risques pour la branche décès.
- Le projet de Solvabilité Basée sur les Risques (SBR) mettra en place un régime de solvabilité qui prendra en compte l'ensemble des risques auxquels les entreprises d'assurance et de réassurance sont exposés.

Autorisation d'utilisation du produit

Jusqu'en 2018, les entreprises d'assurances et de réassurance souhaitant commercialiser un produit d'assurance devaient obtenir l'homologation préalable dudit produit de la part de l'ACAPS.

En 2019, un nouveau mécanisme d'homologation interne des produits par les entreprises d'assurances et de réassurance a été mis en place : « Tout spécimen de contrat d'assurance qu'une entreprise d'assurances et de réassurance entend émettre pour la première fois doit être, avant son émission, validé par les représentants légaux de l'entreprise ou les personnes déléguées par eux à cet effet... »

Les changements survenus dans la réglementation des assurances, le système fiscal et le contrôle de change en matière d'assurance

- **Passage vers un régime de change plus flexible** : Le Maroc a adopté, à partir du lundi 15 janvier 2018, un nouveau régime de change où la parité du dirham est déterminée à l'intérieur d'une bande de fluctuation de $\pm 2,5\%$, par rapport à un cours central fixé par Bank Al-Maghrib sur la base d'un panier de devises composé de l'euro (EUR) et du dollar américain (USD) à hauteur respectivement de 60% et 40%.
- **Première émission de certificats de Sukuk** : La finance participative a connu en octobre 2018 la première émission des certificats de Sukuk. Les certificats, objets de cette émission, sont de type Ijara et portent sur un montant de 1 milliard de dirhams amortissable sur une durée de 5 ans.
- **Organisation des premières assises nationales de la prévoyance sociale** : Le Ministère des Affaires Générales et de la Gouvernance a organisé les 12 et 13 novembre 2018, les premières Assises Nationales sur la Protection Sociale sous le thème : « Ensemble pour un système intégré et pérenne de protection sociale ». Cet événement qui a connu la participation des différents départements ministériels et établissements publics concernés, des acteurs économiques et sociaux, des organisations de la société civile et de plusieurs experts, avait pour objectif la mise en place d'une feuille de route pour la réforme de la protection sociale au Maroc.

Activités

- **Nouveau dispositif prudentiel de Solvabilité basée sur les risques (SBR)** : En mai 2018, l'ACAPS a lancé la 1^{ère} étude Quantitative d'Impact (EIQ1). Cette étude a porté principalement sur l'établissement du bilan prudentiel des entreprises d'assurances et de réassurance valorisé selon la vision économique prévue par le projet de circulaire relative à la SBR. Cette étude a été également l'occasion de recueillir et collecter les données nécessaires pour calibrer les capitaux de solvabilité requis, relatifs aux différents modules de risques prévus par ledit projet.
- Mise en œuvre des dispositions relatives aux assurances de construction (Tous risques chantier et Responsabilité civile décennale)
- **Mise en place du cadre réglementaire pour l'assurance Takaful** : La loi n° 59-13 a introduit les principes de base relatifs au fonctionnement de l'assurance Takaful et à sa gestion par l'entreprise d'assurances ou de réassurance Takaful. Elle exige également de soumettre tout projet de circulaire ou de texte réglementaire concernant l'assurance Takaful à l'avis conforme du Conseil Supérieur des Oulémas (CSO).
- **Projet de circulaire relative à la lutte contre le blanchiment de capitaux** : Afin de se conformer aux standards du GAFI en matière de blanchiment de capitaux et de financement du terrorisme, l'Autorité a préparé un projet d'amendement de la circulaire relative à l'application par le secteur des assurances des dispositions de la loi n° 43-05 relative à la lutte contre le blanchiment des capitaux et le financement du terrorisme. Ce projet tient compte de l'ensemble des recommandations du GAFI et vise à pallier certaines insuffisances relevées lors de l'application de la circulaire actuelle.

Instruction relative à la mise en œuvre des dispositions de l'article 247 du code des assurances relatives à l'homologation des produits d'assurance : obligation pour les assureurs de valider les spécimens de contrats avant leur émission et leur communication à l'Autorité



**Mr. Mohamed Hassan
Bensalah**

Principal dirigeant : M. Mohamed Hassan Bensalah, Président Directeur Général

Autres dirigeants : Mme. Fatima Zahra Bensalah (Administrateur Directeur Général); M. Jalal Benchekroun (Directeur Général Délégué)

ATLANTA Assurances

Principales catégories de risques assurés en termes d'émission

1. Automobile	30%
2. Accidents Corporels	27%
3. Accidents de Travail	11%

Pourcentages correspondants

Catégories de risques assurés: toutes catégories
Monnaie: Dirham marocain (en millions)

	2018	2017	2016
	(000)	(000)	(000)
Émissions brutes	2,432,923	2,271,162	1,939,446
Primes nettes retenues	2,137,040	1,952,041	1,629,869
Sinistres déclarés	1,831,224	1,577,771	1,458,860
Rapport S/P (%)	75	69	75
Primes cédées	295,883	319,121	309,577
Sinistres à la charge des réass.	240,133	171,301	317,742
Rapport S/P (%)	81	54	103
Profit sur la souscription (perte)	297,427	369,285	204,484
Produits de placements et autres	280,590	258,295	212,335
Profit/(perte) net	221,006	193,036	160,630
Total actifs	8,488,084	7,882,623	7,495,839



M. Bachir BADDU,

Principal dirigeant : M. Bachir BADDU, Directeur Général

Compagnie d'Assurance Transport - CAT

Principales catégories de risques Assurés en termes d'émission

Automobile

Pourcentages correspondants

100%

Catégories de risques assurés: Non-Vie

Monnaie: Dirham marocain (en millions)

	2018	2017	2016
	(000)	(000)	(000)
Émissions brutes	Non	Non	Non
Primes nettes retenues	disponib	disponib	disponib
Sinistres déclarés			
Rapport S/P (%)			
Primes cédées			
Rapport S/P (%)			
Profit sur la souscription (perte)			
Produits de placements et autres			
Profit/(perte) net			
Total actifs			

Fair Insurance & Reinsurance Brokers




Principal dirigeant : M. Mohammed Digua, Administrateur
Directeur Général

Catégories de risques : Assurance (Toutes catégories) et
Réassurance (Toutes catégories)

Monnaie: Dirham marocain (en millions)

	2018	2017	2016
Produit de Courtage	(000) N/d	(000) N/d	(000) N/d

RMA Watanya



Principales catégories de risques assurés en termes d'émission

1. Retraite
2. Automobile
3. Autres

Pourcentages correspondants

- 37%
25%
20%

Catégories de risques assurés: All categories

Monnaie: Dirham marocain (en millions)

	2018	2017	2016
	(000)	(000)	(000)
Émissions brutes	Non	Non	Non
Primes nettes retenues	disponib	disponib	disponib
Sinistres déclarés			
Rapport S/P (%)			
Primes cédées			
Sinistres à la charge des réass.			
Rapport S/P (%)			
Profit sur la souscription (perte)			
Produits de placements et autres			
Profit/(perte) net			
Total actifs			

Principal dirigeant : M. Zouheir Bensaïd, Président du Directoire
Autre dirigeant : Vice-Président du Directoire : M. Taoufik Drhimeur;
Directeur Généraux : M. Réda Elalj,
Mme. Rachida Benabdalla,

Société Centrale de Réassurance - SCR



Mr. Youssef FASSI Fihri

Principal dirigeant : M. Youssef FASSI Fihri, Directeur General Délégué

Autres dirigeants :

Directeurs Délégué

M. Vincent GRAILHON (Pôle Marché International), M. Abdelhadi EL OMARI (Pôle Marché Marocain), M. Mohamed AIT AMAR (Pôle Gouvernance, Affaires Générales, Conformité et Contrôle Interne), Mme Latifa MEZOUARI (Pôle Finances et Comptabilités), M. Mostafa Arradi ALAOUI (Pôle Support et PMO Stratégique)

Principales catégories de risques assurés en termes d'émission

1. Incendie	38%
2. Automobile, AT-RC	36%
3. Ingénierie	19%

Pourcentages correspondants

Monnaie: Dirham marocain (en millions)

	2018	2017	2016
	(000)	(000)	(000)
Émissions brutes	2,023,853	2,013,769	2,377,573
Primes nettes retenues(*)	1,142,295	1,264,356	1,614,180
Sinistres déclarés	1,947,237	1,316,817	1,696,959
Rapport S/P (%) (Gross)	60	64	78
Primes retrocedées	881,558	749,413	763,393
Rapport S/P (%) (net retro.)	-	-	-
Profit sur la souscription (perte)	-342	629,534	234,577
Investment income	324,467	347,106	316,247
Net result	300,131	491,964	256,845
Total actifs	14,923,535	14,292,905	14,530,075

SAHAM Assurance

Principales catégories de risques assurés en termes d'émission

1. Non-Vie
2. Vie

Pourcentages correspondants

N/d
N/d

Catégories de risques assurés: toutes catégories

Monnaie: Dirham marocain (en millions)

	2018	2017	2016
	(000)	(000)	(000)
Émissions brutes	Non	Non	Non
Primes nettes retenues	disponib	disponib	disponib
Sinistres déclarés			
Rapport S/P (%)			
Primes cédées			
Sinistres à la charge des réass.			
Rapport S/P (%)			
Profit sur la souscription (perte)			
Produits de placements et autres			
Profit/(perte) net			
Total actifs			

Mr. Ahmed Mehdi Tazi

Principal dirigeant : Ahmed Mehdi Tazi, Directeur Général

Autres dirigeants : Non disponible



M. Bachir BADDOU,

Principal Dirigeant : M. Bachir BADDOU, Directeur Général

Autres dirigeants : M. Mohamed Hassan BENSALAH (**Président**)
Membres élu du Comité Directeur :
M Mr Philippe Rocard, Mr Zouheir BENSALAH, Mr Ramsès ARROUB, Mr Christophe BUSO, Mr Hicham BELMRAH

Morocco Federation of Insurance and Reinsurance Companies (FMSAR)

PRESENTATION GENERALE

- Le secteur des assurances et de réassurance au Maroc a réalisé, en 2018, un volume d'affaires, acceptations comprises, de 43,1 milliards de DH, en croissance de 6%, conservant la 2^e place en Afrique, selon l'Autorité de contrôle des assurances et de la prévoyance sociale (Acaps). La croissance du secteur est tirée davantage par les opérations d'assurances directes (+6,2%) que par les acceptations en réassurance (+0,7%), précise l'Acaps dans son rapport annuel au titre de l'exercice écoulé, notant que ce secteur se positionne au 3^e rang dans le monde arabe après les Emirats arabes-unis et l'Arabie saoudite et au 51^e à l'échelle mondiale.
- En termes de pénétration, le marché marocain de l'assurance a affiché un taux de 3,74%, ce qui lui a permis d'occuper le 1^{er} rang au niveau du monde arabe et la 4^e position au niveau de l'Afrique.
- Par ailleurs, le rapport fait ressortir que les émissions directes des entreprises d'assurances et de réassurance ont atteint 41,2 MMDH, marquées par une décélération du rythme de croissance des assurances vie et capitalisation (+7,1% contre 18,8%) et un maintien de la croissance en assurances non-vie (+5,6%).
- La structure des émissions de prime est restée inchangée avec 44,2% revenant aux assurances vie et capitalisation, suivies de l'assurance "Automobile" (27,1%) et des accidents corporels (9,9%), relève l'Acaps, notant que les primes acceptées en réassurance sont restées quasiment stables à 1,9 MMDH.
- Quant aux acceptations en réassurance des entreprises d'assurances, elles ont progressé de 13,7% pour atteindre 212,6 millions de DH. L'Acaps indique aussi que les prestations et frais payés par les entreprises d'assurances et de réassurance sont passés de 24,4 MMDH en 2017 à 25,6 MMDH. Ils ont enregistré une augmentation de 5% et ont représenté 61,8% des émissions totales, alors que la part supportée par les réassureurs s'est établie à 1,7 MMDH, soit 6,7% du montant des prestations et frais payés.
- Concernant les réassureurs exclusifs, ils ont contribué pour 1,4 MMDH contre 1,8 MMDH en 2017, en baisse de 22,5%. La part à la charge des rétrocessionnaires a représenté 27,3%, soit 377,7 MDH.
- D'après la même source, les charges techniques d'exploitation des assureurs et réassureurs ont augmenté de 9,6% à 8,8 MMDH, soit 20,5% des primes émises contre 19,8% en 2017. Cette croissance, plus forte que celle des émissions de prime, s'explique par l'augmentation des autres charges d'exploitation (+231,8%), charges du personnel (+9,3%) et impôts et taxes (7,9%).
- En 2018, le marché marocain des assurances a compté 24 entreprises d'assurances et de réassurance dont 20 entreprises commerciales et 4 mutuelles. Le réseau de distribution reste diversifié avec 2.084 intermédiaires d'assurances, 597 bureaux de gestion directe et 6.195 agences bancaires.

Principaux sujets traités :

- • Solvabilité basée sur les risques • Evénement catastrophiques • Takaful • FATCA • Assurance TRC et RC Décennale • Dispositif de lutte anti-blanchiment des capitaux et financement du terrorisme • Fraude à l'assurance auto • Formation professionnelle • Assurance Inclusive • Maritime

Activités

- La Fédération Marocaine des Sociétés d'Assurances et de Réassurance (FMSAR) a annulé l'édition 2020 du Rendez-vous de Casablanca de l'Assurance qui était prévue pour le 1^{er} et 2^e avril prochain. Cette décision survient dans le cadre des mesures de sécurité liées à l'épidémie de Covid-19 et qui recommande la restriction des grandes manifestations et rassemblements de masse. La 7^e édition qui attendait plus de mille participants et des dizaines d'intervenants venant des quatre coins du monde sera reportée à l'année prochaine.

Centre de Formation de la Profession des Assurances - CFPA



M. Driss Rhafes

PRESENTATION GENERALE

Depuis 2007, l'Ecole d'Assurance est partenaire de la profession de l'assurance dans le cadre de ses accords avec la FMSAR et la FNACAM et de relations en direct avec les entreprises d'assurances pour:

La construction et la réalisation de formations mutualisées
La conception et l'animation de formations sur mesure en inter et intra entreprises

Depuis 2016, le CFPA est centre d'examen et de formation du Chartered Insurance Institute de Londres (CII), sous l'impulsion de Casablanca Finance City Authority


Principal Dirigeant : M. Driss Rhafes,
Directeur Général

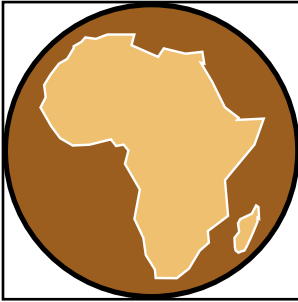
Autres dirigeants :

Le Comité de l'OAA sur l'Assurance-vie

Le Comité de l'OAA sur l'Assurance-vie est activement engagé dans la promotion du développement de l'Assurance-vie en Afrique à travers :

- Les Séminaires et les Réunions,
- En dressant une liste de données utiles sur le métier de l'Assurance-vie africaine, et
- En fournissant des informations et en apportant une assistance aux membres.





Généralités

Appellation officielle : République Islamique de Mauritanie
Capitale : Nouakchott
Superficie : 1.030.700
Population : 3,89 Million
PNB par habitant : N/d
Monnaie : Ouguiya
Réglementation en matière d'assurance

Number of licensed companies operating in the country
Insurers: 13, **Re-insurers:** N/d, **Insurance/Reinsurance Brokers:** 3, **Autres support services:** N/d, **Individual agents:** N/d
Market access: Liberal
Exchange control system: Controlled
Mandatory cessions: No
Minimum Capital in Local Monnaie : Insurers: N/d; Reinsurers: N/d; Brokers: N/d
Basis/Calculation of Solvency Margin: N/d.
Insurance taxation: N/d.
Product Authorization: N/d
Reinsurance: N/d
Compulsory Insurance: N/d
Licensing of foreign companies: N/d
Maximum foreign ownership: N/d

Market Statistiques de l'Industrie d'Assurance

Non Primes d'assurance-Vie:	2018	2017
Primes d'assurance-Vie:	N/d	N/d
Non life Primes de Réassurance:	N/d	N/d
Non Vie Sinistres Bruts Survenus:	N/d	N/d

NASR-SA



Mr. Ahmed Sidi Baba

Principal dirigeant : M. Ahmed Sidi Baba, Directeur Général

Autre dirigeant : Non disponible

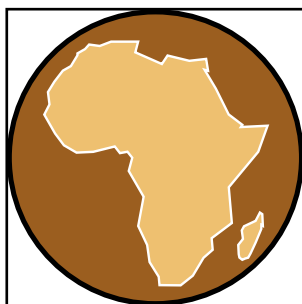
Principales catégories de risques Assurés en termes d'émission

Principales catégories de risques Assurés en termes d'émission	Pourcentages correspondants
1. Automobile	N/d
2. Risques spéciaux	N/d
3. Transports Maritimes	N/d

Catégories de risques assurés: toutes catégories

Monnaie: Ouguiya (en millions)

	2018	2017	2016
	(000)	(000)	(000)
Émissions brutes	Non	Non	Non
Primes nettes retenues	Disponib	Disponib	Disponib
Sinistres déclarés			
Rapport S/P (%)			
Primes cédées			
Reinsurer's share of claims			
Rapport S/P (%)			
Profit sur la souscription (perte)			
Produits de placements et autres			
Profit/(perte) net			
Total actifs			



Généralités

Appellation officielle : République du Mozambique

Capitale : Maputo

Superficie : 799 380 Km²

Population : 19,7m

PNB par habitant : 210 \$E.U.

Monnaie : Metical (MZM)

Empresa Moçambicana De Seguros, SA



Mr. Joaquim Maqueto Langa

Principal Dirigeant : M. Joaquim Maqueto, Chief Executive Officer

Autres dirigeants : Armando Blaitone, Benedito Carlos Manhiça and João Lucas Jangaia

Principales catégories de risques

Assurés en termes d'émission

1. Accident personnel et santé
2. Automobile
3. Groupe et vie individuelle

Pourcentages

correspondants

- 38%
29%
14%

Catégories de risques assurés: toutes catégories

Monnaie: Metical (en millions)

	2018	2017	2016
	(000)	(000)	(000)
Émissions brutes	2,900,362	2,988,460	2,299,289
Primes nettes retenues	1,988,613	1,812,506	1,597,653
Sinistres déclarés	923,490	1,242,251	496,961
Rapport S/P (%)	32	42	22
Primes cédées	993,751	1,158,921	692,028
Sinistres à la charge des réass.	389,818	463,181	360,730
Rapport S/P (%)	39	40	52
Profit sur la souscription (perçe)	1,454,942	1,033,436	1,461,422
Produits de placements et autres	537,652	627,595	413,422
Profit/(perte) net	1,992,594	1,661,031	1,875,254
Total actifs	12,211,907	12,099,080	12,707,688

Companhia de Seguros Índico, S.A.

Principales catégories de risques assurés en termes d'émission

1. Automobile	38%
2. WCA	20%
3. Incendie	18%

Pourcentages correspondants

Catégories de risques assurés: toutes catégories

Monnaie: Metical (en millions)

	2018	2017	2016
	(000)	(000)	(000)
Émissions brutes	Non	Non	393,465
Primes nettes retenues	disponib	disponib	297,269
Sinistres déclarés			112,862
Rapport S/P (%)			35
Primes cédées			44,411
Sinistres à la charge des réass.			-22,822
Rapport S/P (%)			-51
Profit sur la souscription (perte)			62,634
Produits de placements et autres			11,519
Profit/(perte) net			12,733
Total actifs			233,846

Mr. Ruben Chivale

Principal Dirigeant : M. Ruben Chivale, Administrateur Directeur Général

Autres dirigeants : Martin Mandivenga – (Chief Operating Officer); Olívio Melembe – (Chief Finance Officer)



Mr. Mufaro Chauruka

Principal Dirigeant : M. Mufaro Chauruka, Managing Director

Autres dirigeants : N/a

Emeritus Resseguros S.A.

Principales catégories de risques assurés en termes d'émission

1. Incendie	52%
2. Accident	18%
3. Automobile	16%

Pourcentages correspondants

Catégories de risques assurés: toutes catégories

Monnaie: US\$ (en millions)

	2018	2017	2016
	(000)	(000)	(000)
Émissions brutes	260,300	335,487	353
Primes nettes retenues	108,300	169,735	204
Sinistres déclarés	35,400	87,470	83
Rapport S/P (%)	34	52	26
Primes cédées	151,900	165,752	148
Sinistres à la charge des réass.	-	-	-
Rapport S/P (%)	(51,500)	(7,250)	(83)
Profit sur la souscription (perte)	12,100	(14,310)	72
Produits de placements et autres	43,700	(21,500)	11
Profit/(perte) net	382,200	411,413	450
Total actifs	450	346	255



Seguradora Internacional de Moçambique, S.A.



Mr. Rui Manuel Teles Raposo
Pinho Oliveira

Principal Dirigeant : M. Rui Manuel
Telex Raposo Pinho Oliveira, Chief
Executive Officer

Autres dirigeants : Curratilaine Issufo
Abdul Remane (Administrateur)

Principales catégories de risques assurés en termes d'émission

1. Non-Vie
2. Vie

Pourcentages correspondants

- 79%
21%

Catégories de risques assurés: toutes catégories

Monnaie: Metical (en millions)

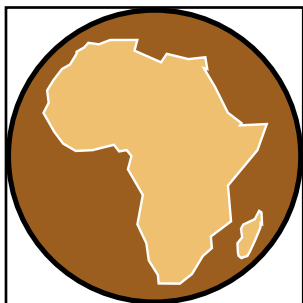
	2018	2017	2016
	(000)	(000)	(000)
Émissions brutes	Non	1,784,332	1,963,102
Primes nettes retenues	disponib	1,410,502	1,490,201
Sinistres déclarés		1,456,310	1,433,826
Rapport S/P (%)		82	73
Primes cédées		373,829	472,900
Sinistres à la charge des réass.		642,882	793,556
Rapport S/P (%)		172	168
Profit sur la souscription (perte)		890.000	3,319,141
Produits de placements et autres		645,356	2,938,028
Profit/(perte) net		506,981	2,102,015
Total actifs		10,551,240	10,922,109

Le Forum de la Réassurance Africaine

L'OAA a institué le forum ci-dessus pour encourager les contacts et les échanges d'affaires entre les assureurs, réassureurs et courtiers africains ainsi que leurs partenaires internationaux. Il est organisé tous les ans, et se tient au mois d'octobre de chaque année.

Le 24^{ème} Forum de la Réassurance Africaine a eu lieu du 29 Septembre au 01 octobre 2019 à Tunis en Tunisie.

Le 25^{ème} Forum de la Réassurance se tiendra à Kigali, au Rwanda du 03 au 06 Octobre 2021.



Généralités

Appellation officielle : République de la Namibie

Capitale : Windhoek

Superficie : 825.615 Km²

Population : 2,6 millions

PNB par habitant : N\$74,489

Currency: \$ Namibien (\$N)



Mme. Patty Karuaihe-Martin

Principal dirigeant : Mme. Patty Karuaihe-Martin, Managing Director

Autres dirigeants : Francois Francis – (DG- Finance & Admin); Rudolph Humavindu – (DG- Réassurances) and Ntwala Mwilima (DG- Corporate Affairs & Stratégies)

Namibia National Reinsurance Corporation Ltd. (NAMIBRE)

Principales catégories de risques assurés en termes d'émission

1. Incendie
2. Automobile
3. Vie

Pourcentages correspondants

- 53%
- 27%
- 8%

Monnaie: Namibian Dollars (en millions)

	2018	2017	2016
	(000)	(000)	(000)
Émissions brutes	245,900	307,000	210,600
Primes nettes retenues	162,500	242,200	173,200
Sinistres déclarés	87,900	157,700	108,500
Rapport S/P (%)	36	54	56
Primes cédées	83,500	64,000	37,400
Ratio de solvabilité	N/d	N/d	N/d
Profit sur la souscript./.(perte)	68,800	51,100	30,800
Produit de placements nets	16,200	14,300	12,700
Profit/(perte) net	43,400	30,100	20,900
Total actifs	302,600	283,400	245,600



National Special Risks Insurance Association



Mr. Ndjoura Hopny Musirika
Tjzongoro

Principal dirigeant : M. Ndjoura Hopny Musirika Tjzongoro, Chief Executive Officer

Autre dirigeant : Ms. Anna Basson (Admin. Manager), Mr. Nambili Shipena (Legal & Compliance Officer)

Principales catégories de risques assurés en termes d'émission

Pourcentages correspondants

100%

Risques spéciaux (Grève & Émeutes)

Catégories de risques assurés: Non-Vie

Monnaie: \$ namibien (en millions)

	2018	2017	2016
	(000)	(000)	(000)
Émissions brutes	Non	53,287,905	45,642,508
Primes nettes retenues	disponib	39,723,978	34,517,147
Sinistres déclarés		Nil	Nil
Rapport S/P (%)		Nil	Nil
Primes cédées		13,563,927	11,125,361
Sinistres à la charge des réass.		Nil	Nil
Rapport S/P (%)		Nil	Nil
Profit sur la souscription (perte)		17,025,361	17,424,254
Produits de placements et autres		21,796,063	22,742,023
Profit/(perte) net		38,821,424	40,166,277
Total actifs		433,946,907	395,125,483

L'Organisation des Assurances Africaines (OAA)

est une association de :

Assureurs,

Réassureurs,

Courtiers,

Actuaires et Consultants en Assurance

Autorités de Contrôle des Assurances, et

Instituts de Formation

Actuellement, l'OAA a **358** membres :

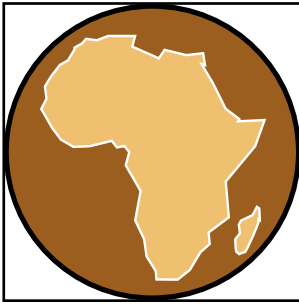
342 de **47** pays en Afrique et

16 membres associés de **10** pays d'outre-mer.



*Ensemble, nous pouvons
construire une industrie
d'assurance plus
sensible aux besoins !*

Etes-vous membre de l'OAA ?



Généralités

Appellation officielle : République du Niger
Capitale : Niamey
Superficie : 1.267.000 Km²
Population : 18million
PNB par habitant : 1.530
Monnaie : Francs CFA (FCFA)

Réglementation en matière d'assurance


Nombre de sociétés autorisées à fonctionner dans le pays

Assureurs : 8
Réassureurs : Néant
Courtiers d'Assurance/Réassurance : 41
Autres services d'appui : Agents généraux 40 ; Agents mandataires-Vie 20
Accès au Marché : Libéral
Système de contrôle de change : Réglementé
Cessions obligatoires : Oui - CICA-RE (15%), Africa Re (5%)
Capital minimum en monnaie local : Libéral
Assureurs : 5 000 000 000 FCFA
Réassureurs : 10.000.000.000 FCFA
Courtiers : Non précisé
Base de calcul de la marge de solvabilité : Article 337 du Code CIMA
Système Fiscal en matière d'assurance : Code général des impôts (pourcentage appliqué sur les primes d'assurances dommages, les assurances vie sont exonérées).
Autorisation d'utilisation du Produit : Autorisation préalable - Visa du Ministre en charge des assurances
Réassurance : Autorisation préalable – article 308 du code CIMA
Assurance Obligatoire : Assurance automobile et assurance des marchandises transportées
Autorisation de licence aux sociétés étrangères : Permise

Autorité de tutelle: Direction du Contrôle des Assurances

Statistiques de l'Industrie d'Assurance: Francs CFA (en millions)

	2018	2017
Primes d'Assurance: Primes d'assurance Non-Vie Primes d'assurance-Vie Total	Non disponib	Non disponib
Primes de Réassurance: Primes de réassurance Non-Vie Primes de réassurance-Vie Total		
Sinistres Bruts Survenus Non-Vie Vie Total		
Part de Sinistres du Réassureur Non-Vie Vie Total		



Mr. Abdou Noma

Responsable en charge du contrôle des Assurances: M. Abdou Noma, Directeur du Contrôle des Assurances

NEM Enhanced **Third Party Motor** Insurance Policy

...a cover with comfort
and peace of mind



A cover for you and
third party for as low as

N7,500

NEM Support Centre No.:
01-4489570-2



NEM Insurance Plc RC:6971

NAICOM/CA/ADV/2020/3275

...together to succeed

■ nem@nem-insurance.com
■ www.nem-insurance.com

Authorized and regulated by National Insurance Commission RIC 028(G)



Généralités

Appellation officielle : République Fédérale du Nigéria
Capitale : Abuja
Superficie : 923.770 Km²
Population : 200.96 million
PNB par habitant : 2,457.8 \$E.U.
Currency: Naira (₦)

Réglementation en matière d'assurance :

Nombre de sociétés autorisées à fonctionner dans le pays

Assureurs : 56

Réassureurs : 2

Courtier d'Assurance: 528

Autres services d'appui : 54 (experts en sinistre). 6.070 (agents)

Accès au marché : Libéral

Système de contrôle de change : Libéral

Cessions obligatoires : Aucune

Capital minimum en monnaie locale

Assureurs (Non-Vie) 3 milliards de naira; **(Vie)** 2 milliards de naira ;

Réassureurs : 10 milliards de naira ; **Courtiers :** 5 Millions

Base de calcul de la marge de solvabilité : Voir page suivante

Système Fiscal en matière d'assurance : Non disponible

Autorisation d'utilisation du Produit : Autorisation préalable

Réassurance : Autorisation préalable.

Assurance Obligatoire : Voir page suivante

Autorisation de licence aux sociétés étrangères : Autorisée


Pourcentage maxi de participation étrangère au capital: 100%

Brève déclaration sur les activités : (Voir page suivante).

**Autorité de tutelle :
National Insurance Commission**

Statistiques de l'Industrie d'Assurance: Naira (en millions)

	2018	2018
	(000)	(000)
Primes d'Assurance:	245,469.16	219,798.62
Primes d'assurance Non-Vie	175,727.32	152,559.81
Primes d'assurance-Vie	421,196.48	372,358.43
Total		
Primes de Réassurance:	104,548.73	93,185.30
Primes de réassurance Non-Vie	11,762.92	13,674.49
Primes de réassurance-Vie	116,311.65	106,859.79
Total		
Sinistres Bruts Survenus	107,557.04	109,686.18
Non-Vie	52,628.09	70,446.92
Vie	160,185.13	180,133.10
Total		
Part de Sinistres du Réassureur	8,484.25	4,225.74
Non-Vie	737.30	2,059.19
Vie	9,221.55	6,314.93
Total		



Mr. Thomas Olorundare Sunday

Principal dirigeant : Mr. Thomas Olorundare Sunday, Commissioner of Insurance/CEO

ASSURANCES OBLIGATOIRES

S /no	Catégories	Exigences spécifiques
1.	Assurance responsabilité civile automobile	<ul style="list-style-type: none"> - Le taux de prime est fixé par la Commission - L'indemnisation en cas de décès est sans limite - L'indemnisation en cas d'invalidité est sans limite - L'indemnisation en cas de dommages matériels peut aller jusqu'à 1 million de nairas ou plus selon l'étendue des dommages
2.	Assurance responsabilité civile immeubles en construction	<ul style="list-style-type: none"> - Le taux de prime est fixé par la Commission - L'indemnisation en cas de décès peut aller jusqu'à 2 millions de nairas - l'indemnisation en cas d'invalidité totale temporaire peut aller jusqu'à 2 millions de nairas - Les frais médicaux sont un pourcentage de ce qui précède jusqu'à 2 millions de nairas - Les frais médicaux sont un pourcentage de ce qui précède jusqu'à 2 millions de nairas - L'indemnisation en cas de dommages matériels peut aller jusqu'à 50 millions de nairas - Les frais juridiques peuvent aller jusqu'à 1 million de nairas
3.	Assurance de bâtiments publics contre la responsabilité vis-à-vis des tiers	<ul style="list-style-type: none"> - le taux de prime est fixé par la Commission - L'indemnisation en cas d'invalidité permanente peut aller jusqu'à 2 millions de nairas - L'indemnisation en cas d'invalidité totale temporaire peut aller jusqu'à 2 millions de nairas - Les frais médicaux sont un pourcentage de la table jusqu'à 2 millions de nairas - L'indemnisation en cas de dommages matériels peut aller jusqu'à 50 millions de nairas - Les frais juridiques peuvent aller jusqu'à 1 million de nairas
4.	Assurance responsabilité civile professionnelle médicale des professionnels de santé	<p>Il est obligatoire pour tous les prestataires de services de soins de santé agréés par le NHIS d'assurer leur responsabilité légale envers leurs clients résultant de la négligence professionnelle</p> <ul style="list-style-type: none"> - L'indemnisation en cas de décès peut aller jusqu'à 2 millions de nairas - L'indemnisation en cas d'invalidité permanente peut aller jusqu'à 2 millions de nairas - Les frais médicaux sont toutes les factures médicales jusqu'à 2 mil Lions de nairas ou 5 millions de nairas pour le traitement à l'étranger - Le taux de prime est fixé par la Commission

5.	Assurance-vie collective	<p>Les employeurs comptant au moins cinq employés doivent avoir cette disposition pour les employés.</p> <ul style="list-style-type: none"> - Le taux de prime est fixé par la Commission. - L'indemnisation en cas décès est 3 fois le total des émoluments annuels (TAE) - L'indemnisation en cas d'invalidité permanente TOTALE est 3 fois le total des émoluments annuels (TAE) - La disparition est 3 fois le total des émoluments annuels (TAE) - L'indemnisation en cas d'invalidité totale temporaire est un pourcentage du total des émoluments annuels (TAE) - Les frais médicaux sont 25 % du total des émoluments annuels (TAE)
----	--------------------------	---------------------------------------------------------------------------------------------------------------------------------------------------------------------------------------------------------------------------------------------------------------------------------------------------------------------------------------------------------------------------------------------------------------------------------------------------------------------------------------------------------------------------------------------------------------------------------------------------------------------------------------------------------------------------------------------------------

Base de calcul de la marge de solvabilité

La marge de solvabilité est l'excédent des actifs admissibles sur les passifs admissibles détenus au Nigeria. Les actifs étrangers et l'impôt reporté ne sont pas admissibles. Une entreprise est solvable si sa marge de solvabilité calculée est supérieure au capital minimal de base réglementaire ou égale à 15 % de son revenu-primes net, le montant le plus élevé étant retenu.

Fiscalité des Assurances :

Sous réserve de l'impôt sur le revenu des sociétés, conformément aux dispositions de l'Administration fiscale fédérale (Inland Revenue Service) du Nigeria.

BREF EXPOSÉ SUR LES ACTIVITÉS

- Poursuite de l'expansion de l'aspect assurance dans la campagne d'inclusion financière grâce à l'enregistrement de nouvelles sociétés d'assurance Takaful et Micro Insurance indépendantes
- Collaboration formelle avec les gouvernements des États pour l'application des assurances obligatoires.
- Collaboration / intégration régionale des secteurs de l'assurance pour parvenir à une réelle intégration de la sous-région.

www.african-insurance.org

*Providing you with information on
AIO activities and members.*

African Alliance Insurance Plc.

Principales catégories de risques assurés en termes d'émission

Pourcentages correspondants

Vie

100%

Catégories de risques assurés: Vie

Monnaie: Naira (en millions)

	2018	2017	2016
	(000)	(000)	(000)
Émissions brutes	Non	Non	Non
Primes nettes retenues	disponib	disponib	disponib
Sinistres déclarés			
Rapport S/P (%)			
Primes cédées			
Sinistres à la charge des réass.			
Rapport S/P (%)			
Profit sur la souscription (perte)			
Produits de placements et autres			
Profit/(perte) net			
Total actifs			



Mme. Funmilayo Omo

Principal dirigeant : Mrs. Funmilayo Omo, Managing Director

Autres dirigeants : Olabisi Adekola, Steve Ajudua, Akinola Akinwale, Amaka Okafor, Akinbode Raji, Alice Amina Uwodi, Vincent Emezi, Duke Enuenweugu, Victor Peters, Emmanuel Eburajolo



Dr. Corneille Karekezi

Principal dirigeant : Dr. Corneille Karekezi, Administrateur Directeur Général du Groupe/ Responsable Principal

Autres dirigeants : M. K.E.N. Aghoghovbia, ADG Adj/ Dir de Opérations

African Reinsurance Corporation

Principales catégories de risques Assurés en termes d'émission

Pourcentages correspondants

1. Non-Vie
2. Vie

93%

7%

Monnaie: Dollars E. U. (en millions)

	2018	2017	2016
	(000)	(000)	(000)
Émissions brutes (Toutes Catégories)	797,451	746,829	642,024
Primes nettes acquises	681,334	625,651	556,995
Sinistres déclarés	461,092	422,259	343,282
Rapport S/P (%)	58	59	53
Primes rétrocédées	116,081	121,179	85,028
Profit sur la souscription/(perte)	61	60	56
Placement et Autres Revenus	20,696	31,122	56,036
Profit/(perte) net	9,877	56,233	46,333
Total actifs	31,269	87,982	100,202
Total actifs	1,644,648	1,628,545	1,447,299



Mr. Babatunde Fajemirokun

Principal dirigeant : M. Babatunde Fajemirokun, Managing Director

Autre dirigeants : M. Olusola Ajayi (Directeur Exécutif), M. Adewale Kadri (Directeur Exécutif)

Allco Insurance Plc

Principales catégories de risques assurés en termes d'émission **Pourcentages correspondants**

1. Vie	
2. Non-Vie	73%
	27%

Catégories de risques assurés: Vie & Non-Vie

Monnaie: Naira (en millions)

	2018	2017	2016
	(000)	(000)	(000)
Émissions brutes	36,441,690	30,143,348	29,507,169
Primes nettes retenues	31,260,465	26,352,517	26,165,405
Sinistres déclarés	28,552,048	21,784,491	14,571,206
Rapport S/P (%)	0.17	0.16	0.10
Primes cédées	5,181,225	3,790,831	3,341,764
Sinistres à la charge des réass.	5,196,211	2,499,505	1,844,168
Rapport S/P (%)	-	-	-
Profit sur la souscription (perte)	1,443,751	(5,643,749)	11,015,675
Produits de placements et autres	8,827,552	15,186,253	7,635,503
Profit/(perte) net	2,966,516	2,924,825	11,195,786
Total actifs	98,170,248	87,023,887	73,912,962

Allianz Nigeria Insurance Plc

Principales catégories de risques assurés en termes d'émission **Pourcentages correspondants**

1. Non-Vie	58%
2. Vie	42%

Catégories de risques assurés: toutes catégories

Monnaie: Naira (en millions)

	2018	2017	2016
	(000)	(000)	(000)
Émissions brutes	9,950,309	6,703,233	4,017,370
Primes nettes retenues	3,716,050	2,112,418	2,031,852
Sinistres déclarés	2,214,626	877,149	1,406,393
Rapport S/P (%)	73	61	69
Primes cédées	6,034,259	4,589,814	1,985,518
Sinistres à la charge des réass.	3,862,131	3,481,177	814,612
Rapport S/P (%)	73	61	69
Profit sur la souscription (perte)	588,827	628,830	600,998
Produits de placements et autres	782,791	1,891,341	2,578,124
Profit/(perte) net	(888,551)	(834,083)	1,092,271
Total actifs	19,821,707	16,888,584	13,564,459



Mr. Sunkanmi Adekeye

Principal dirigeant : M. Sunkanmi Adekeye, Managing Director

Autres dirigeants: Owolobi Salami, Taiwo-Teller Ndukwe, Ponnile-Peju Anumah, Uyi Osagie, Tunji Oshiyoye, Abimbola Alabi, Walter Bossman, Alabi



Anchor Insurance Company Limited.

Principales catégories de risques assurés en termes d'émission

1. Automobile
2. Pétrole & Energie
3. Obligation

Percentage share of Émissions de primes

- 45%
25%
10%

Catégories de risques assurés: Non vie

Monnaie: Naira (en millions)

	2018	2017	2016
	(000)	(000)	(000)
Émissions brutes			2,304,672
Primes nettes retenues			1,842,013
Sinistres déclarés			504,746
Rapport S/P (%)			22
Primes cédées			462,659
Sinistres à la charge des réass.			41,688
Profit sur la souscription (perte)			964,505
Produits de placements et autres			182,649
Profit/(perte) net			204,766
Total actifs			5,427,503



Mr. Ebose Augustine Osegha

Principal Dirigeant : M. Ebose Augustine Osegha, Managing Director.

Autres dirigeants :

Ark Insurance Brokers Ltd

Principal dirigeant : M. Olukayode Awogboro.
Managing Director/CEO

Autres dirigeants : Alex Aquereburu, Ricardo Chagoury

Ark Insurance Brokers Ltd. est membre de l'Association Africaine des Courtiers et Consultants en Assurance (AAIBC).

Catégories de risques assurés: Assurances (toutes catégories) & Réassurance (Non-vie)

Monnaie: Naira (en millions)

	2018	2017	2016
	(000)	(000)	(000)
Produit de Courtage	N/d	N/d	N/d



Mr. Olukayode Fredrick Awogboro

Mr. Olukayode Fredrick Awogboro
Managing Director/Chief Executive Officer



Mr. Stephen Alangbo

Principal dirigeant: M. Stephen Alangbo, Managing Director

Autre dirigeant : Osahon Ojiemudia (Executive Director), Femi Ogundeji (Executive Director), Olawale Bakir (Chief Finance Officer), Bayo Adeyeye (Chief Sales Officer), Olugbenga Akinlalu (Head Internal Audit)

ARM Life

Principales catégories de risques assurés en termes d'émission

Percentage share of Émissions de primes

	2018	2017	2016
Individuel	19%	22%	84%
Pension	2%	2%	8%
Autres	79%	76%	8%

Catégories de risques assurés: Vie

Monnaie: Naira (en millions)

	2018	2017	2016
	(000)	(000)	(000)
Émissions de primes	5,699,116	3,576,461	827,718
Investissement et autres produits	2,036,247	1,762,923	1,026,127
Indemnisations	604,150	503,394	754,988
Frais de fonctionnement	1,367,039	1,169,188	1,040,205
Total actifs gérés	16,077,262	12,220,317	9,304,143
Excédents Actifs sur les Passifs (chiffres actuariels)	4,009,949	3,233,939	2,751,618
Total actifs	21,089,178	16,132,394	12,708,038

AXA Mansard Insurance Plc.

Principales catégories de risques assurés en termes d'émission

Pourcentages correspondants

1. Pétrole/Energie	18%
2. Assurance-vie	18%
3. Automobile	18%

Catégories de risques assurés: toutes catégories

Monnaie: Naira (en millions)

	2018	2017	2016
	(000)	(000)	(000)
Émissions brutes	Non	Non	Non
Primes nettes retenues	disponib	disponib	disponib
Sinistres déclarés			
Rapport S/P (%)			
Primes cédées			
Sinistres à la charge des réass.			
Rapport S/P (%)			
Profit sur la souscription (perte)			
Produits de placements et autres			
Profit/(perte) net			
Total actifs			



Rashidat Adebisi

Principal dirigeant : Rashidat Adebisi, Président Directeur Général

Autre dirigeants : N/d


Chief Babajide Olatunde

Chief Babajide Olatunde – Agbeja,
Président/PDG

BOFF & Company Insurance Brokers Limited

Principal dirigeant: Chief Babajide Olatunde – Agbeja, Administrateur Directeur Général/Principal Responsable

Autres dirigeants: M. Kabiru O. Omokemi, Mme. Adenike Akintunde-Lawal, Mme. Awele Ayetuoma, Mme. Oludayo Akomolafe, M. Leke Oduoye

Catégories de risques assurés: Insurance & Reinsurance (Toutes catégories)

Monnaie: Naira (en millions)

	2018 (000)	2017 (000)	2016 (000)
Produit de Courtage	N/d	N/d	N/d

Boff & Company Insurance Brokers Limited est membre de l'Association Africaine des Courtiers et Conseils en Assurance


Mr. Eddie Efekoha

Principal dirigeant : Eddie Efekoha.
Managing Director/CEO

Autres dirigeants : Babatunde Daramola (ED, FSI), Mary Adeyanju (ED Opérations)

Consolidated Hallmark Insurance Plc.

Principales catégories de risques assurés en termes d'émission

1. Automobile	24%
2. Pétrole & Energie	23%
3. Incendie	15%

Percentage share of Émissions de primes

Catégories de risques assurés: Non vie

Monnaie: Naira (en millions)

	2018 (000)	2017 (000)	2016 (000)
Émissions brutes	6,481,636	5,542,733	5,708,277
Primes nettes retenues	4,242,215	3,683,192	3,508,282
Sinistres déclarés	(1,783,134)	(1,422,944)	(1,387,144)
Rapport S/P (%)	42	39	40
Primes cédées	2,415,649	1,859,541	2,199,995
Sinistres à la charge des réass.	2,987,314	1,931,113	343,509
Rapport S/P (%)	42	39	40
Profit sur la souscription (perte)	1,194,857	1,242,878	1,053,372
Produits de placements et autres	794,258	740,315	588,968
Profit/(perte) net	459,688	564,679	361,281
Total actifs	10,463,464	9,393,328	7,392,513



Dr. Olufemi Oyetunji

Principal dirigeant : Dr. Olufemi Oyetunji, Group Managing Director/ CEO

Autres dirigeants : - M. Lawrence Nazare, (Dir. Executif du Groupe-Opérations); M. Abayomi Oluremi-Judah (Dir. de Risques)

Continental Reinsurance Plc

Principales catégories de risques assurés en termes d'émission

Principales catégories de risques assurés en termes d'émission	Pourcentages correspondants
1. Incendie & Ingénierie	50%
2. Vie	17%
3. Accident en Général	12%

Monnaie: Naira (en millions)

	2018	2017	2016
	(000)	(000)	(000)
Émissions brutes	34,185,991	29,673,214	22,406,048
Primes nettes retenues	23,122,441	23,130,897	18,936,735
Sinistres déclarés	10,715,528	10,652,141	10,931,126
Rapport S/P (%)	46	46	50
Primes rétrocédées	7,245,328	3,281,025	3,469,313
Profit sur la souscript./ (perte)	1,183,565	1,295,866	414,549
Produit de placements nets	5,355,490	3,708,838	2,590,397
Profit/(perte) net	3,322,113	2,470,291	3,118,635
Total actifs	57,637,329	43,134,490	40,251,676
Total actifs	43,134,490	40,251,676	29,668,730



Mr. Ganiyu Musa

Principal dirigeant : M. Ganiyu Musa, Administrateur Directeur Général/Principal Responsable

Autres dirigeants : Mr. Tokunbo Bello (ED Technical & Operations), Mr. Chidiebere U. Nwokeocha (Institutional Business/Divisional Director)

Cornerstone Insurance Plc.

Principales catégories de risques assurés en termes d'émission

Principales catégories de risques assurés en termes d'émission	Percentage share of Émissions de primes
1. Pétrole & Energie	20%
2. Automobile	20%
3. Groupe Vie	19%

Catégories de risques assurés: Vie, Non life & toutes catégories

Monnaie: Naira (en millions)

	2018	2017	2016
	(000)	(000)	(000)
Émissions brutes	Non	7,900,401	8,389,950
Primes nettes retenues	disponib	4,733,725	4,823,470
Sinistres déclarés		(5,560,591)	(3,499,072)
Rapport S/P (%)		117	73
Primes cédées		(2,992,363)	(2,945,380)
Sinistres à la charge des réass.		1,408,621	1,028,671
Rapport S/P (%)		30	21
Profit sur la souscription (perte)		(1,756,710)	323,672
Produits de placements et autres		1,564,386	893,007
Profit/(perte) net		(2,801,173)	(1,516,213)
Total actifs		20,804,552	18,368,248

Crystal Trust Insurance Brokers Limited

Principal dirigeant : Mrs. Ekeoma Esther Ezeibe, Managing Director

Autres dirigeants :

Catégories de risques assurés: Iassurance & réassurance (toutes catégories)

Monnaie: Naira (en millions)

	2018 (000)	2017 (000)	2016 (000)
Produit de Courtage	N/d	N/d	N/d

Mme. Ekeoma Esther Ezeibe

Mme. Ekeoma Esther Ezeibe
Managing Director

Custodian Investment Plc.

Principales catégories de risques assurés en termes d'émission

Pourcentages correspondants

1. Non-Vie
2. Vie

54%

46%

Catégories de risques assurés: toutes catégories

Monnaie: Naira (en millions)

	2018 (000)	2017 (000)	2016 (000)
Émissions brutes	37,492	31,997	29,808
Primes nettes retenues	20,572	18,812	18,148
Sinistres déclarés	8,279	8,325	6,960
Rapport S/P (%)	40	44	23
Primes cédées	16,150	13,185	10,220
Sinistres à la charge des réass.	3,975	1,688	868
Rapport S/P (%)	24	13	8
Profit sur la souscription (perte)	3,596	2,841	3,035
Produits de placements et autres	6,989	5,770	6,787
Profit/(perte) net	5,154	5,467	4,299
Total actifs	81,230	63,679	54,352



Mr. Wole Oshin

Principal dirigeant : M. WOLE Oshin, Group Managing Director

Autres dirigeants : Toyé Odunsi, Larry Ademeso, Niyi Falade, Ademola Ajuwon



Rev. Feyisola O. Famutimi

Rev. Feyisola O. Famutimi
Administrateur Directeur Général

Feybil Insurance Brokers Limited

Principal dirigeant : Rev. Feyisola O. Famutimi, Administrateur Directeur Général

Autres dirigeants : Mr. G. C. Onumbu, Mr. Frederick Morenikeji, Mrs. Tosin Ayedun

Catégories de risques assurés: Assurance & réassurance (toutes catégories)

Monnaie: Naira (en millions)

	2018	2017	2016
	(000)	(000)	(000)
Produit de Courtage	N/d	N/d	N/d



Mr. Bashir Haliru Binji

Principal dirigeant : M. Bashir Haliru Binji, Managing Director/CEO

Autres dirigeants : Ademola Abidogun, Peter Ekwueme, Nasir Song, Joyce Odiachi, Adejo Achema, Fatima Umar, Taiwo David, Taiwo, Kayode O.

Fin Insurance Company Limited

Principales catégories de risques assurés en termes d'émission

1. Non-Automobile
2. Risques Spéciaux
3. Automobile

Pourcentages correspondants

- 38%
32%
30%

Catégories de risques assurés: toutes catégories

Monnaie: Naira (en millions)

	2018	2017	2016
	(000)	(000)	(000)
Émissions brutes	Non	Non	Non
Primes nettes retenues	disponib	disponib	disponib
Sinistres déclarés			
Rapport S/P (%)			
Primes cédées			
Sinistres à la charge des réass.			
Rapport S/P (%)			
Profit sur la souscription (perte)			
Produits de placements et autres			
Profit/(perte) net			
Total actifs			



Glanvill Enthoven & Co. (Nigeria) Limited

Principal dirigeant : M. Supo Falana, Administrateur Directeur Général

Autres dirigeants : Non disponible

Nous sommes membres de la Association of African Insurance Brokers and Consultants

Catégories de risques assurés: Assurance & réassurance (toutes catégories)

Monnaie: Naira (en millions)

Mr. Supo Falana

M. Supo Falana
Administrateur Directeur Général

	2018	2017	2016
	(000)	(000)	(000)
Produit de Courtage	N/d	N/d	N/d

Globe Trade Insurance Brokers

Principal dirigeant : Mr. Sylvester Audu Imarahi, Administrateur Directeur Général

Autres dirigeants :

Catégories de risques assurés: Assurance & réassurance (toutes catégories)

Monnaie: Naira (en millions)

Mr. Sylvester Audu Imarahi

Mr. Sylvester Audu Imarahi
Administrateur Directeur Général

	2018	2017	2016
	(000)	(000)	(000)
Produit de Courtage	N/d	N/d	N/d



Mr. Roland Awoyinka

Principal dirigeant : M. Roland Awoyinka, Ag. Managing Director

Autres dirigeants :

Goldlink Insurance Plc

Principales catégories de risques assurés en termes d'émission Pourcentages correspondants

	%
1. Automobile	%
2. Incendie	%
3. Pétrole & Gas	

Catégories de risques assurés: toutes catégories

Monnaie: Naira (en millions)

	2018	2017	2016
	(000)	(000)	(000)
Émissions brutes	Non	Non	Non
Primes nettes retenues	disponib	disponib	disponib
Sinistres déclarés			
Rapport S/P (%)			
Primes cédées			
Sinistres à la charge des réass.			
Rapport S/P (%)			
Profit sur la souscription (perte)			
Produits de placements et autres			
Profit/(perte) net			
Total actifs			



Mme. Cecilia Olapeju Osipitan

Principal dirigeant : Mme. Cecilia Olapeju Osipitan, Managing Director/CEO

Autres dirigeants : Mme. Roselyne Ulaeto

Great Nigeria Insurance Plc

Principales catégories de risques assurés en termes d'émission Pourcentages correspondants

	65%
1. Vie	35%
2. Non-Vie	

Catégories de risques assurés: toutes catégories

Monnaie: Naira (en millions)

	2018	2017	2016
	(000)	(000)	(000)
Émissions brutes	3,288,502	2,876,820	2,124,553
Primes nettes retenues	3,188,766	2,260,839	2,109,869
Sinistres déclarés	1,632,365	1,062,203	1,488,843
Rapport S/P (%)	-	-	-
Primes cédées	(459,699)	(434,176)	(483,912)
Sinistres à la charge des réass.	(121,070)	(247,606)	(145,567)
Rapport S/P (%)	-	-	-
Profit sur la souscription (perte)	1,102,396	936,066	234,479
Produits de placements et autres	410,098	997,044	522,450
Profit/(perte) net	(174,516)	406,624	(475,087)
Total actifs	10,103,943	10,022,679	9,869,237


Mr. Ademola Abidogun

Principal dirigeant : Mr. Ademola Abidogun, Managing Director

Autres dirigeants : Mrs. Isioma Omoshie-Okokuku, Edobor Pius, Wole Fayemi, Oluyinka Adebisi, Adediran Oluwaseyi, Ijeoma Okafor, Aderonke Olaleye, Adebowale Adesokan, Ogonna Offor Orabueze

Guinea Insurance Plc

Principales catégories de risques assurés en termes d'émission

1. Accident en Général	67%
2. Automobile	16%
2. Incendie	9%

Pourcentages correspondants

Catégories de risques assurés: Non-Vie

Monnaie: Naira (en millions)

	2018	2017	2016
	(000)	(000)	(000)
Émissions brutes	Non	Non	Non
Primes nettes retenues	Disponib	Disponib	Disponib
Sinistres déclarés			
Rapport S/P (%)			
Primes cédées			
Sinistres à la charge des réass.			
Rapport S/P (%)			
Profit sur la souscription (perte)			
Produits de placements et autres			
Profit/(perte) net			
Total actifs			

Hogg Robinson Nigeria Ltd.


Mr. Amos Adedeji Adeyeye

Principal dirigeant : Mr. Ademola Abidogun, Managing Director

Autres dirigeants : Mrs. Isioma Omoshie-Okokuku, Edobor Pius, Wole Fayemi, Oluyinka Adebisi, Adediran Oluwaseyi, Ijeoma Okafor, Aderonke Olaleye, Adebowale Adesokan, Ogonna Offor Orabueze

Catégories de risques assurés: Assurance (toutes catégories)

Monnaie: Naira (en millions)

	2017	2016	2015
	(000)	(000)	(000)
Produit de Courtage	1,316,6468	1,082,198	1,112,433

M. Amos Adedeji Adeyeye
Vice Chairman & CEO



Mr. Prosper Okpue

Mr. Prosper Okpue
Executive Vice Chairman/CEO

Insurance Brokers of Nigeria Ltd.

Principal dirigeant : M. Prosper C. Okpue, Executive Vice President/CEO

Autres dirigeants : M. Eric Omozejele, M. Jacob Adeosun,

Catégories de risques assurés : assurance (toutes catégories) & Réassurance (Vie, Non-vie & Toutes catégories)

Monnaie: Naira (en millions)

	2018	2017	2016
	(000)	(000)	(000)
Produit de Courtage	N/d	N/d	N/d

Nous sommes membres de l'Association Africaine des Courtiers et Consultants en Assurance

International Energy Insurance Plc.

Principales catégories de risques assurés en termes d'émission

Pourcentages correspondants

- | | |
|---------------------|-----|
| 1. Pétrole et Gaz | 38% |
| 2. Automobile | 30% |
| 3. Accident général | 14% |

Catégories de risques assurés: Non-Vie

Monnaie: Naira (en millions)

	2018	2017	2016
	(000)	(000)	(000)
Émissions brutes	Non	Non	Non
Primes nettes retenues	disponib	disponib	disponib
Sinistres déclarés			
Rapport S/P (%)			
Primes cédées			
Sinistres à la charge des réass.			
Rapport S/P (%)			
Profit sur la souscription (perte)			
Produits de placements et autres			
Profit/(perte) net			
Total actifs			



Mr. Irene Peter Atolo

Principal dirigeant : Mr. Irene Peter Atolo, Administrateur Directeur Général

Autres dirigeants : Mr. Wayner Martins Azubike, Mr. Emmanuel Bassey, Mr. Jonathan Ifidon

Jordans Global Insurance Brokers Limited



Mme. EnoAbasi Unogu

Mme. EnoAbasi Unogu,
Managing Director

Principal dirigeant : Mme. EnoAbasi Unogu, Managing Director

Autres dirigeants : N/d

Catégories de risques assurés : assurance (toutes catégories) & Réassurance (Toutes catégories)

Monnaie: Naira (en millions)

	2018	2017	2016
Produit de Courtage	(000) N/d	(000) N/d	(000) N/d

KBL Insurance Limited



Mme. Ukachi Orji

Principal dirigeant : Mme. UKACHI Orji, Managing Director/CEO

Autre dirigeant : CHARLES AJAWIHE (Directeur Exécutif), JUDE OFFOR (DG)

Principales catégories de risques assurés en termes d'émission

1. Automobile
2. Accident en Général
3. Incendie

Pourcentages correspondants

- 38%
27%
20%

Catégories de risques assurés: Non-Vie

Monnaie: Naira (en millions)

	2018	2017	2016
	(000)	(000)	(000)
Émissions brutes	1,849,243	1,971,291	1,795,908
Primes nettes retenues	1,381,263	1,413,966	1,167,181
Sinistres déclarés	494,981	478,109	694,932
Rapport S/P (%)	27	24	39
Primes cédées	467,981	557,034	628,727
Sinistres à la charge des réass.	270,814	215,960	217,788
Rapport S/P (%)	58	39	35
Profit sur la souscription (perte)	574,749	560,436	46,107
Produits de placements et autres	259,999	482,750	503,496
Profit/(perte) net	192,321	378,671	(141,560)
Total actifs	5,410,537	5,212,883	4,706,867



Mr. Segun Balogun

Principal dirigeant : Mr. Segun Balogun, Managing Director/CEO
Autres dirigeants : Rilwan Oshinusi, Razzaq Abiodun, Akinwale Sofile, Shobo, Ademoye, Oluyemi Samson, Oladimeji Olona, Muyiwa Anwoju

LASACO Assurance Plc

Principales catégories de risques Assurés en termes d'émission

1. Non Vie	66%
2. Vie	34%

Catégories de risques assurés: toutes catégories

Monnaie: Naira (en millions)

	2018	2017	2016
	(000)	(000)	(000)
Émissions brutes	N/d	6,673,652	6,041,591
Primes nettes retenues		3,674,095	1,400,395
Sinistres déclarés		2,897,065	1,651,691
Rapport S/P (%)		N/d	N/d
Primes cédées		2,989,649	4,258,002
Sinistres à la charge des réass.		1,068,363	612,686
Rapport S/P (%)		N/d	N/d
Profit sur la souscription (perte)		1,253,599	235,156
Produits de placements et autres		1,451,099	3,358,162
Profit/(perte) net		661,878	944,462
Total actifs		18,571,052	19,298,231

Law Union & Rock Insurance Plc

Principales catégories de risques assurés en termes d'émission

1. Automobile	31%
2. Pétrole & Gaz	20%
3. Incendie	16%

Catégories de risques assurés: Non-Vie


Monnaie: Naira (en millions)

	2018	2017	2016
	(000)	(000)	(000)
Émissions brutes	Non	Non	3,958,462
Primes nettes retenues	disponib	disponib	2,663,528
Sinistres déclarés		967,831	694,932
Rapport S/P (%)		24	39
Primes cédées		1,294,884	628,727
Sinistres à la charge des réass.		128,087	217,788
Rapport S/P (%)		10	35
Profit sur la souscription (perte)		1,254,422	46,107
Produits de placements et autres		687,297	503,496
Profit/(perte) net		561,851	(141,560)
Total actifs		8,580,876	4,706,867

Mr Jide Orimolade

Principal dirigeant : M. Jide Orimolade, Administrateur Directeur Général/ Principal Dirigeant
Autres dirigeants : Olasupo Sogelola – Directeur Exécutif (Opérations/ Technique), Olayiwola Olabisi (Dir. Finance), Olufolake Afolabi (Dir. Technique), Stanley Chikwendu (Dir. Juridique), Monday Utomwen (Conformité & Gestion de Risques), Eyoanwan Ndiyo-Aiyetan (Gestion de Capitale Humaine), Habib Emmanuel (Audit interne)

Leadway Assurance Company Limited



**Mr. Hassan-Odukale,
OYE (MFR)**

Principal dirigeant : M. Hassan-Odukale, OYE (MFR) Administrateur Directeur Général
Autres dirigeants : **Dir. Exécutifs** - Mr. Babatunde Hassan-Odukale, Ms. Adetola Adegbayi
Actuaire - M. Tinashe Muyambo
Directeur Finance - M. David Abitoye
Directeurs de Divisions - Mr. Adebayo Okuwobi, Mr. Nnamdi Odozi, Mrs. Kunbi Adeoti, Mr. Gboyega Lesi, Mr. Allan Olufade, Mr. Tunde Alao-Olaifa, Mr. Ernest Aziagba, Mr. Bamidele Lawal, Mr. Odalo Aimufia

Principales catégories de risques assurés en termes d'émission

1. Annuité
2. Risques spéciaux
3. Groupe Vie

Percentage share of Émissions de primes

- 59%
21%
5%

Catégories de risques assurés: toutes catégories

Monnaie: Naira (en millions)

	2018	2017	2016
	(000)	(000)	(000)
Émissions brutes	87,519,720	84,189,080	52,718,567
Primes nettes retenues	73,001,546	72,509,653	43,128,908
Sinistres déclarés	(33,891,693)	(27,431,570)	(23,062,927)
Rapport S/P (%)	39	33	44
Primes cédées	16,615,355	14,655,797	12,398,398
Sinistres à la charge des réass.	24,643,268	29,077,745	3,492,126
Rapport S/P (%)	148	198	28
Profit sur la souscription (perte)	2,809,755	(10,400,971)	10,552,360
Produits de placements et autres	27,068,353	19,769,298	21,226,976
Profit/(perte) net	9,183,321	12,796,661	6,661,957
Total actifs	312,768,033	271,948,636	166,063,523



Mr. Daniel Braie

Principal dirigeant : M. Daniel Braie, Managing Director/CEO
Autre dirigeants : Mme. Joyce Ojemudia, Mr. Folusho Adedeji, M. Anthony Saiki, Mayen Umoren, M. Humphrey Ozegbe, M. Tashied Sakiru, M. Imo Imo, M. Mathiew Okoroafor, M. Damilare Ezekiel, Mr Emmanuel Otololaiye,

Linkage Assurance Plc

Principales catégories de risques assurés en termes d'émission

1. Pétrole & Gas
2. Automobile
3. Incendie


Pourcentages correspondants

- 39%
24%
13%

Catégories de risques assurés: Non-Vie

Monnaie: Naira (en millions)

	2018	2017	2015
	(000)	(000)	(000)
Émissions brutes	4,942,397	4,186,126	3,960,410
Primes nettes retenues	3,477,836	2,840,379	2,835,885
Sinistres déclarés	2,711,208	847,843	613,196
Rapport S/P (%)	55	25	15
Primes cédées	1,464,561	1,345,748	1,124,524
Sinistres à la charge des réass.	260,194	345,054	566,724
Rapport S/P (%)	18	26	50
Profit sur la souscription (perte)	(772,480)	456,861	720,584
Produits de placements et autres	2,130,197	3,426,205	951,349
Profit/(perte) net	(290,118)	2,891,268	544,564
Total actifs	23,145,508	23,308,158	20,332,447



Mr. Oladele Ogunnaike

Man-Mountain And Company Limited

Principal dirigeant : M. Oladele Ogunnaike, Managing Director/ CEO

Autres dirigeants : Adetunji Ojo (Directeur Exécutif), Moruf Osibogun (Directeur-Finance) and Olajide Akinola (Directeur Admin/ RH)

Catégories de risques assurés : assurance (toutes catégories)

Monnaie: Naira (en millions)

Mr. Oladele Ogunnaike
Managing Director/CEO

	2018	2017	2016
Produit de Courtage	(000) N/d	(000) N/d	(000) N/d



Mr. Olusegun Omosehin

Mutual Benefits Assurance Plc

Principales catégories de risques assurés en termes d'émission

Pourcentages correspondants

- | | |
|------------------------|-----|
| 1. Vie | 49% |
| 2. Automobile | 16% |
| 3. Accident en Général | 13% |

Catégories de risques assurés: toutes catégories

Monnaie: Naira (en millions)

	2018	2017	2016
	(000)	(000)	(000)
Émissions brutes	15,634,846	13,352,960	11,982,537
Primes nettes retenues	13,479,245	11,467,305	10,271,427
Sinistres déclarés	6,976,613	5,154,205	3,348,883
Rapport S/P (%)	45	39	28
Primes cédées	2,155,601	1,885,655	1,711,110
Sinistres à la charge des réass.	2,674,640	2,270,525	406,640
Rapport S/P (%)	38	44	12
Profit sur la souscription (perte)	3,058,531	3,704,667	4,188,027
Produits de placements et autres	2,507,416	2,074,911	1,223,658
Profit/(perte) net	1,149,008	1,022,508	(1,346,286)
Total actifs	59,256,886	57,691,606	51,465,813

Principal dirigeant : M. Olusegun Omosehin, Managing Director/CEO
Autres dirigeants: Mr. Olufemi Asenuga (DG, Mutual Benefits Life Assurance Ltd), Mr Rantimi Ogunleye (DE, Opérations - Mutual Life), Mr. Biyi Ashiru-Mobolaji (DE, Opérations), Mr. Demola Fagbayi (DG, Mutual Retail), Mr. Bayo Akinmoladun (DGA, Branch Operations), Mr. Abayomi Ogunwo (DGA, Finance & Comptable), Mr. Sola Adekunle (DGA, Corporate Marketing -Mutual Life)


Mr. Tope Smart

Principal dirigeant : M. Tope Smart,
Group Managing Director
Autres dirigeants: Mrs. Susan Abisola
Giwa-Osagie, Andrew Ikhekua, Ms. Stella
Omoraro, S. J. Olojede

NEM Insurance Plc


Principales catégories de risques assurés en termes d'émission

1. Automobile	32%
2. Incendie	23%
3. Accident en Général	18%

Catégories de risques assurés: Non-Vie

Monnaie: Naira (en millions)

	2018	2017	2016
	(000)	(000)	(000)
Émissions brutes	15,049,453	13,416,270	10,757,674
Primes nettes retenues	10,693,794	9,801,951	8,512,467
Sinistres déclarés	5,917,590	5,128,284	4,786,018
Rapport S/P (%)	40	38	45
Primes cédées	3,625,694	3,229,828	2,115,716
Sinistres à la charge des réass.	870,367	382,421	36,447
Rapport S/P (%)	-	-	-
Profit sur la souscription (perte)	4,623,241	4,512,555	3,436,978
Produits de placements et autres	1,125,882	736,834	886,338
Profit/(perte) net	2,020,636	2,763,123	1,848,616
Total actifs	22,432,234	17,605,884	14,531,978


Dr. Adedeji Kolapo Dauda

Principal dirigeant: Dr. Adedeji
Kolapo Dauda, Managing Director/
CEO

Autres dirigeants:

Niger Insurance Plc

Principales catégories de risques assurés en termes d'émission

1.	%
2.	%
3.	%

Catégories de risques assurés: toutes catégories

Monnaie: Naira (en millions)

	2018	2017	2016
	(000)	(000)	(000)
Émissions brutes	Non	Non	Non
Primes nettes retenues	disponib	disponib	disponib
Sinistres déclarés			
Rapport S/P (%)			
Primes cédées			
Sinistres à la charge des réass.			
Rapport S/P (%)			
Profit sur la souscription (perte)			
Produits de placements et autres			
Profit/(perte) net			
Total actifs			



Mme. Folashade Joseph

Principal dirigeant : Mme. Folashade Joseph, Managing Director/CEO

Autres dirigeants : Mr. Philip Ashinze (ED/ F&A), Mr. B.K. Martins (DGM, Technical), Barr. C.C. Okafor (DGM, Legal), Mr. B.O. Apeh (DGM Finance), Mr. I.C. Ogbu (DGM, Claims/ Reinsurance), Dr. V.N. Ofovbe (AGM, Business Development), Mr. A.C. Njoku (Senior Manager, Audit), Mr. A.Y. Arabi (Senior Manager, FCT), Mr. I.A. Aderonmu (Senior Manager, Administration/HR), Mrs. F.A. Onwuanokwu (Senior Manager, General Business) and Mr. U.A. Rufa'i (Senior Manager, Agric Services)..

Nigerian Agricultural Insurance Corporation.

Principales catégories de risques assurés en termes d'émission **Pourcentages correspondants**

- | | |
|-----------------------|-----|
| 1. Assurance agricole | 82% |
| 2. Assurance Non-Vie | 18% |

Catégories de risques assurés: Non-Vie

Monnaie: Naira (en millions)

	2018	2017	2016
	(000)	(000)	(000)
Émissions brutes	2,789,676	1,562,027	1,836,363
Primes nettes retenues	2,722,796	1,478,579	1,765,639
Sinistres déclarés	1,414,434	397,984	194,240
Rapport S/P (%)	51	25	11
Primes cédées	509,032	205,079	261,689
Sinistres à la charge des réass.	180,313	68,129	157,915
Rapport S/P (%)	35	33	60
Profit sur la souscription (perte)	899,227	827,987	1,265,997
Produits de placements et autres	596,764	667,672	418,367
Profit/(perte) net	80,747	(17,417)	200,859
Total actifs	12,042,355	10,202,256	9,263,161

Nigeria Reinsurance Corporation

Principales catégories de risques assurés en termes d'émission **Pourcentages correspondants**

- | | |
|------------------------|-----|
| 1. Incendie/ENG | 44% |
| 2. Maritime & Aviation | 10% |
| 3. Pétrole & Gas | 2% |

Monnaie: Naira (en millions)

	2018	2017	2016
	(000)	(000)	(000)
Émissions brutes	N/d	997,964	790,091
Primes nettes retenues		948,952	565,040
Sinistres déclarés		570,487	365,895
Rapport S/P (%)		57	46
Primes retrocédées		49,542	60,071
Rapport S/P (%)		Nil	Nil
Profit sur la souscription/ (perte)		107,353	190,348
Produits de placements et autres		(24,683)	994,474
Profit/(perte) net		(266,311)	848,989
Total actifs		20,317,366	20,533,432



Lady Isioma Chukwuma

Principal dirigeant : Lady Isioma Chukwuma, Administrateur Directeur Général/Principal Responsable

Autres dirigeants : Mrs. E. A. Ajayi (DE. F&A), Mr. A.O. Alonge (DE. Corporate Services, Invs't & Bien), Mr. B.O. Fale (DG Finance), Mrs. E. Esiemokhai (Company Sec/Conseiller Juridique)

NSIA Insurance Limited

Principales catégories de risques assurés en termes d'émission

	Pourcentages correspondants
1. Accident en Général	
2. Incendie	24%
3. Automobile	21%
	17%

Catégories de risques assurés: toutes catégories

Monnaie: Naira (en millions)

	2018	2017	2016
	(000)	(000)	(000)
Émissions brutes	Non	Non	4,516,595
Primes nettes retenues	disponib	disponib	2,670,690
Sinistres déclarés		2,031,470	2,236,829
Rapport S/P (%)		45	40
Primes cédées		2,100,521	2,144,575
Sinistres à la charge des réass.		592,129	935,294
Rapport S/P (%)		54	38
Profit sur la souscription (perte)		955,957	1,667,641
Produits de placements et autres		1,699,741	891,019
Profit/(perte) net		277,018	538,315
Total actifs		13,147,593	13,430,124

Mme. Ebelechukwu B. Nwachukwu

Principal dirigeant : Mme. Ebelechukwu B. Nwachukwu, Managing Director

Autres dirigeants : Musa Abideen, Vivian Ikwuneme, Deborah Omotayo-Johnson

Prestige Insurance Brokers Ltd.

Principal dirigeant : Prince (Dr) Feyisayo Soyewo, MFR, Président/Principal Dirigeant

Autres dirigeants : Asiwaju A. O. Adeyemi, J. O. Ayeni, L. A. Ojo, O. S. Etimiri

Catégories de risques assurés : Assurances & Réassurance (toutes catégories)

Monnaie: Naira (en millions)

	2018	2017	2016
Produit de Courtage	Non disponib	Non disponib	Non disponib



Prince (Dr) Feyisayo Soyewo MFR

Prince (Dr) Feyisayo Soyewo MFR
Président/ Principal Dirigeant

Prestige Insurance Brokers Limited est membres de Association of Insurance Brokers and Consultants



Mr. Biyi Otegeye

Principal Dirigeant : M. Biyi Otegeye, Administrateur Directeur Général

Autres dirigeants : M. Akin Adelakun, (E. D. Technique); M. Sammy Olaniyi, (E. D. Business Dev't); M. Kehinde Oyadiran (E.D. Finance & Admin.)

Regency Alliance Insurance Plc

Principales catégories de risques assurés en termes d'émission

1. Pétrole & Gas	30%
2. Accident en Général	23%
3. Automobile	12%

Pourcentages correspondants

Catégories de risques assurés: Non-Vie

Monnaie: Naira (en millions)

	2018	2017	2016
	(000)	(000)	(000)
Émissions brutes	Non	Non	Non
Primes nettes retenues	disponib	disponib	disponib
Sinistres déclarés			
Rapport S/P (%)			
Primes cédées			
Sinistres à la charge des réass.			
Rapport S/P (%)			
Profit sur la souscription (perte)			
Produits de placements et autres			
Profit/(perte) net			
Total actifs			



Mr. Benjamin Agili

Principal dirigeant : M. Benjamin Agili, Managing Director/CEO

Autres dirigeants : Jane Ekomwereren (Directeur Exécutif), Sheila Ezeuko (Company Secretary/Legal Adviser), Ayoku Kamoru (Dir. Technique), Jaiye Olalekan (Dir. Finance)

Royal Exchange General Insurance Company (REGIC)

Principales catégories de risques Assurés en termes d'émission
Non-Vie

Pourcentages correspondants
N/d

Catégories de risques assurés: Non-Vie

Monnaie: Naira (en millions)

	2018	2017	2016
	(000)	(000)	(000)
Émissions brutes	10,716,756	9,698,433	8,995,530
Primes nettes retenues	5,501,036	4,235,774	4,778,662
Sinistres déclarés	3,116,927	2,796,750	2,717,310
Rapport S/P (%)	29	29	30
Primes cédées	5,599,932	5,964,836	3,980,993
Sinistres à la charge des réass.	2,472,471	1,449,260	993,505
Rapport S/P (%)	44	24	25
Profit sur la souscription (perte)	2,437,737	1,334,327	1,605,052
Produits de placements et autres	375,020	586,688	272,338
Profit/(perte) net	981,034	449,679	285,414
Total actifs	23,305,209	25,658,144	22,610,442


Mr. Nelson Akerele

Principal dirigeant : M. Nelson Akerele, Ag. Managing Director/ Chief Executive

Autres dirigeants : Ngozi Onyeme (Company Secretary), Adewale Akinrotimi (Head, Technical Division), Oluyemisi Afolabi (Chief Finance Officer)

Royal Exchange Prudential Vie Assurance Plc.

Principales catégories de risques Assurés en termes d'émission

Groupe Vie – Clients d'entreprises
Individuel Vie -

Pourcentages correspondants

80%
20%

Catégories de risques assurés: Vie

Monnaie: Naira (en millions)

	2018	2017	2016
	(000)	(000)	(000)
Group Émissions de primes	3,836,162	3,005,802	3,350,588
Primes nettes retenues	3,908,120	3,059,338	3,472,475
Investissement et autres produits	2,307,802	2,322,441	1,940,748
Sinistres déclarés	60	77	58
Rapport S/P (%)	392,926	353,946	282,444
Primes cédées	395,421	453,800	290,980
Sinistres à la charge des réass.	101	128	103
Rapport S/P (%)	1,368,340	(91,721)	489,048
Profit sur la souscription (perte)	546,831	628,977	53,738
Profit/(perte) net	11,184	(637,665)	(616,221)
Total actifs	9,814,219	9,275,451	7,809,733

SBG Insurance Brokers Limited

Principal dirigeant : Sammy Dalmeida, Managing Director/CEO

Autres dirigeant :

Catégories de risques assurés : (Toutes catégories)

Monnaie: Naira

	2018	2017	2016
	(000)	(000)	(000)
Produit de Courtage	Non disponib	Non disponib	Non disponib

Mr. Sammy Dalmeida

Mr. Sammy Dalmeida
Managing Director/CEO



Mr. S. O. Tinubu

Mr. S. O. Tinubu
Managing Director/CEO

SCIB Nigeria & Company Ltd.

Principal dirigeant : M. S. O. Tinubu, Managing Director/CEO

Autres dirigeant : M. S. O. Ogunlana, (Directeur Exécutif Opérations), Mr. O.A. Okuyedi (DG - Finance)

SCIB Nigeria & Co. Ltd. est membre de l'Association Africaine des Courtiers et Consultants Africains en Assurance (AAIBA).

Catégories de risques assurés : Assurance (Toutes catégories) & Réassurance (Toutes catégories)

Monnaie: Naira (en millions)

	2018 (000)	2017 (000)	2016 (000)
Produit de Courtage	2,093,000	1,620,000	1,500,000



Mr. Olaotan Soyinka

Principal Dirigeant : M. Olaotan Soyinka, Managing Director/CEO

Autres dirigeants : Mr. Jude Modilim (ED, Technical Operations), Mrs. Ugochi Odemelam (ED, Marketing), Mr. Kayode Adigun (GM/Head, Finance & Corporate Services), Mr. Sanni Oladimeji (DGM/ Risk Management & Compliance), Mr. Segun Bankole (DGM, Sales & Corporate Communication), Mr. Emmanuel Anikebe (DGM, Marketing & Business Development)

Sovereign Trust Insurance Plc

Principales catégories de risques Assurés en termes d'émission

1. Pétrole/Énergie
2. Automobile & Ingénierie
3. Incendie

Pourcentages correspondants

- 37%
16%
16%

Catégories de risques assurés: Non-Vie

Monnaie: Naira (en millions)

	2018 (000)	2017 (000)	2016 (000)
Émissions brutes	10,513,078	8,513,503	6,399,854
Primes nettes retenues	5,061,377	3,852,422	3,917,414
Sinistres déclarés	3,896,959	2,200,145	1,550,415
Rapport S/P (%)	40	23	22
Primes cédées	5,034,390	4,154,661	2,179,574
Sinistres à la charge des réass.	2,495,575	425,725	89,068
Rapport S/P (%)	50	10	4
Profit sur la souscription (perte)	1,922,967	1,210,311	1,651,722
Produits de placements et autres	389,148	645,774	307,385
Profit/(perte) net	344,236	157,867	23,592
Total actifs	11,321,427	10,817,675	9,511,560

STACO Insurance Plc



Mr. Bayo Fakorede

Principal dirigeant : Mr. Bayo Fakorede, Managing Director/CEO

Autres dirigeants : Tayo Ajibulu

Principales catégories de risques Assurés en termes d'émission	Pourcentages correspondants
1. Automobile	29%
2. Incendie	27%
3. Accident en Général	13%

Catégories de risques assurés: Non-Vie
Monnaie: Naira (en millions)

	2018	2017	2016
	(000)	(000)	(000)
Émissions brutes	Non	5,224,762	4,794,411
Primes nettes retenues	disponib	3,874,917	3,111,769
Sinistres déclarés		2,332,716	1,990,774
Rapport S/P (%)		60	64
Primes cédées		1,273,338	1,400,440
Sinistres à la charge des réass.		468,860	815,784
Rapport S/P (%)		-	-
Profit sur la souscription (perte)		1,126,124	1,366,064
Produits de placements et autres		1,200,467	274,785
Profit/(perte) net		-305,005	-1,888,598
Total actifs		9,783,801	10,150,325

Sterling Assurance Nigeria Limited



Mr. Fatai Kayode Lawal

Principal dirigeant : M. Fatai Kayode Lawal, Administrateur Directeur Général
Autres dirigeants : M. A. A. Akingbade (DE-Opérations); M. S. A. Adegbesan (DG-Technique); M. S. A. Adedigba (DG-Risques Spéciaux); Mr. M. K. Watt (DG-Développement des Agences)

Principales catégories de risques Assurés en termes d'émission	Pourcentages correspondants
1. Pétrole & Énergie	33%
2. Incendie/Ingénierie	24%
3. Automobile	22%

Catégories de risques assurés: Non-Vie
Monnaie: Naira (en millions)

	2018	2017	2016
	(000)	(000)	(000)
Émissions brutes	Non	3,009,865	2,716,279
Primes nettes retenues	disponib	2,986,172	2,092,461
Sinistres déclarés		(649,442)	(747,098)
Rapport S/P (%)		22	27
Primes cédées		559,731	640,968
Sinistres à la charge des réass.		(331,349)	(288,743)
Rapport S/P (%)		59	45
Profit sur la souscription/ (perte)		1,273,853	810,825
Produits de placements et autres		448,287	603,747
Profit/(perte) net		414,467	385,965
Total actifs		5,834,394	5,451,417



Mr. Samuel O. Ogbodu

Principal dirigeant : Samuel O. Ogbodu, Chief Executive Officer

Autres dirigeants : Adeleke Hassan (DE, Technique & Opérations), Akeem O. Adamson (Dir. Finance), John N. Akujieze (Company Secretary), Elie Ogounigni (Contrôle Interne), Robert Ewuzie (Business Development), Japari M. Yusuf (RH), Lateef Oladokun (Technique)

SUNU Assurances Nigeria Plc.

Principales catégories de risques Assurés en termes d'émission

Principales catégories de risques Assurés en termes d'émission	Pourcentages correspondants
1. Pétrole & Energie	24%
2. Automobile	18%
3. Incendie	17%

Catégories de risques assurés: Non-Vie

Monnaie: Naira (en millions)

	2018	2017	2016
	(000)	(000)	(000)
Émissions brutes	2,502,382	2,672,770	4,419,327
Primes nettes retenues	1,863,771	2,022,853	4,203,889
Sinistres déclarés	2,072,363	1,545,727	2,021,985
Rapport S/P (%)	83%	58%	46%
Primes cédées	(862,996)	(696,708)	(1,041,254)
Sinistres à la charge des réass.	(1,462,388)	(972,392)	(351,955)
Rapport S/P (%)	71%	63%	17%
Profit sur la souscription (perte)	651,848	850,910	(124,029)
Produits de placements et autres	936,405	631,255	515,510
Profit/(perte) net	(60,212)	(3,733)	(434,868)
Total actifs	11,643,204	10,684,477	10,269,880



Mr. Akintunde A. Aturu

Mr. Akintunde A. Aturu
Managing Director/CEO

T. A. Braithwaite (Insurance Brokers) & Co. Limited

Principal dirigeant : M. Akintunde A. Aturu, Managing Director/CEO

Autres dirigeant: Olumide Adesoye Braithwaite (Président); Abdul Ganiyu Dairo (Directeur Exécutif – Finance); Idowu Joachim Popoola (DGA)

Catégories de risques assurés : Assurance (Toutes catégories) & Réassurance (Toutes catégories)

Monnaie: Naira (en millions)

	2018	2017	2016
	(000)	(000)	(000)
Produit de Courtage	75,343	134,572	49,180

The United African Insurance Brokers Limited

Principal dirigeant : M. Oluyombo O. Bammeke, Managing Director/CEO

Autres dirigeants : M. Rotimi Abidoye – (DGA Opérations Tech.), Mme Helen Akinbohunje – (Directeur Exécutif), M. Damola Olubummo – (DGA RH/Admin)

Catégories de risques assurés : Réassurance (Toutes catégories)

Monnaie: Naira (en millions)

	2018	2017	2016
	(000)	(000)	(000)
Produit de Courtage	194,601	171,418	196,943



Mr. Oluyombo O. Bammeke

Mr. Oluyombo O. Bammeke
Managing Director/Chief Executive Officer

Veritas Kapital Assurance Plc

Principales catégories de risques assurés en termes d'émission

Pourcentages correspondants

- | | |
|----------------------|-----|
| 1. Pétrole & Energie | 32% |
| 2. Incendie | 18% |
| 3. Automobile | 17% |

Catégories de risques assurés: Non-Vie

Monnaie: Naira (en millions)

	2018	2017	2016
	(000)	(000)	(000)
Émissions brutes	2,857,688	2,293,666	2,197,357
Primes nettes retenues	1,987,284	1,702,612	1,561,966
Sinistres déclarés	664,405	1,130,874	515,906
Rapport S/P (%)	33	67	24
Primes cédées	870,404	591,054	635,391
Sinistres à la charge des réass.	304,616	62,446	109,966
Rapport S/P (%)	33	667	24
Profit sur la souscription (perte)	873,154	102,133	601,790
Produits de placements et autres	508,403	1,473,526	476,513
Profit/(perte) net	323,295	700,642	180,945
Total actifs	11,060,181	10,235,828	11,346,628



Mr. Kenneth Egbaran

Principal dirigeant : M. Kenneth Egbaran, Managing Director/CEO

Autres dirigeants: Mr. Olalekan Oyinlade (DE -Operations), Mr. Samuel Ojo (DGA Technique), Mr. Olugbenga Ambali (DGA, Business Development), Ms. Aisha Garba (DGA, Corporate Services), Mrs. Tolulope Alo (DGA, Business Development, Sud), Mr. Rotimi Awolola (Dir. Finance), Ms. Saratu Umar Garba (Company Secretary/Legal Adviser)



Mme. Adeyinka Adekoya

Principal dirigeant: Mme. Adeyinka Adekoya, Managing Director/CEO

Autres dirigeants: Bode Ojeniyi, Olufemi Obaleke, Rantimi Ogunleye, Mary Agha, Peter Ehimhen, Sunny Ogbemudia

Wapic Insurance Plc

Principales catégories de risques assurés en termes d'émission

	Pourcentages correspondants
1. Pétrole & Energie	41%
2. Accident en Général	29%
3. Automobile	15%

Catégories de risques assurés: toutes catégories

Monnaie: Naira (en millions)

	2018	2017	2016
	(000)	(000)	(000)
Émissions brutes	Non	Non	Non
Primes nettes retenues	disponib	disponib	disponib
Sinistres déclarés			
Rapport S/P (%)			
Primes cédées			
Sinistres à la charge des réass.			
Rapport S/P (%)			
Profit sur la souscription (perte)			
Produits de placements et autres			
Profit/(perte) net			
Total actifs			

Zenith General Insurance Company Ltd.

Principales catégories de risques assurés en termes d'émission

	Pourcentages correspondants
1. Pétrole & Energie	25%
2. Accidents	20%
3. Incendie	18%

Catégories de risques assurés: Non-vie

Monnaie: Naira (en millions)

	2018	2017	2016
	(000)	(000)	(000)
Émissions brutes	N/d	10,445,346	8,552,214
Primes nettes retenues		5,729,379	4,815,024
Sinistres déclarés		3,315,294	1,014,977
Rapport S/P (%)		58	21
Primes cédées		4,715,967	3,740,190
Sinistres à la charge des réass.		3,293,897	3,320,323
Rapport S/P (%)		67	99
Profit sur la souscription (perte)		1,964,490	3,206,210
Produits de placements et autres		5,629,804	5,970,424
Profit/(perte) net		3,968,417	6,568,492
Total actifs		34,366,366	33,322,025



Mr. Kehinde Borisade

Principal dirigeant : Mr. Kehinde Borisade, Managing Director/CEO

Autres dirigeants : Olamide Olajola, Omotola Sotade, Patience Ugboaja

Chartered Insurance Institute of Nigeria



Mr. Richard Olutayo Borokini

Principal dirigeant: M. Richard Olutayo Borokini,
Directeur Général

CRÉATION

Fondée en 1959 par l'article sur l'association et le Mémoire, l'Institut a été connu et dénommé Institut d'assurance du Nigeria jusqu'au 26 février 1993, quand il est devenu affrété par décret (maintenant Loi) n ° 22 de la République fédérale du Nigeria.

Lors de son établissement en 1959, l'Institut est devenu le point de convergence des praticiens d'assurance au Nigeria comprenant quelques expatriés et leurs homologues nigériens dont les efforts des pionniers ont fourni les fondations pour ce qui est devenu une véritable vigne en industrie des services financiers de la Nation et de l'économie au sens large. L'Institut est affilié à l'Institut d'assurance agréé (CII), Londres en 1960 pour la nécessité de calquer ses opérations sur le modèle de l'Institut de Londres, qui a ensuite produit la majeure partie des professionnels d'assurance, dont l'expertise était indispensable pour définir le visage de la pratique professionnelle dans les premiers jours.

DEVOIR GÉNÉRAL DE L'INSTITUT

L'Institut d'assurance agréé du Nigeria (CIIN) a l'obligation générale de déterminer les normes de connaissances et de compétences à atteindre par des personnes qui cherchent à devenir membres inscrits de la profession d'assurance au Nigeria et l'examen de ces normes de temps à autre selon que les circonstances le permettent « (décret (loi) n ° 22 de 1993 Sections 1 (1) (A) »

BUTS ET OBJECTIFS

Les buts et objectifs de l'Institut sont les suivants :

1. Promouvoir l'éducation à l'assurance par les moyens suivants :

Procéder à des examens professionnels et des certificats aux fins de l'inscription des personnes admissibles en tant que praticiens d'assurance :

organiser des conférences, des ateliers, des séminaires et des cours sur l'assurance et les sujets connexes;

b. Encourager et aider les professionnels de l'assurance à mettre à jour régulièrement leurs connaissances afin de répondre positivement à l'évolution de l'environnement des affaires et de répondre aux besoins complexes de leurs clients : c. Produire des publications sur les assurances et sujets connexes;

Fournir et entretenir les bibliothèques et les centres d'étude comprenant des livres et des publications pour l'avancement de la connaissance de l'assurance.

2.c. Promouvoir le développement général de l'assurance en conduisant, encourageant et aidant dans la conduite de la recherche dans l'assurance et les sujets connexes en mettant l'accent sur les pratiques locales, les lois et les conditions.

d. Défendre et encourager les membres à observer strictement le respect des codes de conduite et d'éthique de l'industrie pour une pratique saine de la profession de l'assurance.

4.e. Créer la sensibilisation à l'assurance entre les membres par le biais de diverses activités sociales comme le dîner annuel, le pique-nique, le sport, etc.

5. 2. Promouvoir les relations sociales entre les membres par le biais de diverses activités sociales comme le dîner annuel, le pique-nique, le sport, etc.

LE CONSEIL D'ADMINISTRATION

Le Conseil d'administration prend des décisions politiques qui couvrent tous les domaines d'activités de l'Institut. Cette responsabilité est facilitée par les comités du Conseil qui se réunissent régulièrement et rendent compte de leurs décisions à la ratification par le Conseil.

ACTIVITÉS DE L'INSTITUT

Les activités de l'Institut couvrent deux grands domaines, à savoir : l'éducation et social.

Les programmes d'éducation occupent une position privilégiée en tant qu'activités qui forment le pivot du rôle de l'Institut dans la propagation de l'éducation de l'assurance au Nigeria. Ce sont :

- La Conférence annuelle de l'éducation
- Le forum annuel des professionnels
- Le Séminaire annuel de l'éducation
- Le sommet annuel des PDG
- Les cours MCPD
- Les cours organisés par le Collège de l'assurance
- Les examens professionnels d'assurance

Les activités sociales comprennent :

- Le dîner annuel
- La danse annuelle Miss assurance
- Le pique-nique annuel
- Le Service de Noël annuel Carol
- La semaine sportive annuelle
- La Marche annuelle de remise en forme

EXAMENS PROFESSIONNELS

Ils ont lieu deux fois par an, en avril et en octobre. Les candidats potentiels doivent être titulaires au minimum d'un West African School Certificate(équivalent Certificat d'Etudes Primaires, y compris en anglais et en mathématiques.

L'examen se déroule à trois niveaux :

- Le certificat en assurance
- Le diplôme en Assurance
- Le diplôme avancé en assurance

ADHÉSION A L'INSTITUT

L'adhésion à l'Institut se fait quatre catégories :

1. La bourse
2. L'association
3. Les membres d'honneur
4. Autres membres (y compris les étudiants)

Tous les praticiens de l'assurance sont par la loi, appelés à s'enregistrer comme membres de l'Institut.

FINANCEMENT

- Les abonnements
- Les frais d'examen
- Les frais d'inscription et frais de cours
- La vente de livres de cours et articles promotionnels
- La subvention du gouvernement
- Les commandites et dons



Mr. Fatai Adesina Adegberno

Principal dirigeant: Mr. Fatai Adesina Adegberno, Executive Secretary

Autre dirigeant: Dr (Mme) Bola Onigbogi, President

The Nigerian Council of Registered Insurance Brokers (NCRIB)

Status juridiques - La Nigerian Corporation of Insurance Brokers (NCIB) a été créée par une loi de l'Assemblée Nationale (Loi NCRIB N°. 21 de 2003) qui a été promulguée par le Président et Commandant en chef des Forces Armées de la République Fédérale du Nigéria, Olusegun Obasanjo, GCFR le 4 Juillet 2003. Le Conseil a succédé à la Nigerian Corporation of Insurance Brokers, fondée en 1962 et constituée le 9 mai, 1967 comme organisation à but non lucratif limité par garantie sous la Loi des Sociétés (1968). Le Conseil est l'association sous l'égide de laquelle tous les Courtiers en Assurance inscrits au Nigéria qui selon la Loi devraient être enregistrés par elle avant de pouvoir opérer dans le marché nigérian de l'assurance, par la National Insurance Commission.

Objectifs du Conseil

1. Établir et maintenir une organisation centrale pour les courtiers en assurance et plus généralement faire autant que faire se peut, de temps en temps, élever leur statut et sauvegarder et promouvoir leurs intérêt et obtenir leur efficacité générale ainsi que la bonne conduit professionnelle, en vue d'assurer pour la communauté, l'existence d'une catégorie de Courtier en Assurance qui peuvent être considérés comme étant digne de confiance et dûment qualifiés pour exercer leurs fonctions responsables.
2. Regarder avec vigilance la législation qui touché les courtiers en assurance, et promouvoir, ou soutenir et porter assistance de quelque manière légitime.
3. S'offrir les moyens d'arbitrage sur ou pour régler les différends, ou des questions entre membres du Conseil, ou entre membres et des tiers.
4. Collaborer comme il faut avec le gouvernement et avec diverses institutions et organes professionnels dans la réalisation des objectifs du Conseil.
5. Organiser comme bon lui semble avec ou en association avec d'autres institutions ou organes professionnels, des conférences, des séminaires et des ateliers sur des domaines généraux ou spécifiques de l'assurance.
6. Développer, établir et mettre en place des Comités régionaux et des chapitres en réseau de manière efficace avec le Secrétariat.
7. Formuler et maintenir une norme ou conduite pour les membres et encourager des attitudes professionnelles appropriées par les membres.



Mme. Yetunde Ilori

Principal dirigeant : Mme. Yetunde Ilori, Director General/Chief Executive Officer

Président : M. Tope Smart

Membres du Bureau : M. Ganiyu Musa (Vice Président), M. Segun Balogun (Hon. Trésorier), M. Edwin Igbiti (Hon. Trésorier Adjt.)

NIGERIAN INSURERS ASSOCIATION - NIA

POINT SUR L'ASSOCIATION DES ASSUREURS NIGÉRIENS (NIA)

L'Association des Assureurs nigériens (NIA) est l'Association qui chapeaute tous les assureurs et réassureurs enregistrés pour fonctionner au Nigeria. Cette Association a été fondée en 1971 sous la forme d'une association à but non lucratif et par la suite constituée en tant que société à responsabilité limitée par garantie en vertu de la Loi sur les sociétés de 1968.

ENONCÉ DE MISSION :

Protéger et faire avancer les intérêts communs des assureurs en créant et en maintenant une image positive de l'industrie de l'assurance et en contribuant à la législation et aux décisions adoptées par le Gouvernement et d'autres autorités publiques compétentes dans l'intérêt de l'industrie en particulier et de l'économie nationale en général.

OBJECTIFS DE L'ASSOCIATION

Les objectifs de l'Association sont les suivants :

- Protéger, promouvoir et faire progresser les intérêts communs des entreprises membres au Nigeria.
 - Conseiller les membres sur toute mesure ou action proposée par le gouvernement ou toute autre autorité concernant toute législation ou politique
 - Conseiller ou consulter le gouvernement concernant toute action ou mesure entreprise ou envisagée par le gouvernement ou l'un de ses organismes ou d'autres organes statutaires relativement à toute question liée au secteur des assurances.
 - Orienter les membres et les aider à se conformer aux lois, règlements, décrets, et directives gouvernementales se rapportant généralement à la conduite des affaires d'assurance.
- Créer une meilleure compréhension de l'assurance par toutes les sections de la communauté, y compris le développement des connaissances et des recherches sur l'assurance et les questions connexes.
 - Recueillir, compiler, et diffuser des données statistiques et économiques, et d'autres informations touchant à l'industrie d'assurance
 - Maintenir un dialogue constant avec d'autres associations professionnelles dans l'industrie de l'assurance dans l'optique d'établir de bonnes relations entre elles et l'Association des Assureurs nigériens (NIA) ainsi qu'avec le public souscripteur.
 - Consulter, entrer en contact et collaborer avec des individus, des associations, des sociétés, des institutions ou des organismes, tant à l'intérieur qu'à l'extérieur du Nigeria, dont les buts sont semblables à ceux de l'Association.
 - Promouvoir des relations personnelles et amicales parmi les membres de l'Association.

La réalisation des objectifs ci-dessus passe par les lignes d'action suivantes :

- Tenir des réunions régulières des comités spécialisés de l'Association chaque mois, des réunions au cours desquelles des questions touchant l'industrie sont abordées.
- Mettre en place un service de recherches et de statistiques bien équipé.
- Organiser des conférences, des séminaires et des cours de formation à l'intention des employés des entreprises membres et des membres intéressés du public.
- Maintenir une main-d'œuvre hautement qualifiée qui maîtrise les technologies modernes de l'information et de la communication.
- Interagir de façon positive avec les médias et les autres groupes intéressés.
- Interagir avec l'autorité de contrôle et tous les membres de l'Association.
- Publier des revues techniques, des résumés statistiques, des bulletins d'information et la veille effectuée sur l'évolution de l'environnement.

QUELQUES-UNES DES RECENTES INITIATIVES DE L'ASSOCIATION

- L'établissement de la base de données de l'industrie de l'assurance du Nigeria
- La création du Bureau de règlement des plaintes des clients
- La sensibilisation accrue du public
- L'amélioration des relations avec le gouvernement.

COMITES TECHNIQUES

Le Comité des Bureaux d'Accident; le Comité des Bureaux d'Incendie; le Comité des bureaux d'Assurance Vie; le Comité des Bureaux d'Assurance maritime; le Comité technique comptable; le Comité juridique; le Comité de la technologie de l'information; le Comité de gestion du capital humain; le Comité des affaires administratives; le Comité technique «Véhicules à moteur»; le Comité des risques et de la conformité et le Comité la micro-assurance.



Généralités

Appellation officielle : République de l'Ouganda

Capitale : Kampala

Superficie : 236.040 Km²

Population : 39 Million

PNB par habitant : Pas disponible.

Cependant, le PIB par habitant de l'Ouganda était de 724 USD.

Monnaie : Shilling Ougandais (Ugx)

Nombre de sociétés autorisées à fonctionner dans le pays

Assureurs Non-vie 21 ; Assureurs Non-vie 09

Réassureur 01 ; Courtiers d'Assurance/ Réassurance 37 ;

Autres services d'appui : évaluateurs/experts en sinistres 24 ;
Mutuelles de Santé 05

Accès au Marché : Libéral

Système de contrôle de change :

Libéral

Cessions obligatoires :

Oui

Sur les traité en réassurance : 5% pour Africa Re; 10% pour -
PTA Re – 10% ; Uganda Re – 15%

Capital minimum en monnaie locale :

Assureur : Non-vie : 4.000.000.000 Ugx, **Réassureurs :** 10.000
000.000 Ugx, Mutuelles de Santé 500.000.000 Ugx, **Courtiers :**
75 000.000 Ugx

Base de calcul de la marge de solvabilité : (page suivante)

Système fiscal en matière d'assurance : Section 17 et 4ème
programme de la loi sur les Revenus d'Impôt de 1997 (voir page
suivante)

Autorisation d'utilisation du produit : Information & Utilisation
et Autorisation préalable

Réassurance : Information & Utilisation et Autorisation préalable.

Assurance obligatoire : La loi sur les véhicules à moteur (Risques
de tiers), chap. 214 (2000), prévoit une assurance obligatoire contre
les risques de tiers en ce qui concerne l'utilisation de véhicules
(à l'exception des véhicules de l'État). Workers Compensation
Act - Article 18 (1) de la Loi, tout employeur doit s'assurer et
se maintenir lui-même assuré vis-à-vis de toute responsabilité
qu'il peut engager en vertu de la Loi envers tout travailleur qu'il
emploie

Autorisation en licence aux sociétés étrangères : Autorisation, à
condition qu'ils soient préalablement incorporés en Ouganda

Participation étrangère maximum au capital : N/d

Autorité de tutelle :

Insurance Regulatory Authority of Uganda

Statistiques de l'Industrie d'Assurance: (Shilling Ougandais)



**Alhaj Kaddunabbi Ibrahim
Lubega**

**Officier en charge du Contrôle
d'assurance :** Alhaj Kaddunabbi
Ibrahim Lubega, Chief Executive
Officer

	2018	2017
Primes d'Assurance:	(000)	(000)
Primes d'assurance Non-Vie	569,964,791	507,246,065
Primes d'assurance-Vie	217,119,962	168,530,305
HMOs	69,108,084	52,760,164
Microassurance	24,316	-
Total	856,217,153	728,536,534
Primes de Réassurance:	256,917,897	209,376,381
Primes de réassurance Non-Vie	34,463,902	23,328,033
Primes de réassurance-Vie	239,309	-
Total	291,621,108	232,700,000
Sinistres Bruts Survenus		
Non-Vie	213,090,659	186,004,941
Vie	61,253,430	52,541,562
HMOs	52,332,071	53,202,085
Microassurance	-	-
Total	326,676,159	291,748,587
Part de Sinistres du Réassureur		
Non-Vie	211,990,741	188,859,836
Vie	4,167,738	9,492,171
Total	216,158,479	198,352,010

Base/Calcul de la marge de solvabilité :

L'article 44 (1) de la Loi sur les Assurances (Chapitre 213) Lois de l'Ouganda de 2000 (La Loi sur les Assurances) dispose que la marge de solvabilité d'un assureur doit être :

- α) Dans le cas d'un assureur menant des activités d'Assurance Vie, le montant du passif de l'assureur ne peut excéder le montant du fonds d'assurance-vie de l'assureur ;
- β) Dans le cas des activités d'Assurance Non-Vie ou de la Réassurance, le montant de l'actif admis de l'assureur doit être supérieur au montant de son passif admis d'au moins 15 pour cent du revenu-primaires après déduction des cessions en réassurance.

Bref exposé sur les modifications récentes concernant le droit des assurances, la fiscalité de l'assurance, le contrôle des changes en matière d'assurance ou toute autre question liée à l'assurance.

Nous avons maintenant une nouvelle Loi sur les Assurances, la Loi sur les Assurances de 2017 qui est entrée en vigueur le 30 mars 2018. Nous sommes en train d'élaborer les règlements (12 Règlements ont fait l'objet de consultations et doivent être soumis au Ministre chargé des Finances aux fins d'approbations législatives ultérieures).

Le projet de loi sur l'assurance automobile (obligatoire) a été déposé devant le Ministre chargé des Finances aux fins de gestion ultérieure.

Point sur le rôle de l'Autorité de Régulation des Assurances (IRA) de l'Ouganda

- Assurer une réglementation, une supervision et un développement efficaces de l'assurance en Ouganda ;
- Enoncer et appliquer des normes ;
- Délivrer des permis ou des licences à toutes les personnes ;
- Protéger les intérêts des titulaires de polices d'assurance et des bénéficiaires de l'assurance ;
- Promouvoir le développement du secteur de l'assurance ;
- Assurer le règlement rapide des sinistres ;
- Assurer la protection des consommateurs ;
- Assurer l'éducation des consommateurs ;
- Procéder à des enquêtes et poursuivre les auteurs de fraude à l'assurance.

www.african-insurance.org

*Providing you with information on
AIO activities and members.*

NIC HOLDINGS

Principales catégories de risques assurés en termes d'émission
Pourcentages correspondants

1. Automobile	45%
2. Aviation & Maritime	19%
3. Accident	18%

Catégories de risques assurés: toutes catégories

Monnaie: Nouveau Shilling Ougandais (en millions)

	2018	2017	2016
	(000)	(000)	(000)
Émissions brutes	Non	13,882,784	11,320,423
Primes nettes retenues	disponib	8,755,279	6,841,832
Sinistres déclarés		1,023,732	3,650,218
Rapport S/P (%)		12	13
Primes cédées		5,079,150	2,962,692
Sinistres à la charge des réass.		1,073,209	2,605,047
Rapport S/P (%)		-	9
Profit sur la souscription (perte)		4,446,037	2,909,566
Produits de placements et autres		1,381,815	1,674,024
Profit/(perte) net		937,016	1,920,574
Total actifs		98,381,437	93,993,144



Mr. Bayo Folyan

Principal dirigeant : M. Bayo Folyan, Administrateur Directeur Général

Autres dirigeants : Mr Elias Edu (Corporation Secretary), Mr Wale Oluwaniyi (Dir.-Finance), Mrs Jocelyn Ucanda (Dir. Adjt- Marketing), Mrs. Florence Obore (Dir.-Technique), Mr. Antony Ngugi (DG NIC-Vie)

Prudential Assurance Uganda Ltd.

Principales catégories de risques assurés en termes d'émission
Pourcentages correspondants

1.	%
2.	%
3.	%

Catégories de risques assurés: toutes catégories

Monnaie: Nouveau Shilling Ougandais (en millions)

	2018	2017	2016
	(000)	(000)	(000)
Émissions brutes	Non	Non	Non
Primes nettes retenues/Earned	disponib	disponib	disponib
Sinistres déclarés			
Rapport S/P (%)			
Primes cédées			
Sinistres à la charge des réass.			
Rapport S/P (%)			
Profit sur la souscription (perte)			
Produits de placements et autres			
Profit/(perte) net			
Total actifs			



Mr. Arjun Mallik

Principal dirigeant : M. Arjun Mallik, Chief Executive Officer

Autres dirigeants :



Mr. Ronald Musoke

Principal dirigeant : M. Ronald Musoke, Chief Executive & Principal Officer
Autres dirigeants : M. Andrew Kawuzi, Mme. Racheal Naggayi Kyaligonza

Uganda Reinsurance Company Limited

Principales catégories de risques assurés en termes d'émission

1. Médicale
2. Incendie & Ingénierie
3. Accident Général

Pourcentages correspondants

- 33%
 24%
 17%

Monnaie: Uganda shilling (en millions)

	2018	2017	2016
	(000)	(000)	(000)
Émissions brutes (All lasses)	33,538,033	29,660,892	25,334,090
Primes nettes retenues	22,679,828	20,992,946	20,475,666
Sinistres déclarés	11,291,585	11,900,646	11,036,305
Rapport S/P (%)	50	57	54
Primes retrocédées	11,716,095	7,253,372	3,964,896
Rapport S/P (%) (net)	50	57(net)	55(net)
Profit sur la souscription (perte)	3,691,948	584,364	122,862
Produits de placements et autres	4,547,656	4,928,664	4,968,472
Profit/(perte) net	5,116,431	3,723,662	4,089,322
Total actifs	55,450,141	51,202,444	44,762,766

UAP Old Mutual Insurance Uganda Limited

Principales catégories de risques assurés en termes d'émission

1. Médical et Santé
2. Incendie Industriel
3. Automobile individuel


Pourcentages correspondants

- 31%
 19%
 10%

Catégories de risques assurés: Non-Vie

Monnaie: Nouveau Shilling Ougandais (en millions)

	2018	2017	2016
	(000)	(000)	(000)
Émissions brutes	Non	Non	81,803,518
Primes nettes retenues/Earned	disponib	disponib	63,673,177
Sinistres déclarés			39,084,261
Rapport S/P (%)			51
Primes cédées			20,543,968
Sinistres à la charge des réass.			6,800,914
Rapport S/P (%)			51
Profit sur la souscription (perte)			(676,726)
Produits de placements et autres			6,460,976
Profit/(perte) net			1,703,247
Total actifs			152,006,048



Mr. David Kuria

Principal dirigeant : M. David Kuria, Administrateur Directeur Général

Autre dirigeant : M. Stephen Chikovore (Directeur Général)



Mr. Paul Kavuma

Uganda Insurers Association

L'association des assureurs ougandais (UIA) est une entreprise à but non lucratif sans capital-actions limitée par la garantie. L'UIA a été fondée en 1965 par les compagnies d'assurance pour répondre aux défis d'une industrie de l'assurance concurrentielle et en croissance continue. L'UIA applique un certain nombre d'initiatives visant à atteindre son objectif global qui est la promotion et le développement des activités d'assurance et de réassurance en Ouganda, y compris :

Vision

Être l'association professionnelle la plus respectée et la plus efficace de l'Afrique de l'Est.

Mission

Promouvoir les meilleures pratiques et les plus grandes normes dans le secteur des assurances en Ouganda tout en préservant l'intérêt des consommateurs.

Valeurs

- Intégrité
- Respect
- Coopération
- Innovation

Principal dirigeant : M. Paul Kavuma, Chief Executive Officer

Autres dirigeants :

M. Allan Mafabi (Président), Mr. Ronald Musoke (Vice Président); Emmanuel Mwaka (Hon. Trésorier); Mr. Latimer Mukasa (Hon. Secrétaire); Dr. S. K. Jain (Hon. Secrétaire Adjt);

Membres: Mr. Alinaffe Kalule, Mr. Joseph W. Kiwanuka, Mr. Arjun Mallik, Mr. Gary Corbit
Mr. Deepak Pandey (Ancien Président)

Performance en 2018

Selon l'Autorité de régulation des assurances de l'Ouganda (IRA), en 2018, le revenu des primes brutes émises a augmenté de 17,51%, passant de **728.4 milliards UGX** en 2017 à **856 milliards UGX** en 2018.

- Les activités d'assurance non-vie ont continué de dominer le secteur de l'assurance en termes de composition, bien que sa part relative ait continué de baisser. La part relative des activités non-vie dans le total des primes a diminué de près de 4 points de pourcentage, passant de 70,01 % en 2017 à 66,6 % en 2018.

- Le revenu GWP de l'assurance-vie a augmenté de 28,69 %, passant de 168 milliards UGX en 2017 à 216 milliards UGX en 2018.

- Les adhésions des organisations de santé (HMO) ont augmenté de 31,25 %, passant de 52,7 milliards UGX en 2017 à 69,1 milliards UGX en 2018.

- La pénétration de l'assurance est passée de 0,81 % en 2017 à 0,84 % en 2018.

- Les sinistres bruts payés pour les assurances vie et non-vie (y compris les HMO) ont augmenté de 11,97 %, passant de 291,7 milliards UGX en 2017 à 326,7 milliards UGX en 2018.

Réalisations

Le gouvernement ougandais a continué de soutenir le secteur agricole par le biais du régime ougandais d'assurance agricole (UAIS) cette année. Le programme géré par l'UIA a fait passer la couverture d'environ 5000 agriculteurs au cours de l'exercice 2015/16 à plus de 69 000 agriculteurs en décembre 2018.

Création du bureau d'enquête sur la fraude à la suite d'un partenariat entre l'Association et l'Autorité de régulation

des assurances de l'Ouganda (IRA). En octobre 2018, le bureau avait enquêté sur des cas d'une valeur de 2,8 milliards UGX et nous cherchons à nous assurer que cette initiative et d'autres réduiront ce vice.

Réunion/Conférence

L'Association des assureurs d'Ouganda a organisé une retraite annuelle des PDG du 4 au 5 juillet 2019 au Protea Hotel Entebbe. Elle a délibéré sur les points suivants :
Performance des PDG et maintien de l'activité à la lumière des changements et innovations mondiaux actuels.



Mr. Saul Sseremba

The Insurance Training College of Uganda

L'Institut des assurances de l'Ouganda (IIU) est la branche de formation du secteur des assurances en Ouganda. Il a été créé en 1964 avec pour mandat de dispenser un enseignement, une formation et un développement professionnel dans le secteur des assurances. C'est également l'organe professionnel des membres en vertu de la loi IIU et le nombre actuel de membres est de 124 membres corporatifs et plus de 2 700 membres individuels.

De sa création en 1964 à avril 2017, l'Institut a été agréé en tant qu'établissement d'enseignement supérieur privé par le Conseil national de l'enseignement supérieur. Cependant, la loi sur les assurances de 2017 transforme l'Institut en un collège de formation en assurance. L'Institut est financé principalement par la taxe de formation ; mais elle tire également des revenus des cotisations des membres, des frais de scolarité et des autres services de conseil qu'elle mène dans les domaines de l'assurance et de la gestion des risques.

En octobre 2018, l'Institut a acquis sa propre maison qui abrite désormais le secrétariat ainsi que le centre de formation. La nouvelle maison est située sur le lot 6 - 9 Okot Close Bukoto.

Principal Dirigeant : M. Saul Sseremba, Chief Executive Officer

L'Institut propose actuellement les cours suivants :

- Certificat de compétence (COP)
- Certificat en assurance – **Rentrées de janvier et juillet**
- Diplôme en assurance – **Rentrées d'avril et septembre**

Remarque

L'IIU est actuellement aux stades avancés du déploiement du diplôme supérieur en assurance

Au fil des ans, le nombre de diplômés des programmes ci-dessus est passé de 224 diplômés en 2015 à 909 diplômés en 2018 et le nombre devrait atteindre 1000 lors de notre prochaine cérémonie de remise des diplômes en décembre 2019. L'IIU a produit la première cuvée d'étudiants diplômés en 2018, soit 18 étudiants. Dès lors, ce nombre est passé à 40 diplômés attendus cette année.

L'Institut organise également des formations à court terme et spéciales au sein et en dehors du secteur de l'assurance. Celles-ci visent à renforcer les capacités dans les différents domaines. Celles-ci incluent, mais sans s'y limiter, les récompenses en bancassurance, en micro-assurance, en service à la clientèle, en « CEO Master class », en formation en réassurance et en formation sur les pensions certifiées, entre autres.

Afin de renforcer les capacités là où elles font actuellement défaut et d'obtenir une large reconnaissance, l'Institut a établi plusieurs collaborations et partenariats tant à l'intérieur qu'à l'extérieur du pays. Certains des plus notables sont CII, ANZIIF, OIT, IISA, Total Risk Solutions, College of Insurance Nairobi, ABI Trust, Chartered Institute of Securities and Investments, ZEP RE, entre autres.

Dans un effort de promotion d'une meilleure compréhension de l'assurance, en particulier parmi les jeunes, l'IU a mis en place des clubs d'assurance dans les écoles et les universités où les membres du club participent à un certain nombre d'activités. Actuellement, trois clubs d'assurance ont été déployés dans les universités et au moins quatre autres devraient l'être d'ici la fin de l'année civile 2019.

Adhésion

Par le biais de sa branche adhésion, l'Institut mène divers programmes pour ses membres qui visent à promouvoir le professionnalisme et la cohésion au sein du secteur. Les principales activités comprennent : - Le dîner et les prix annuels des membres prévus pour décembre 2019, la conférence commémorative John Ssebaana Kizito organisée chaque année en août, le gala annuel des sports du secteur qui rassemble près de 2000 membres individuels et plusieurs autres plateformes de réseaux sociaux.

La Conférence internationale IIU sur l'assurance est également un événement majeur du secteur et en 2019, l'IIU a organisé avec succès la première conférence les 17 et 18 octobre, au Speke Resort Munyonyo, sur le thème « Le rôle de l'assurance inclusive dans la mise en œuvre de l'agenda de protection sociale ». La conférence a réuni plus de 250 délégués et a été présidée par le vice-président du Parlement ougandais.

LE POOL AVIATION AFRICAIN

Le Pool Aviation Africain souscrit actuellement les activités d'un certain nombre de compagnies aériennes africaines et internationales et, au 31/12/2018, compte 52 sociétés de souscription réparties dans toute l'Afrique.

L'augmentation des voyages aériens en 2018 a entraîné une augmentation de la demande d'avions, avec son effet sur l'assurance. Cette tendance a été considérée comme se poursuivant largement les années suivantes. Cependant, avec les crashes de Boeing Max Aircrafts et l'échouement de cette marque à grande échelle, nous pensons qu'il y aura un effet négatif sur le marché mondial de l'aviation, y compris les niveaux de prime.

Le potentiel de l'Afrique dans le secteur de l'aviation a continué d'être insuffisamment exploité. Cependant, les efforts visant à atteindre un marché unique des transports pour l'Afrique en 2018 ont été un pas dans la bonne direction, tandis que les gouvernements doivent être continuellement engagés sur la nécessité de briser les obstacles à une connectivité accrue à travers le continent.

Le Pool Aviation Africain continue de fournir les capacités indispensables à l'industrie aéronautique africaine.

Vous trouverez ci-dessous un résumé sur cinq ans des résultats du pool, le chiffre de la perte de 2018 résultant d'un provisionnement élevé des anciennes dettes;

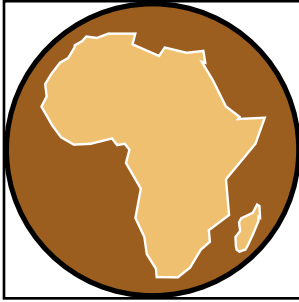
RESUME SUR CINQ EXERCICES (\$)

	2018	2017	2016	2015	2014
Capacités souscrites	8,100,000	8,110,000	8,110,000	7,960,000	7,960,000
Primes brutes	2,856,788	943,996	741,172	966,610	1,021,177
Bénéfices/(Pertes) de l'exercice	(6,052,222)	95,247	(2,054,634)	(25,974)	1,517,317

À ce jour, le pool Aviation Africain a une capacité de souscription de 17,5 millions \$ É-U pour chaque risque et un parrainage est requis sur tout le continent. Après la baisse des revenus due en partie à la baisse des taux de prime, la croissance en 2017 se poursuit en 2018

GESTIONNAIRES : SOCIETE AFRICAINE DE REASSURANCE

Pour les Cessions au Pool ou d'autres demandes, le Gestionnaire du Pool peut être joint via info@africa-re.com ; atiomo.paul@africa-re.com



Généralités

Appellation officielle: Rwanda

Capitale : Kigali

Superficie : 26,338 km²

Population : 12,952,218 (2019 UN data)

PNB par habitant : 9.509 milliard USD (2018)

Monnaie : Franc Rwandais (FRw)

Insurance regulation:

Number of licensed companies operating in the country

Insurers: 4; **Reinsurers:** Nil;

Insurance/reinsurance Brokers: Nil

Autres support services: Nil

Market access: Liberal;

Exchange control system: Liberal

Mandatory cessions: On direct business: 23%

Minimum capital in local Monnaie: N/d

Basis/calculation of Solvency Margin: N/d

Insurance Taxation: Non disponib

Product authorization: Non disponib.

Reinsurance: Non disponib.

Compulsory insurance: Public Liability Automobile – Bodily Damages

Licensing of foreign companies: Yes

Maximum foreign ownership: 70%

Supervisory Authority: The National Insurance Commission

Statistiques de l'Industrie d'Assurance: Naira (en millions)

	2018	2017
Primes d'Assurance:		
Primes d'assurance Non-Vie	Non	Non
Primes d'assurance-Vie	disponib	Disponib
Total		
Primes de Réassurance:		
Primes de réassurance Non-Vie	Non	Non
Primes de réassurance-Vie	disponib	Disponib
Total		
Sinistres Bruts Survenus		
Non-Vie	Non	Non
Vie	disponib	Disponib
Total		
Part de Sinistres du Réassureur		
Non-Vie	Non	Non
Vie	disponib	Disponib
Total		


Mr. Alex N. Bahizi

Principal dirigeant : M. Alex N. Bahizi, Chief Executive Officer

Autres dirigeants : Adolphe Nunga (COO)

BK General Insurance Limited

Principales catégories de risques assurés en termes d'émission

	Pourcentages correspondants
1. Automobile	67%
2. Incendie	17%
3. Cautions	8%

Catégories de risques assurés: toutes catégories
Monnaie: Franc Rwandais (en millions)

	2018	2017	2016
	(000)	(000)	(000)
Émissions brutes	N/d	3,829,823	501,557,360
Primes nettes retenues		3,255,031	352,143,008
Sinistres déclarés		909,363,041	8,410,376
Rapport S/P (%)		42	6
Primes cédées		708,485,420	149,414,352
Sinistres à la charge des réass.		484,539,701	6,476,737
Rapport S/P (%)			-
Profit sur la souscription (perte)		1,375,134	176,274
Produits de placements et autres		305,160,732	124,418,005
Profit/(perte) net		264,415,560	7,640,026
Total actifs		5,194,698	1,629,100


Mr. John Bugunya

Principal dirigeant : M. John Mirenge, Directeur Général

Autres dirigeants :

Prime Insurance Ltd. (Ex COGEAR Ltd)

Principales catégories de risques assurés en termes d'émission

	Pourcentages correspondants
1. Automobile	61%
2. Incendie	13%
3. Marine (transport)	0.8%

Catégories de risques assurés: toutes catégories
Monnaie: Franc Rwandais (en millions)

	2018	2017	2016
	(000)	(000)	(000)
Émissions brutes	Non	Non	Non
Primes nettes retenues	disponib	disponib	disponib
Sinistres déclarés			
Rapport S/P (%)			
Primes cédées			
Sinistres à la charge des réass.			
Rapport S/P (%)			
Profit sur la souscription (perte)			
Produits de placements et autres			
Profit/(perte) net			
Total actifs			



Mr. Rugenera Marc

Principal dirigeant : M. Marc Rugenga,
Managing Director

Autres dirigeants : NKULIKIYINKA
Pierre Claver (DGA/Directeur Sinistres
& Juridique);

Directeurs: TUHAIRWE K. Ovia
(Commerciale); KASINE Sarah
(Technique); UWERA Angelique
(assurance médicale); HAKIZIMANA
Yassin (Finance and Admin);
SEKABUGA Emmanuel (Conseiller
Technique/Directeur des Risques);
UZARAMA Vincent (Company
Secretary and Compliance Officer)

Radiant Insurance Company

Principales catégories de risques assurés en termes d'émission

1. Automobile
2. Risques Divers
3. Médicale/Sante

Pourcentages correspondants

- 52%
26%
22%

Catégories de risques assurés: toutes catégories

Monnaie: Franc Rwandais (en millions)

	2018	2017	2016
	(000)	(000)	(000)
Émissions brutes	10,793,687	10,263,881	9,081,336
Primes nettes retenues	9,062,510	7,812,667	7,869,292
Sinistres déclarés	7,188,720	7,275,013	5,804,591
Rapport S/P (%)	77	72	69
Primes cédées	1,731,177	2,451,214	1,212,044
Sinistres à la charge des réass.	2,118,928	2,082,770	860,855
Rapport S/P (%)	63	67	69
Profit sur la souscription (perte)	(203,892)	(113,960)	(385,281)
Produits de placements et autres	1,357,822	1,362,900	1,105,654
Profit/(perte) net	1,153,930	1,248,940	720,373
Total actifs	14,261,512	14,261,512	10,502,379



Mr. Rees Kinyangi Lulu

Principal dirigeant : M. Emiola
Olusoji Adekunle, Ag. Chief
Executive Officer

Autre dirigeant : N/d

SONARWA General Insurance Company Limited

Principales catégories de risques assurés en termes d'émission

1. Automobile
2. Divers
3. Incendie

Pourcentages correspondants

- 56%
24%
14%

Catégories de risques assurés: toutes catégories

Monnaie: Franc Rwandais (en millions)

	2018	2017	2016
	(000)	(000)	(000)
Émissions brutes	4,213,837	4,493,675	4,972,542
Primes nettes retenues	3,578,258	3,963,389	3,194,421
Sinistres déclarés	1,906,057	695,658	3,503,013
Rapport S/P (%)	2	1	2
Primes cédées	1,119,535	1,010,324	1,205,424
Sinistres à la charge des réass.	566,272	132,076	394,928
Profit sur la souscription (perte)	1,595,107	1,540,375	(520,055)
Produits de placements et autres	813,559	2,498,340	834,207
Profit/(perte) net	(330,250)	1,068,259	(3,570,675)
Total actifs	18,769,687	21,959,882	17,974,756

SONARWA Life Insurance Company Limited.

Principales catégories de risques Assurés en termes d'émission

	Pourcentages correspondants		
	2018	2017	2016
1. Individuel	%	%	%
2. Retraite	%	%	%
3. Groupe Vie	%	%	%

Catégories de risques assurés: Vie Monnaie: Cedi (en millions)

	2018	2017	2016
	(000)	(000)	(000)
Émissions de primes	Non	Non	Non
Produits de placements et autres	disponib	disponib	disponib
Indemnisations			
Frais de fonctionnement			
Total actifs gérés			
Excess assets over liabilities (reported actuarial figures)			
Total actifs			

Mme. Aurore Mimosa Munyangaju

Principal Responsable : Mrs. Aurore Mimosa Munyangaju, Managing Director

Autres dirigeants : M. Kinyagi Rees (Dir. Fin.); Alphonse Ntwali (Dir. Technique); Nathalie Mukamusonera (Dir. RH); Alphonse Ngendo (Dir. Conformité & Gestion de Risques)

Sanlam Rwanda ASSURANCES GENERALES LTD.

Principales catégories de risques assurés en termes d'émission

	Pourcentages correspondants
1. Automobile	37%
2. Incendie & Risques Divers	32%
3. Maladie	31%

Catégories de risques assurés: toutes catégories Monnaie: Franc Rwandais (en millions)

	2018	2017	2016
	(000)	(000)	(000)
Émissions brutes	Non	Non	Non
Primes nettes retenues	disponib	disponib	disponib
Sinistres déclarés			
Rapport S/P (%)			
Primes cédées			
Sinistres à la charge des réass.			
Rapport S/P (%)			
Profit sur la souscription (perte)			
Produits de placements et autres			
Profit/(perte) net			
Total actifs			

Mr. Fiacre G. Birasa

Principal dirigeant : M. Fiacre G. Birasa, Directeur Général

Autres dirigeants : N/d



Mr. Jean Pierre Majoro

Association des Assureurs du Rwanda «ASSAR»

Vision de l'organisation

1. Renforcer le secteur de l'assurance grâce à un plaidoyer législatif, réglementaire et technique
2. Améliorer la compréhension des questions, politiques et directives d'assurance.
3. Améliorer la pénétration de l'assurance au Rwanda
4. Promouvoir un niveau plus élevé de professionnalisme, de capacités techniques et de gestion dans un environnement informé.
5. Améliorer un système d'information intégré, une innovation renforcée, une bonne gouvernance et une indépendance financière au sein de l'association.

Objectifs organisationnels

1. Améliorer un environnement propice aux compagnies d'assurance grâce à un plaidoyer sur la législation et la réglementation existantes et nouvelles ou proposées.
2. Initier, développer et proposer des polices d'assurance et des lignes directrices pour le marché et assurer 50 % de toutes les polices d'assurance d'ici 2020.
3. Améliorer la pénétration et la notoriété de l'assurance de 1,7 % à 2,8 % d'ici 2020
4. Développer la capacité technique et de gestion du secteur de l'assurance et fournir des informations sur l'assurance de 18 % à 60 % d'ici 2020.

Financer 70 % du budget par des projets générateurs de revenus et 30 % par la contribution des membres d'ici 2020

Principal dirigeant : M. Bernardin Kubwimana,
Secrétaire Exécutif

Bureau Exécutif

Président: Gaudens
KANAMUGIRE

Vice-Chairman: Jean
Chrisostome HODARI

Secretary: Alex BAHIZI

Treasurer: Tony TWAHIRWA

www.african-insurance.org

*Providing you with information on
AIO activities and members.*



Dr. Joseph Nzabonikuza

Principal dirigeant: Dr. Joseph Nzabonikuza, Director General

Autres dirigeants: Non disponible

Special Guarantee Fund

Marché de l'assurance centré sur les victimes d'accidents de la route et les dommages causés par les animaux sauvages.

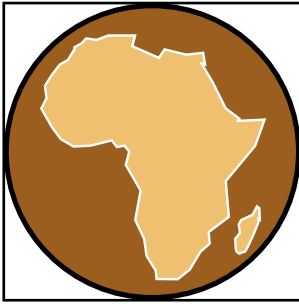
- 1° Indemniser les victimes de dommages ou de blessures causés par une automobile lorsque :
 - a) L'automobile n'est pas identifiée ;
 - b) La responsabilité civile n'est pas couverte par l'assurance responsabilité civile obligatoire des véhicules à moteur ;
 - c) L'automobile a été volée ou enlevée à son propriétaire ou conducteur ou à toute autre personne qui a le droit sur l'automobile ;
- 2° Indemniser les victimes des dommages causés par les animaux ;
- 3° Aider à la prise en charge des frais médicaux des personnes blessées ou frappées d'incapacité par des accidents d'automobile ou d'animaux en attendant que le responsable de la responsabilité civile soit identifié ;
- 4° Collecter des données complètes sur l'assurance automobile auprès des compagnies d'assurance, de la « Rwanda Revenue Authority » et d'autres institutions, afin de savoir quelles automobiles ne sont pas assurées pour que, en collaboration avec les organes de police, elles puissent être retirées de la circulation routière ;
- 5° Participer à des activités de prévention des accidents ;
- 6° Participer à des activités destinées à assister et à conseiller les victimes des accidents mentionnés sous.

L'Association des Autorités Africaines de Contrôle des Assurances (AAISA)

Met en contact les contrôleurs et les superviseurs africains des assurances dans le but de :

- ➔ Promouvoir l'entente,
- ➔ Echanger les expériences,
- ➔ Former le personnel, et
- ➔ Harmoniser les fonctions de supervision dans le continent.

L'adhésion est ouverte à toutes les autorités africaines de contrôle des assurances..
Votre autorité de contrôle est-elle membre de l'AAISA et de l'OAA ?



Nombre de sociétés autorisées à fonctionner dans le pays :
Assureurs : 24 dont une société de crédit caution et une société nationale d'assurance agricole; **Réassureur :** 1, **Courtiers d'Assurance/ Réassurance :** 59, **Autres services d'appui :** 4 : Fonds de Garantie Automobile, Nouvelle prévention Routière du Sénégal, Pool TPV, Pool de micro assurance santé
Accès au marché : Libéral.
Système de contrôle de change : Réglementé
Cessions obligatoires : Oui. **Sur le chiffre d'affaires directe :** 6,5% pour SEN-RE; **Sur les traités en réassurance :** 15% SEN-RE pour 15% pour CICA-RE et 5% pour Africa Re
Capital minimum en monnaie locale: (F CFA) Assureurs : SA 1 milliard; **Mutuelles :** 800 millions, **Réassureurs :** N/d; **Courtier :** 10 million
Base de calcul de la marge de solvabilité : 2 méthodes : par rapport aux primes et aux sinistres. Pour plus de détails Consulter les Articles 337-1, 337-2, 337-3 et 337-4 du Code CIMA.

Système Fiscal en matière d'assurance:
 Transports 5% ; Incendie 10% ; Assurances vie (contrats individuels et groupe) : défiscalisation ; Pour les assurances de crédits à l'exportation : 0,25% et 10% pour toutes autres assurances.

Généralités

Appellation officielle : République du Sénégal
Capitale : Dakar
Superficie : 196.722 Km²
Population : N/d
PNB par habitant : N/d.
Monnai: Franc CFA

Autorisation d'utilisation du Produit : Autorisation préalable. les produits doivent être visés par le Ministre en charge du secteur des assurances.
Réassurance :
Assurance Obligatoire : RC Automobile, Facultés Maritimes importées, RC Corps des navires battant pavillon sénégalais et assurance construction.
Autorisation de licence aux sociétés étrangères : N/d
Pourcentage maximum de participation : N/d

Ministère des l'Économie et des Finances – Direction des Assurances



Mr. Mamadou Deme

Mr. Mamadou Deme
 Directeur des Assurances

Les missions de la direction des assurances sont contenues à l'annexe II du Code CIMA.

Statistiques de l'Industrie d'Assurance: Franc CFA (en millions)

	2018	2017
Primes d'Assurance:		
Primes d'assurance Non-Vie	Non disponib	Non disponib
Primes d'assurance-Vie		
Total		
Primes de Réassurance:		
Primes de réassurance Non-Vie		
Primes de réassurance-Vie		
Total		
Sinistres Bruts Survenus		
Non-Vie		
Vie		
Total		
Part de Sinistres du Réassureur		
Non-Vie		
Vie		
Total		

Groupe SONAM



Mr. Diouldé Niane

Principal dirigeant : M. Diouldé Niane, Président

Principales catégories de risques assurés en termes d'émission

1. Vie	46%
2. Automobile	18%
3. Maladie	13%

Pourcentages correspondants

Catégories de risques assurés: Vie, Non-Vie & toutes catégories

Monnaie: Franc CFA (en millions)

	2018	2017	2016
	(000)	(000)	(000)
Émissions brutes	N/d	30,610,997	24,679,553
Primes nettes retenues		23,816,185	17,956,358
Sinistres déclarés		16,992,126	13,512,220
Rapport S/P (%)		56	55
Primes cédées		6,794,812	6,723,194
Sinistres à la charge des réass.		2,431,162	2,593,025
Rapport S/P (%)			-
Profit sur la souscription (perte)			-
Produits de placements et autres		3,688,042	2,251,391
Profit/(perte) net		3,408,933	2,462,014
Total actifs		103,018,495	76,420,610



Mr. Adama Ndiaye

Principal dirigeant : M. Adama Ndiaye, Administrateur Directeur Général

Autre dirigeants : N/d

Société Sénégalaise de Réassurances – SEN-RE SA

Principales catégories de risques Assurés en termes d'émission

1. Incendie	34%
2. Automobile	18%
3. Transport	8%

Pourcentages correspondants

Monnaie: Franc CFA (en millions)

	2018	2017	2016
	(000)	(000)	(000)
Émissions brutes	16,428,113	14,001,133	14,544,231
Primes nettes retenues	15,282,345	13,234,143	14,879,306
Sinistres déclarés	5,239,859	8,702,080	7,222,410
Rapport S/P (%)	34	66	49
Primes retrocédées	1,462,240	1,590,930	1,080,575
Rapport S/P (%)	9	62	18
Profit sur la souscription/(perte)	1,504,417	2,614,642	3,397,020
Produits de placements et autres	2,061,428	1,634,707	817,2423
Profit/(perte) net	1,385,101	1,394,810	905,039
Total actifs	53,925,751	48,744,782	44,023,216



Mr. César Ekomie-Afene

Principal dirigeant : M. César Ekomie-Afene, Président

Fédération des Sociétés d'Assurances de Droit National Africaines

La FANAF

La Fédération des Sociétés d'Assurances de Droit National Africaines plus connue sous le sigle "FANAF" a été créée le 17 mars 1976 à Yamoussoukro (République de Côte d'Ivoire). Association professionnelle dont le siège social est à Dakar au Sénégal, la FANAF réunit (à la date du 31 décembre 2016) **196 Sociétés Membres** dont :

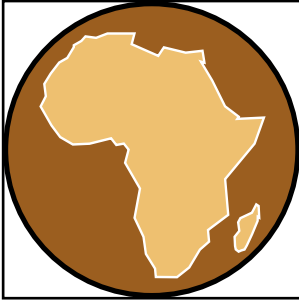
47 Sociétés Vie ; 125 Sociétés Non Vie ; 19 Sociétés de Réassurances et 4 Fonds de Garantie Automobile (FGA) ; 1 Société Crédit / Caution opérant dans les pays (29) suivants :

Afrique du Sud, Algérie, Bahrain, Bénin, Burkina Faso, Burundi, Cameroun, Centrafrique, Congo Brazzaville, Côte d'Ivoire, Gabon, Ghana, Guinée Conakry, Guinée Equatoriale, Kenya, Madagascar, Mali, Maroc, Mauritanie, Niger, Nigéria, République Démocratique du Congo, Rwanda, Sénégal, Sierra Léone, Tanzanie, Tchad, Togo, Tunisie.

LA FANAF : LES PRESIDENTS

Depuis sa création, la FANAF a été dirigée par les Président suivants ::

PERIODES	NAME OF CHAIRMAN	NATIONALITES
1976 – 1980	M. Léon AMON	Ivoirienne
1980 – 1984	M. Diouldé NIANE	Sénégalaise
1984 – 1990	M. Paul TSALA	Camerounaise
1990 – 1996	M. Jean Kacou DIAGOU	Ivoirienne
1996 – 2002	M. Richard LOWE	Camerounaise
2002 – 2008	M. André BAYALA	Burkinabé
2008 – 2014	M. Protais AYANGMA AMANG	Camerounaise
2014 – 2020	M. Adama NDIAYE	Sénégalaise



Généralités

Appellation officielle : Seychelles
Capitale : Victoria
Superficie : 459 Km²
Population : 97,199
PNB par habitant : N/d
Monnaie : Seychelles Rupees (SCR)



Mr. Garry Jupiter

Réglementation en matière d'assurance :

Nombre de sociétés autorisées à fonctionner dans le pays

Assureurs : 6

Réassureurs : 0

Courtier d'Assurance : 17

Autres services d'appui : 43 (40 sous agents, 3 Agents)

Accès au marché : en cours de Libéralisation

Système de contrôle de change : Liberal

Cessions obligatoires : Non

Capital minimum en monnaie locale - Assureur : SCR3 millions ;

Réassureur : SCR 10 millions ; **Courtier :** SCR 10 milles

Base de calcul de la marge de solvabilité : Voir page suivante

Système Fiscal en matière d'assurance : Voir page suivante

Autorisation d'utilisation du Produit : Autorisation préalable

Réassurance : Autorisation préalable.

Assurance Obligatoire : Voir page suivante

Autorisation de licence aux sociétés étrangères : Autorisée

Pourcentage maxi de participation étrangère au capital : 60%

Brève déclaration sur les activités : (Voir page suivante).

Autorité de tutelle : Financial Services Authority

Résultats de l'industrie d'assurance (en Roupie)

	2018	2017
Primes d'Assurance:	(000)	(000)
Primes d'assurance Non-Vie	226,180,412	212,800,119
Primes d'assurance-Vie	66,411,975	63,618,852
Total	292,592,387	276,418,971
Primes de Réassurance:		
Primes de réassurance Non-Vie	Non	Non
Primes de réassurance-Vie	disponib	disponib
Total		
Sinistres Bruts Survenus		
Non-Vie	110,503,772	115,878,754
Vie	1,369,214	2,242,489
Total	111,872,986	118,121,243
Part de Sinistres du Réassureur		
Non-Vie	Non	Non
Vie	disponib	disponib
Total		

Responsable en charge du contrôle des Assurances: M. Garry

Jupiter, Director – Insurance & Pension Supervision Section

BASE/CALCUL DE LA MARGE DE SOLVABILITÉ

Conformément à la Réglementation sur les Assurances (Activités d'Assurance au pays) de 2009, Page 104, marge de solvabilité du Fonds, Section 16 :

- (1) Aux fins des articles 15 et 23 de la Loi, la marge de solvabilité d'un fonds d'assurance établi relativement à des activités d'assurance générale, devant être maintenue par un assureur agréé en tout temps pour toute période comptable, est de —
- (a) pour un fonds établi par un assureur agréé, autre qu'un réassureur ou une société captive, concernant des polices aux Seychelles, au moins —
- (i) 2.000.000 de roupies ;
- (ii) 20 pour cent du revenu-primés net du fonds au cours de la période comptable précédente ; ou
- (iii) 20 pour cent des réserves pour pertes du fonds à la fin de la période comptable précédente, le montant le plus élevé étant retenu.
- (2) Aux fins des articles 15 et 23 de la Loi, la marge de solvabilité d'un fonds d'assurance établi relativement à des activités d'assurance à long terme, devant être maintenue par un assureur agréé en tous temps pour toute période comptable, est de —
- (a) pour un fonds établi par un assureur agréé, autre qu'un réassureur ou une société captive, concernant des polices aux Seychelles, au moins la somme des éléments suivants —
- (i) 3 pour cent des passifs de l'assureur aux termes de l'article 19 du Règlement à l'égard des polices sans participation, et 2 pour cent de ces passifs à l'égard des polices avec participation, à la fin de la période comptable précédente ;
- (ii) 1 pour cent de la somme assurée à risque pour les contrats dont la durée initiale est égale ou inférieure à deux ans et 0,2 pour cent de la somme assurée à risque pour les contrats dont la durée initiale est supérieure à deux ans, à la fin de la période comptable précédente ;
- (iii) 20 pour cent du revenu-primés net provenant des polices d'assurance accident et maladie du fonds au cours de la période comptable précédente ou 2.000.000 de roupies, le montant le plus élevé étant retenu.

Fiscalité des Assurances

L'assurance-vie, l'assurance médicale privée et l'assurance sur facultés maritimes sont exonérées de la TVA (qui s'élève à 15 %) mais sont assujetties à la retenue d'impôt à la source de la réassurance (à 5 %) et au prélèvement au titre du Fonds de protection des titulaires de polices (POPF) (à 1 %). Les autres branches d'assurances sont assujetties à la TVA, à la retenue d'impôt à la source de la réassurance et au prélèvement au titre du Fonds de protection des titulaires de polices (POPF) (pour un total combiné de 21 % de TVA).

Activités

La Section de l'Assurance de la Financial Services Authority (Autorité chargée des services financiers) des Seychelles régit l'industrie de l'assurance des Seychelles qui comprend les Compagnies d'Assurance, les Courtiers, les Agents, les Sous-agents, les Directeurs des Assurances, les Représentants en Assurance principaux (PIR). Conformément à la Loi sur les Assurances de 2008, nous sommes chargés de :

- Assurer l'équité, la sécurité et la stabilité des marchés d'assurance au profit du public, et afin de garantir sa protection
- Renforcer la confiance dans le secteur de l'assurance

- Assurer un traitement équitable des titulaires de polices
- Réduire, autant qu'il est raisonnablement possible de le faire, le risque que les activités d'assurance ne soient utilisées à des fins liées à des activités illicites et assurer un développement ordonné de l'industrie de l'assurance aux Seychelles.

Les autres législations sont : la réglementation sur les primes/frais d'assurance de 2009 (Insurance Fees Regulations 2009), la réglementation sur les Assurances (protection des titulaires de polices) de 2009 Insurance (Policy owner's Protection Fund) Regulations 2009, la réglementation sur les assurances (Restrictions concernant les assureurs) de 2012, la réglementation sur les assurances (activités d'assurance au pays), de 2009 Insurance (Domestic Insurance Business) Regulations 2009, la réglementation sur les assurances (activités d'assurance hors du pays), de 2009 Insurance (Non-Domestic Insurance Business) Regulations, 2009.

En 2016, la Section de l'Assurance a commencé à mettre en œuvre le cadre de la supervision basée sur le risque (RBS) et dans le cadre de notre travail continu relatif au cadre de la supervision basée sur le risque (RBS), en octobre 2018 cinq (5) codes ont été publiés à l'intention de l'industrie de l'assurance. Ces codes sont les suivants : le code sur les exigences en matière d'établissement de rapports actuariels Codes on Actuarial Reporting Requirements, le code sur la gestion des sinistres Codes on Claims Management, le code sur les accords de réassurance Codes on Reinsurance Arrangements, le code sur la gestion des risques et le contrôle interne Codes on Risk Management and Internal Control, le code de conduite sur le marché concernant les courtiers d'assurance Market Conduct Code for Insurance Brokers. Toutes les législations et tous les codes énumérés ci-dessus sont disponibles sur notre site Internet qui est : <http://www.fsaseychelles.sc>



Jennifer Morel

Principal dirigeant : Jennifer Morel,
Chief Executive Officer

Autres dirigeants : Non disponible

SACOS Group Limited

Principales catégories de risques assurés en termes d'émission

1. Assurance Automobile
2. Assurance-vie
3. Assurances des Biens

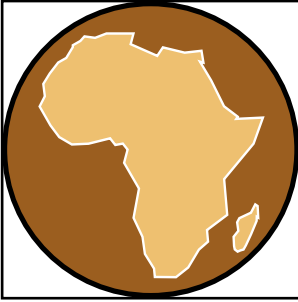
Pourcentages correspondants

- N/d
N/d
N/d

Catégories de risques assurés: toutes catégories

Monnaie: Roupie seychelloise (en millions)

	2018	2017	2016
	(000)	(000)	(000)
Émissions brutes	Non	Non	Non
Primes nettes retenues	disponib	disponib	disponib
Sinistres déclarés			
Rapport S/P (%)			
Primes cédées			
Sinistres à la charge des réass			
Rapport S/P (%)			
Profit sur la souscription (perte)			
Produits de placements et autres			
Profit/(perte) net			
Total actifs			



General

Appellation Officielle : Sierra Léone
Capitale : Freetown
Superficie : 771.740Km²
Population : 7.075 million
PNB par habitant : N/d
Monnaie : Leones (L)



Mr. Augustus A. Kanu

Officer in charge of Insurance Supervision: Mr. Augustus A. Kanu,
 Commissioner of Insurance

Nombre de sociétés autorisées à fonctionner dans le pays: 12

Assureurs : 11, **Réassureurs :** 1, **Courtiers d'Assurance/ Réassurance :** 10, **Autres services d'appui:** 10,

Accès au Marché : Libéral ; **Système de contrôle de change :** Libéral

Cessions obligatoires : Non

Capital minimum en monnaie local :

Assureur : 2.5 milliards Leones; **Réassureurs :** 24 milliards Leones ;

Courtiers : 50 millions Leones

Base de Calcul de la marge de solvabilité (page suivante)

Système Fiscal en matière d'assurance : (page suivante)

Autorisation d'utilisation du produit : (page suivante)

Réassurance : N/d

Assurance obligatoire : N/d

Autorisation en licence aux sociétés étrangères : Oui

Participation étrangère maximum au capital : Ouverte

Brève Information sur les activités de notre bureau :

La Commission des Assurances de Sierra Leone (SLICOM) agit comme la principale conseillère du gouvernement sur toutes les questions concernant l'assurance et comme l'autorité de réglementation et de contrôle de l'industrie de l'assurance en Sierra Leone. La Commission vient tout juste de conclure une Conférence nationale des parties prenantes sur la sensibilisation à la Nouvelle Loi sur les Assurances de 2016 qui est entrée en vigueur après avoir été approuvée par le Président en juillet 2016.

La Nouvelle Loi sur les Assurances de 2016 prévoit, entre autres, les nouveaux montants réglementaires des capitaux sociaux entièrement libérés requis pour les Assureurs, les Réassureurs et les Courtiers d'Assurance. Elle rend également obligatoire l'assurance des produits suivants :

1. L'assurance des propriétés à usage locatif ou public
2. L'assurance responsabilité civile employeur
3. L'assurance des immeubles de plus de deux étages en construction et
4. L'assurance de la responsabilité civile professionnelle pour les praticiens de la santé ; Des restrictions concernant le crédit de prime c-à-d. 'no premium no cover (pas de prime, pas de couverture)'

Autorité de Tutelle: Sierra Leone Insurance Commission (SLICOM)

Statistiques de l'Industrie d'Assurance: Leone (L) (en millions)

	2018	2017
Primes d'Assurance:		(000)
Primes d'assurance Non-Vie		119,603,576
Primes d'assurance-Vie		27,345,026
Total		146,948,602
Primes de Réassurance:		
Primes de réassurance Non-Vie		21,388,291
Primes de réassurance-Vie		1,429,827
Total		22,818,118
Sinistres Bruts Survenus		
Non-Vie		37,537,091
Vie		10,398,296
Total		47,935,387
Part de Sinistres du Réassureur		
Non-Vie		2,991,950
Vie		361,453,640
Total		3,353,404

Base/Calcul de la marge de solvabilité :

1-La marge de solvabilité d'un assureur exerçant des activités dans le domaine de l'assurance-vie : la responsabilité de l'assureur ne peut excéder le montant du fonds assurance -vie de l'assureur.

2-Pour toute autre branche d'assurance, l'actif de l'assureur doit être supérieur à son passif au moins d'un dixième de la prime.

D'autres méthodes pondérées approuvées, élaborées par la Commission, sont également utilisées pour évaluer l'actif et le passif des assureurs.

Fiscalité des Assurances

Les compagnies d'assurance versent à l'autorité de contrôle une redevance de 1 % sur les primes brutes annuelles. Les Courtiers d'assurance versent à l'autorité de contrôle une redevance de 3 % sur les commissions annuelles perçues.

Assurance obligatoire

- α. L'assurance obligatoire des propriétés à usage locatif ou public contre les incendies.
- β. L'assurance de la responsabilité civile des employeurs
- γ. L'assurance des immeubles de plus de deux étages en construction -responsabilité civile.

L'assurance de responsabilité civile professionnelle pour certaines professions.

Aureol Insurance Company Limited



Mr. Raymond H. S. Macauley

Principal dirigeant : M. Raymond H. S. Macauley, Managing Director

Autres dirigeants : Mme. Viola I. Jones, M. Keikura Gbao, M. Richmond Coker, M. Foday Conteh

Principales catégories de risques assurés en termes d'émission
Pourcentages correspondants

1. Accidents divers	59%
2. Automobile	24%
3. Incendie	14%

Catégories de risques assurés: Vie & Non-Vie

Monnaie: Leone (en millions)

	2018	2017	2016
	(000)	(000)	(000)
Émissions brutes	29,142,904	27,961,955	25,923,021
Primes nettes retenues	23,161,577	21,695,051	19,978,268
Sinistres déclarés	8,251,519	9,231,523	9,061,138
Rapport S/P (%)	36	43	40
Primes cédées	5,981,327	6,266,904	5,944,753
Sinistres à la charge des réass.	699,191	972,306	471,130
Rapport S/P (%)	11	16	8
Profit sur la souscription (perte)	1,456,561	2,139,711	2,867,320
Produits de placements et autres	2,311,075	1,782,831	1,198,160
Profit/(perte) net	3,737,636	3,922,542	4,065,480
Total actifs	66,470,428	63,843,984	58,674,141



Dr. Nduka O. Anyaso

Principal Dirigeant : Dr. Nduka O. Anyaso, Group Managing Director/CEO

Autres dirigeants : M. Sylvester O.M. Eke (DGA-Technique), M. John Adebayo Adeteju (DGA –Finance & Comptabilité), Mr David Okiyi (Manager-TIC/Admin.), Ms Esther Kortu (RH), Mme. Ayodele Koroma (Opérations Non-Vie), M. Mohammed Mojueh (Opérations Vie), Mr Alimamy Koroma (Asst. Mgr-Head-Agency Operations), Mr Alhaji A. Wuruh (Operations Marketing), Mr Alpha Kolipha (Audit Interne).

International Insurance Company (SL) Ltd.

Principales catégories de risques Assurés en termes d'émission

- | | |
|------------|-----|
| 1. Vie | 70% |
| 2. Non-Vie | 30% |

Pourcentages correspondants

Catégories de risques assurés: toutes catégories

Monnaie: Leone (en millions)

	2018	2017	2016
	(000)	(000)	(000)
Émissions brutes	17,321,630	18,607,825	14,623,779
Primes nettes retenues	17,514,761	16,538,743	13,220,027
Sinistres déclarés	2,747,414	2,144,023	1,911,766
Rapport S/P (%)	16	12	13
Primes cédées	1,122,577	1,300,590	1,403,752
Sinistres à la charge des réass.	307,288	494,863	487,008
Rapport S/P (%)	27	38	35
Profit sur la souscription (perte)	2,817,569	3,194,292	2,355,582
Produits de placements et autres	1,108,999	991,978	460,084
Profit/(perte) net	(238,873)	42,434	(807,585)
Total actifs	39,807,315	32,493,522	21,928,438



Mr. Ronald K. Hingston

Principale dirigeant : M. Ronald K. Hingston, Administrateur Directeur Général

Autres dirigeants : Christian J P Decker (Dir. Comptabilité), Mme. Yvonne Y Carter (Cadre Dirigeante), Desline Claude-Williams (Audit Interne), Mme. Yema-Jaisy Finney (DRH)

National Insurance Company

Principales catégories de risques Assurés en termes d'émission

- | | |
|---------------|-----|
| 1. Divers | 47% |
| 2. Vie | 28% |
| 3. Automobile | 25% |

Pourcentages correspondants

Catégories de risques assurés: toutes catégories

Monnaie: Leone (en milliers)

	2018	2017	2016
	(000)	(000)	(000)
Émissions brutes	Non	17,664,947	14,072,305
Primes nettes retenues	disponib	14,256,494	11,856,156
Sinistres déclarés		3,115,100	3,185,052
Rapport S/P (%)		18	23
Primes cédées		3,408,454	2,352,137
Sinistres à la charge des réass.		387,109	366,420
Rapport S/P (%)		11	16
Profit sur la souscription (perte)		458,350	621,620
Produits de placements et autres		850,675	450,770
Profit/(perte) net		768,800	1,348,931
Total actifs		28,500,000	26,237,625

Reliance Insurance Trust Corporation (SL) Limited



Mme. Alice M. Onomake

Principal dirigeants : Mme. Alice M. Onomake, Administrateur Directeur Général

Autres dirigeants : Osman P. Conteh, S, Sesay and A. Fullah

Principales catégories de risques Assurés en termes d'émission

Principales catégories de risques Assurés en termes d'émission	Pourcentages correspondants
1. Accidents divers	57%
2. Automobile	25%
3. Incendie	17%

Catégories de risques assurés: Non-Vie

Monnaie: Leone (en millions)

	2018	2017	2016
	(000)	(000)	(000)
Émissions brutes	19,346	28,032	25,687
Primes nettes retenues	17,396	27,196	24,601
Sinistres déclarés	7,855	12,749	13,691
Rapport S/P (%)	45	47	56
Primes cédées	1,950	836	1,086
Sinistres à la charge des réass.	25	30	64
Rapport S/P (%)	1	4	6
Profit sur la souscription (perte)	(1,009)	113	1,338
Produits de placements et autres	3,155	3,721	2,112
Profit/(perte) net	2,147	3,834	3,450
Total actifs	56,228	56,217	55,560



Mr. Ezekiel Abiola Ekundayo

Principal dirigeant : Mr. Ezekiel Abiola Ekundayo, Group Managing Director/CEO
Autres dirigeants : Abiba Zakariah (Group COO), Samuel Jasper Baidoo (Directeur - Finance), Clement Owusu (Directeur Technique), Wilberforce Machimbizofa (CEO WAICA Re Zimbabwe), Charles Etemesi (CEO (WAICA Re Kenya), Haruna Gariba (CEO WAICA Re Capital Ltd), Steve Odjugo (Directeur Régionale - Nigeria), Anna Ndiaye (Directeur Régionale - Francophone), Hanene Boukhris (Directeur Régionale Afrique du Nord)

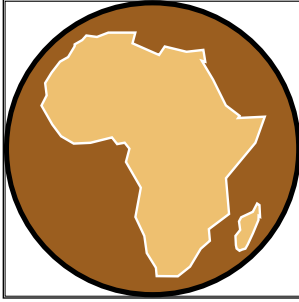
WAICA Reinsurance Corporation PLC.

Principales catégories de risques assurés en termes d'émission

Principales catégories de risques assurés en termes d'émission	Pourcentages correspondants
1. Incendie	37%
2. Accident	19%
3. Ingénierie	16%

Monnaie: US\$

	2018	2017	2016
	(000)	(000)	(000)
Émissions brutes	57,972	52,835	49,202
Primes nettes retenues	52,591	49,181	38,800
Sinistres déclarés	(16,859)	(17,534)	(11,572)
Rapport S/P (%)	32	36	30
Primes retrocédées	(4,520)	(3,672)	(3,666)
Rapport S/P (%)	N/d	N/d	N/d
Profit sur la souscription (perte)	3,046	6,151	7,745
Produits de placements et autres	4,086,086	2,928	3,272
Profit/(perte) net	6,838	5,478	6,232
Total actifs	123,549	117,779	92,308



South Sudan

Généralités

Appellation officielle : République de Soudan du Sud

Capitale : Juba

Superficie : 619,745 km²

Population : 8,260,490m (2008)

PNB par habitant :

Monnaie : South Sudanese pound (SSP)

New Sudan Insurance Company

Principales catégories de risques assurés en termes d'émission

1. Automobile
2. Ingénierie & Accidents
3. Divers

Pourcentages correspondants

79%
11%
10%

Catégories de risques assurés: Non-vie & toutes catégories

Monnaie: South Sudanese pound(SSP) (en millions)

	2018	2017	2016
	(000)	(000)	(000)
Émissions brutes	N/d	N/d	N/d
Net written premium			
Sinistres déclarés			
Rapport S/P (%)			
Primes cédées (net)			
Sinistres à la charge des réass.			
Rapport S/P (%)			
Profit sur la souscription (perte)			
Produits de placements et autres			
Profit/(perte) net			
Total actifs			

Mr. Z. W. Michael

Principal dirigeant : M. Z. W Michael, Administrateur Directeur Général

Autres dirigeants : Akera Bosco, Justin Wani, Tedros Haile.



Généralités

Appellation officielle : République du Soudan

Capitale : Khartoum

Superficie : 2.505.810

Population : 41,2 m

PNB par habitant : 330 \$E.U. (2001)

Monnaie : Dinar Soudanais (DS)

Nombre autorisées à fonctionner dans le pays :

Assureurs : 14, **Réassureur :** 1, **Courtiers d'Assurance/**

Réassurance : 1, **Autres services d'appui :** Agents de services de contrôle : 212 ; Experts : 56 ; Souscripteur : 707

Accès au Marché : Restreint

Système de contrôle de change : Réglementé

Cessions obligatoires : Oui. **Sur les traités en réassurance :** 50% (Nat. Reins.), 5% Africa Re, 10% Zep-Re

Capitale minimum en monnaie locale : **Assureur :** 3.000.000 de Livre ; **Réassureur :** 3.500.000 livres ; **Courtier :** à déposer

Base de calcul de la marge de solvabilité : Les fonds d'actionnaires plus la réserve légale des assurés plus la réserve accumulée des assurés (autres que la réserve technique) devraient être supérieurs ou égales à 20% des primes totales de l'assurance.

Autorisation du produit:

Autorisation préalable

Réassurance :

Autorisation préalable

Assurance Obligatoire : Assurance-Automobile responsabilité civile des Tiers.


Autorisation en licence aux sociétés étrangères : pas permise

Participation étrangère maximum au capital : N/D

Autorité de tutelle : Insurance Supervisory Authority

Statistiques de l'Industrie d'Assurance: Dinar Soudanais (en millions)

	2018	2017
Primes d'Assurance:		
Primes d'assurance Non-Vie	(000)	(000)
Primes d'assurance-Vie	Non	Non
Total	disponib	disponib
Primes de Réassurance:		
Primes de réassurance Non-Vie	Non	Non
Primes de réassurance-Vie	disponib	Disponib
Total		
Sinistres Bruts Survenus		
Non-Vie		
Vie	Non	Non
Total	disponib	Disponib
Part de Sinistres du Réassureur		
Non-Vie	Non	Non
Vie	disponib	disponib
Total		



Mr Mohamed Musa Idris

Officier en charge du contrôle d'assurance : M. Mohammed Musa Idris, Directrice Générale

El Nilein Insurance Company Ltd. (Sudan)

Principales catégories de risques assurés en termes d'émission

Pourcentages correspondants

1. Automobile	49%
2. Médicale	26%
3. Assurance récolte	17%

Catégories de risques assurés: toutes catégories Monnaie: Sudanese Gineih

	2018	2017	2016
	(000)	(000)	(000)
Émissions brutes	Non	Non	Non
Primes nettes retenues	disponib	disponib	disponib
Sinistres déclarés			
Rapport S/P (%)			
Primes retrocédées			
Rapport S/P (%)			
Profit sur la souscription (perte)			
Produits de placements et autres			
Profit/(perte) net			
Total actifs			

Mr. Mustafa Al Amin El Sheikh
Mustafa

Principal dirigeant : Mustafa Al Amin El Sheikh Mustafa, Président Directeur Général

Autres dirigeants : Abdel Rahim Balla Abdel Gadir (DG);

DG Adjts: Mahmoud Al Bushra Hamid, Ahmed Abdel Hafeeth Ahmed, Dr. Hasan Ahmed Kabbashi



Mr. Abdullahi Ahmed
Abdullahi

Principal dirigeant : Mr. Abdullahi Ahmed Abdullahi, Directeur Général

Autre dirigeant: Mrs. Mahasin Siraj El-Din (Deputy GM),

Les Dir. Gen. Adjts.: Mr. Abdelrahman Mohamed Ali (Business & TIC), Mr. Mohamed Elfatih Osman (Admin & Fin), Mr. Abubaker Abdelrahman Mahmoud (Technique), Mr. Ahmed Abdelrahman Ahmed (Takaful & Medical), Mr. Ibrahim Atta Elmannan Surij (Agency & Branches)

Islamic Insurance Company Ltd. (Sudan)

Principales catégories de risques Assurés en termes d'émission

Pourcentages correspondants

1. Automobile	60%
2. Medicale	20%
3. Incendie	5%

Catégories de risques assurés: toutes catégories Monnaie: Dinar Soudanais (en milliers)

	2018	2017	2016
	(000)	(000)	(000)
Émissions brutes	1,616,013	920,390	613,236
Primes nettes retenues	1,315,019	774,553	525,684
Sinistres déclarés	820,777	413,742	252,865
Rapport S/P (%)	51	45	41
Primes cédées	300,995	145,837	87,552
Sinistres à la charge des réass.	272,497	91,380	62,553
Rapport S/P (%)	91	63	71
Profit sur la souscription (perte)	312,469	219,566	167,729
Produits de placements et autres	57,540	9,912	11,597
Profit/(perte) net	140,206	83,288	69,194
Total actifs	1,429,071	833,907	587,229

Juba Insurance Co. Ltd.



**Mr. Mohamed Hassan
Mohamed**

Principal dirigeant : M. Mohamed Hassan Mohamed, General Manager

Autres dirigeants: Amar Abu Zied (DG - Technique), Amina Yousif (Dir. Finance)

Principales catégories de risques assurés en termes d'émission

1. Incendie	29%
2. Automobile	24%
3. Maritimes + Aviation	22%

Pourcentages correspondants

Catégories de risques assurés: Non-Vie

Monnaie: Dinar Soudanais (en milliers)

	2018	2017	2016
	(000)	(000)	(000)
Émissions brutes	224,324	130,049	97,229
Primes nettes retenues	69,773	52,572	40,874
Sinistres déclarés	78,977	44,163	40,312
Rapport S/P (%)	35.21%	33.95%	41.46%
Primes cédées	154,552	77,477	56,355
Sinistres à la charge des réass.	34,792	16,489	12,416
Rapport S/P (%)	22.52%	21.28%	22.03%
Profit sur la souscription (perte)	9,165	10,243	536
Produits de placements et autres	48,598	40,363	31,601
Profit/(perte) net	2,598	3,175	2,158
Total actifs	158,428	129,618	100,907

The Middle East Insurance (S) Co. Ltd.



Mr. Muawia Mirgani Abasher

Principal dirigeant : M. Muawia Mirgani Abasher, General Manager

Autres dirigeants: Asim Ahmed Omer (DGA)

Principales catégories de risques assurés en termes d'émission

1. Aviation	45%
2. Médicale	20%
3. Automobile	17%

Pourcentages correspondants

Catégories de risques assurés: Non-Vie

Monnaie: Dinar Soudanais (en milliers)

	2018	2017	2016
	(000)	(000)	(000)
Émissions brutes	Non	256,801	132,109
Primes nettes retenues	disponib	58,318	26,553
Sinistres déclarés		66,522	88,561
Rapport S/P (%)		26	67
Primes cédées		198,483	105,556
Rapport S/P (%)		43,830	77,299
Profit sur la souscription (perte)		25	73
Produits de placements et autres		31,645	26,217
Profit/(perte) net		13,163	3,694
Total actifs		13,201	10,095
		261,526	169,541



Mr. Osman Elhadi Ibrahim

Principal dirigeant : M. Osman Elhadi Ibrahim, General Manager

Autres dirigeants : Mr Mohamed Saeed Elmutasim (DGA)

National Reinsurance Co. (Sudan)


Principales catégories de risques assurés en termes d'émission

Pourcentages correspondants

1. Accidents Divers	56%
2. Incendie	27%
3. Aviation & Maritime	17%

Monnaie: Dinar Soudanais (en millions)

	2018	2017	2016
	(000)	(000)	(000)
Émissions brutes	797,088	259,623	173,396
Primes nettes retenues	460,193	157,674	110,247
Sinistres déclarés	103,740	46,382	48,297
Rapport S/P (%)	13	18	28
Primes retrocédées	336,845	101,949	63,149
Rapport S/P (%)	77	65	31
Profit sur la souscription (perte)	9,485	6,969	3,154
Produits de placements et autres	17,707	13,996	14,759
Profit/(perte) net	42,756	11,549	9,066
Total actifs	601,439	342,398	280,081



Mr. Mohamed Osman El Hussien

Principal dirigeant : M. Mohamed Osman El Hussien, General Manager

Autres dirigeants : Mustafa Osman Kailani. (Acting GM), Hanan Hamid Abdelhadi (Asst GM - Finance), Omer El Farowg Ahmed (Asst MD - Underwriting), Issam Abuelmaali Sidig (Asst GM - Claims), Fatehelrahman Abdella El Siddig (Asst GM - Agriculture), Yassin Hassan Mohamed (Asst GM - Medical Insurance)

Shiekan Insurance & Reinsurance Co. Ltd.

Principales catégories de risques Assurés en termes d'émission

Pourcentages correspondants

1. Assurance General	96%
2. Takaful Vie	4%

Catégories de risques assurés: Toutes catégories

Monnaie: Sudanese Gineih (en millions)

	2018	2017	2016
	(000)	(000)	(000)
Émissions brutes	2,252,009	1,608,397	1,006,910
Primes nettes retenues	1,442,088	1,054,651	730,042
Sinistres déclarés	933,583	789,732	406,350
Rapport S/P (%)	41	43	40
Primes cédées	809,921	553,746	276,865
Sinistres à la charge des réass.	244,567	316,896	119,366
Rapport S/P (%)	30	57	43
Profit sur la souscription (perte)	189,457	157,098	168,534
Produits de placements et autres	23,180	15,099	6,175
Profit/(perte) net	78,162	23,993	60,871
Total actifs	3,944,114	2,109,738	1,496,391

The Sudanese Insurance & Reinsurance Co. Ltd.



Mr. Hassan Elsayed Mohamed

Principal dirigeant : M. Hassan Elsayed Mohamed, Managing Director

Autres dirigeants Mr. Mohamed Jaffar (Chairman), Mr. Adil Izzelden (Manager)

Principales catégories de risques assurés en termes d'émission

	Pourcentages correspondants
1. Automobile	61%
2. Incendie	11%
3. Ingénierie	10%

Catégories de risques assurés: Non-Vie & Toutes catégories

Monnaie: Dinar Soudanais

	2018	2017	2016
	(000)	(000)	(000)
Émissions brutes	602.555.008	438.080.509	245.552.531
Primes nettes retenues	370.904.663	149.382.962	152.261.200
Sinistres déclarés	2223.572.153	142.758.887	69.578.604
Rapport S/P (%)	37	35	28
Primes cédées	231.650.345	188.697.542	93.291.331
Sinistres à la charge des réass.	91.785.994	73.709.117	21.561.052
Rapport S/P (%)	3		23
Profit sur la souscription (perte)	122.248.193	156.426.923	70.330.082
Produits de placements et autres	28.768.170	15.524.456	6.459.116
Profit/(perte) net	92.251.173	102.418.538	39.241.723
Total actifs	536.992.899	22.725.437	14.442.518

Taawuniya Insurance Company

Principales catégories de risques assurés en termes d'émission

	Pourcentages correspondants
1. Automobile	58%
2. Agriculture	23%
3. Microfinance	7%

Catégories de risques assurés: Non-Vie & Toutes catégories

Monnaie: Dinar Soudanais (en milliers)

	2018	2017	2016
	(000)	(000)	(000)
Émissions brutes	Non	203,713	144,272
Primes nettes retenues	disponib	13,959	100,428
Sinistres déclarés		70,266	45,759
Rapport S/P (%)		34	38
Primes cédées		64,754	43,844
Sinistres à la charge des réass.		18,901	23,494
Rapport S/P (%)		29	54
Profit sur la souscription (perte)		87,594	69,163
Produits de placements et autres		2,674	1,868
Profit/(perte) net		26,405	11,780
Total actifs		189,215	153,002

Mr. Adil Abdallah Ali

Principal dirigeant : Mr. Adil Abdallah Ali, Directeur Général

Autres dirigeants : Mr. Dafallah Almeen Elhusein (DGA – Finance & Admin), Mr. Mohamed Alzeber Abd Alsalam (Dir. – Souscription)



**Mr. Abdelkhalig Abdalla
Mohamed**

Principal dirigeant : Mr. Abdelkhalig Abdalla Mohamed, Directeur Général
Autres dirigeants : Mr. Zuheir Hassan Ibrahim (Deputy GM), Mr. Tilal Abubaker Hagelsheikh (Snr. Asst. GM))

The United Insurance Co. (S) Ltd.

Principales catégories de risques assurés en termes d'émission

1. Automobile
2. Incendie
3. Médicale

Pourcentages correspondants

- 42%
35%
17%

Catégories de risques assurés: Non-Vie & toutes catégories
Monnaie: Dinar Soudanais (en milliers)

	2018	2017	2016
	(000)	(000)	(000)
Émissions brutes	526,656	282,847	189,083
Primes nettes retenues	229,944	139,853	102,033
Sinistres déclarés	253,915	136,531	58,545
Rapport S/P (%)	57	58	42
Primes cédées	79,407	32,329	19,619
Sinistres à la charge des réass.	146,804	79,360	24,958
Rapport S/P (%)	27	28	13
Profit sur la souscription (perte)	120,424	80,825	56,328
Produits de placements et autres	131,520	85,968	59,293
Profit/(perte) net	53,873	23,846	30,858
Total actifs	507,334	309,023	214,915

Association of Sudanese Insurance & Reinsurance Companies

Atteinte des objectifs - Pour atteindre ses objectifs généraux, l'ASIRC adopte des politiques appropriées et utilise différents moyens, notamment :

- a- La recherche sur les questions et problématiques d'assurance et de réassurance.
- b- La mise à niveau du volet scientifique et technique du marché de l'assurance grâce à l'échange d'expériences et d'informations et à la création de centres et d'instituts d'études spécialisés en assurance, de cours de formation et de débats sur l'assurance, et de toutes autres activités pertinentes pour l'assurance, y compris la publication de bulletins et d'autres publications.
- c- La préparation de projets, d'études, compilation de données/statistiques et recherche en assurance.
- d- L'organisation à un rythme régulier de réunions des membres du personnel dans le domaine de l'assurance et de la réassurance pour favoriser les relations individuelles et échanger des opinions et des expertises.
- e- La création de centres de services de conseil appartenant à l'ASIRC pour fournir des conseils techniques et juridiques.
- f- La mise en œuvre de toute autre activité qui pourrait documenter et soutenir la politique d'investissement dans le domaine de l'assurance et de la réassurance au profit des intérêts des membres et de l'économie nationale dans son ensemble.
- g- Le renforcement de la coopération



Mr. Hassan Elsayed Mohamed

Président: Mr. Hassan Elsayed Mohamed

Autres Elected Office Bearers: Kamal Gad Kreem (Deputy President); Muawiya Mergany (Secretary General); Mohammed Abdeen (Deputy Secretary General); Tamadr Abo Algasm (Finance Secretary)



Généralités

Appellation officielle : Royaume du Swaziland

Capitale : Mbabane

Superficie : 17.365

Population : 1.136 million (2018)

PNB par habitant : 4.330 \$E.U.

Monnaie : Lilangeni (L)

Swaziland Royal Insurance Corporation

**Main classes of insurance
in terms of Émissions de primes**

**Percentage share of
Émissions de primes**

- | | |
|------------|---|
| 1. Vie | - |
| 2. Non-Vie | - |

Catégories de risques assurés: toutes catégories

Monnaie : Lilangeni (en millions)

	2018	2017	2016
	(000)	(000)	(000)
Émissions brutes	Non	Non	677,676
Primes nettes retenues	disponib	disponib	526,339
Sinistres déclarés			319,746
Rapport S/P (%)			47
Primes cédées			151,337
Sinistres à la charge des réass.			7,342
Rapport S/P (%)			5
Profit sur la souscription (perte)			206,593
Produits de placements et autres			187,567
Profit/(perte) net			156,885
Total actifs			2,067,987



Mr. Zama P. Ngcobo

Principal dirigeant : M. Robert Z. Magagula, Directeur Général

Autres dirigeants : M. Malo Mthande, M. Dumisani Dlamini, M. Zama Ngcobo

Lidwala Insurance Company



Mr. Alfred Madondo

Principal dirigeant : Mr. Alfred Madondo, General Manager

Autres dirigeants : N/d

Main classes of insurance in terms of Émissions de primes

1. Automobile
2. Incendie & Ingénierie
3. Accident et autres

Percentage share of Émissions de primes

- 60%
25%
15%

Catégories de risques assurés: toutes catégories

Monnaie : ZAR (RAND AFRIQUE DU SUD)

	2018	2017	2016
	(000)	(000)	(000)
Émissions brutes	Non	Non	Non
Primes nettes retenues	disponib	disponib	disponib
Sinistres déclarés			
Rapport S/P (%)			
Primes cédées			
Sinistres à la charge des réass.			
Rapport S/P (%)			
Profit sur la souscription (perte)			
Produits de placements et autres			
Profit/(perte) net			
Total actifs			

LE POOL PETROLIER ET ENERGETIQUE AFRICAIN

Le Pool Africain des Risques Pétroliers et Énergétiques fournit la capacité nécessaire et souscrit des entreprises en Afrique et sur certains marchés internationaux. À la fin de l'année 2018, l'AOEP comptait 51 sociétés de souscription de 14 pays africains comme membres.

Avec les avancées de la technologie, les cyberproduits en amont auraient pu augmenter les primes du secteur, mais l'effet de ces développements peut être limité.

En 2018, le Pool Africain des Risques Pétroliers et Énergétiques a constamment été aux prises avec les effets des pertes importantes antérieures et le processus de renouvellement de 2019 a également été difficile.

Vous trouverez ci-dessous un résumé sur cinq ans du résultat du pool, le chiffre de la perte de 2018 résultant principalement d'un provisionnement élevé des anciennes dettes

RESUME SUR CINQ EXERCICES (\$)

	2018	2017	2016	2015	2014
Capacités souscrites	8,860,000	8,860,000	8,710,000	8,560,000	8,560,000
Primes brutes	28,157,181	27,001,871	16,059,159	19,093,197	20,969,004
Bénéfices/(Pertés) de l'exercice	(6,577,041)	722,130	(47,882)	5,923,429	247,574

À ce jour, le Pool Africain des Risques Pétroliers et Énergétiques a une capacité de souscription de 90 millions \$ É-U pour chaque risque et un parrainage est requis sur tout le continent.

GESTIONNAIRES : SOCIETE AFRICAINE DE REASSURANCE

Pour les Cessions au Pool ou d'autres demandes, le Gestionnaire du Pool peut être joint via info@africa-re.com ; atiomo.paul@africa-re.com



Généralités

Appellation officielle : Tanzanie
Capitale : Dodoma
Superficie : 947.300 Km²
Population : 52 million
PNB par habitant : 867 \$E.U.
Monnaie : Shilling Tanzanien (ShT)

Nombre de sociétés autorisées à fonctionner dans le pays:

Assureurs : 30, **Réassureurs :** 1, **Courtiers d'Assurance/ Réassurance :** 136, **Autres services d'appui :** 627
Accès au Marché : Libéral ; **Système de contrôle de change :** Réglementé
Cessions obligatoires : Oui. **Sur les chiffres d'affaires directes** 10% à Tan-Re et **la réassurance :** 10% à Tan-Re ; 5% à PTA Re (minimum) et 5% à Africa Re (Minimum)
Capital minimum en monnaie local : (voir page suivante)
Base de Calcul de la marge de solvabilité (voir page suivante)
Système Fiscal en matière d'assurance (voir page suivante)
Autorisation d'utilisation du produit : Information et Utilisation (Non applicable) & Autorisation préalable (Non applicable).
Assurance obligatoire : Automobile - Responsabilité civile des tiers – Accident de travail

Autorisation en licence aux sociétés étrangères : Oui
Participation étrangère maximum au capital : 66,6%.

Autorité de Tutelle : Tanzania Insurance Regulatory Authority - TIRA

Statistiques de l'Industrie d'Assurance: Shilling Tanzanien (en millions)



Dr. Mussa C. Juma

Responsable en charge du contrôle des Assurances : Dr. Mussa C. Juma, Commissioner of Insurance

	2018	2017
Primes d'Assurance:	(000)	(000)
Primes d'assurance Non-Vie	Non	556,297,900
Primes d'assurance-Vie	disponib	80,812,300
Total		637,110,100
Primes de Réassurance:		
Primes de réassurance Non-Vie		245,192,700
Primes de réassurance-Vie		12,939,000
Total		258,131,700
Sinistres Bruts Survenus		
Non-Vie		243,560,500
Vie		28,975,800
Total		272,536,300
Part de Sinistres du Réassureur		
Non-Vie		87,171,300
Vie		-
Total		87,171,300

Capital minimum en monnaie local :**Reasseur: TZS 7.94 milliard;****Assureur**

-(Non-vie /Non-Maritime) = TZS 1.87 milliard;

-Vie: TZS 1.87 milliard;

-Non-vie: TZS 1.87 milliard;

-Vie & Non-Vie: TZS 2.62 milliard.

Point sur les modifications réglementaires dans l'industrie de l'assurance tanzanienne :

- i. L'organisation d'une journée ou d'un événement sur l'Assurance en collaboration avec l'Insurance Institute of Tanzania (Institut des Assurances de la Tanzanie), attirant des participants venant de tous les secteurs de l'économie et où il y a des présentations et des discussions sur des questions d'assurance ;
- ii. L'enregistrement et la surveillance de la conduite des assureurs, des courtiers et des agents d'assurance ;
- iii. La formulation et l'application de normes en matière de conduite des affaires d'assurance ;
- iv. La formulation de recommandations à l'intention du ministre portant sur des règlements devant servir à l'application des politiques gouvernementales en matière d'assurance
- v. La formulation d'orientations en matière de :
 - Normalisation des contrats d'assurance obligatoire ;
 - Suppression ou modification des points et des conditions dans les contrats d'assurance, qui sont inéquitables ou contraignants pour les assurés.
- vi. La simplification ou la clarification des termes et des conditions dans les contrats d'assurance.

**Mr. RaymongKomanga**

Principal dirigeant : M. Mr. Raymond Komanga, Chief Executive Officer

Autres dirigeants : Alex Shayo, Farai Dogo, Irene Godson

Britam Insurance Tanzania Limited**Principales catégories de risques assurés en termes d'émission**

	Pourcentages correspondants
1. Automobile	48%
2. Incendie	27%
3. Accident	17%

Catégories de risques assurés:**Monnaie: Shilling Tanzanien (en millions)**

	2018	2017	2016
	(000)	(000)	(000)
Émissions brutes	Non	22,547,766	20,401,261
Primes nettes retenues	disponib	14,494,473	14,863,600
Sinistres déclarés		24,106,830	3,527,210
Rapport S/P (%)		35	24
Primes cédées		8,284,737	6,745,126
Sinistres à la charge des réass.		18,908,376	2,912,236
Rapport S/P (%)		35	43
Profit sur la souscription (perte)		146,889	1,838,296
Produits de placements et autres		1,333,860	962,843
Profit/(perte) net		349,469	2,082,660
Total actifs		55,389,144	40,747,930

National Insurance Corporation of Tanzania Limited

Principales catégories de risques assurés en termes d'émission

1. IARD
2. Vie

Pourcentages correspondants

- 60%
40%

Catégories de risques assurés: toutes catégories

Monnaie: Shilling Tanzanien (en millions)

	2018	2017	2016
	(000)	(000)	(000)
Émissions brutes			
Primes nettes retenues			
Sinistres déclarés			
Rapport S/P (%)			
Primes cédées			
Sinistres à la charge des réass.			
Rapport S/P (%)			
Profit sur la souscription (perte)			
Produits de placements et autres			
Profit/(perte) net			
Total actifs			



Dr. Elirehema Doriye

Principal dirigeant : Dr Elirehema Doriye, Chief Executive Officer

Autres dirigeants : Anne Mbughuni (DFA) Rose Lawa, Kura Boniface, Gosbert Kafanabo, Lazaro Bangilana, & E. Maleko

Phoenix of Tanzania Assurance Co. Ltd.

Principales catégories de risques assurés en termes d'émission

1. Automobile
2. Incendie
3. Aviation

Pourcentages correspondants

- 39%
32%
13%

Catégories de risques assurés: Non-Vie

Monnaie: Shilling Tanzanien (en millions)

	2018	2017	2016
	(000)	(000)	(000)
Émissions brutes	25,738,910	21,507,546	31,358,758
Primes nettes retenues	9,933,278	9,499,131	10,377,573
Sinistres déclarés	(2,032,941)	(2,040,742)	(5,349,797)
Rapport S/P (%)	21	21	52
Primes cédées	(14,474,156)	(12,254,920)	(21,039,802)
Sinistres à la charge des réass.	20,600,377*	1,618,243	3,485,504
Rapport S/P (%)	142	13	17
Profit sur la souscription (perte)	982,484	934,392	(530,488)
Produits de placements et autres	7,204,288	5,614,937	4,724,550
Profit/(perte) net	4,268,974	2,193,937	172,092
Total actifs	80,981,995	91,078,038	65,161,933



Mr. Pradeep Kumar Srivastava

Principal dirigeant : M. Pradeep Krumar Srivastava, Chief Executive Officer

Autres dirigeants : Godfrey Badeleya, Simon Ivambi, Robert Kalegeye

Sanlam Life Insurance Tanzania Limited



Mr. Suleiman Abdallah Khamis

Principal dirigeant : M. Suleiman Abdallah Khamis, Président Directeur Général

Autres dirigeants : Samwel Mika (Chief Finance Officer), Nura Masood (GM - Corporate Business), Wilson Mzanva (GM - Individual Life), Tullo Mafuru (Head Of Operations), Charles Mbagu (Head Of HR & Corporate Services),

Principales catégories de risques assurés en termes d'émission

	Percentage share of Émissions de primes		
	2018	2017	2016
1. Individuel	15%	13%	11%
2. Groupe	85%	87%	89%

Catégories de risques assurés: Vie

Monnaie: Shilling Tanzanien (en millions)

	2018	2017	2016
	(000)	(000)	(000)
Emission de primes	Non	45,306,325	45,757,681
Produits des placements et autres	disponib	6,268,652	5,742,739
Indemnisations		18,499,950	15,788,792
Frais de fonctionnement		22,806,287	23,014,135
Total actifs de gestion		44,723,196	43,220,767
Excédents Actifs sur les passifs (chiffres actuariels)		14,058,768	15,516,456
Total actifs		44,723,196	43,220,767



Mr. Rajab Kakusa

Principal dirigeant : M. Rajab Kakusa, Chief Executive Officer

Autres dirigeants : M. Gregory Ngonyani (Dir. Finance & Admin); M. Marie Jean Claude Razafimandimby (Dir. Souscription)

Tanzania Reinsurance Company Ltd.

Principales catégories de risques assurés en termes d'émission

	Pourcentages correspondants
1. Incendie	36%
2. Automobile	29%
3. Accident divers	16%

Monnaie: Shilling Tanzanien (en millions)

	2018	2017	2016
	(000)	(000)	(000)
Émissions brutes	Non	78,942,004	74,909,367
Primes nettes retenues	disponib	67,461,191	62,401,883
Sinistres déclarés		38,128,312	37,513,883
Rapport S/P (%)		57	65
Primes retrocedées		11,480,812	12,507,484
Rapport S/P (%)			-
Profit sur la souscription (perte)		6,259,132	2,594,622
Produits de placements et autres		2,134,298	2,365,456
Profit/(perte) net		4,482,553	2,109,798
Total actifs		84,812,702	79,607,264

Zanzibar Insurance Corporation



Mr. Abdulnasir Ahmed
Abdulrahima

Principal dirigeant : M. Abdulnasir
Ahmed Abdulrahima, Administrateur
Directeur Général
Autres dirigeants : N/d

Principales catégories de risques assurés en termes d'émission

Pourcentages correspondants

1. Automobile	90%
2. Divers	4%
3. Incendies	3%

Monnaie: Shilling Tanzanien (en millions)

	2018	2017	2016
	(000)	(000)	(000)
Émissions brutes	Non	Non	Non
Primes nettes retenues	disponib	disponib	disponib
Sinistres déclarés			
Rapport S/P (%)			
Primes cédées			
Sinistres à la charge des réass.			
Rapport S/P (%)			
Profit sur la souscription (perte)			
Produits de placements et autres			
Profit/(perte) net			
Total actifs			

Association of Tanzania Insurers (ATI) (Association des Assureurs en Tanzanie)

Objectifs:

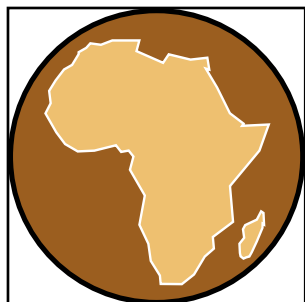
Quelques uns des objectifs sont les suivants:

- α) Etre un organisme d'autoréglementation des assureurs en Tanzanie;
- β) Protéger et promouvoir la réputation des membres;
- γ) Promouvoir la coopération entre les membres;
- δ) Faciliter l'expansion et la croissance ordonnées de l'industrie de l'assurance en Tanzanie;
- ε) Se fusionner, s'affilier ou collaborer avec ou souscrire à toute association, société ou personne morale partout dans le monde dont les objectifs sont en général similaires à ceux de cette Association.

L'Association des Assureurs en Tanzanie (ATI), qui a été fondée en 1999, compte actuellement 32 membres représentants d'entreprises.

Elle tient son Assemblée Générale Annuelle au cours du premier trimestre de chaque année suivante. Dans l'intervalle de deux ans, l'Assemblée Générale Annuelle élit parmi ses membres six personnes pour former le Conseil d'Administration de l'Association.

Principal dirigeant : Mr. Elia
Kajiba, Director General



Généralités

Appellation officielle : République du Tchad

Capitale : N'Djamena

Superficie : 1.284.000

Population : 9,9 m

PNB par habitant : 285 USD

Monnaie : Franc CFA

Number of licensed companies operating in the country

Insurers:	N/d
Reinsurers:	N/d
Insurance/reinsurance Brokers:	N/d
Autres support services	N/d
Market access:	Liberal
Exchange control system:	Liberal
Mandatory cessions:	In reinsurance treaty: N/d
Minimum capital in local Monnaie:	
Insurer:	N/d
Reinsurer:	Non disponib
Broker:	N/d

Basis/calculation of Solvency Margin: For Non-Vie business: Ref. Article 337-2 of the CIMA Code. For Vie Business, Article 337-3 of the CIMA Code

Insurance Taxation: Tax on the insurance agreements (fixed rate by decree n° 24/CFM/DG/DEPAG/SCA/91)

Product authorization: Prior authorization

Reinsurance: N/d

Compulsory insurance: PL Automobile (Art. 20 of the CIMA Code), Erection insurance (Decree n° 737); Cargo insurance (Decree 736).

Licensing of foreign companies: prohibited

Maximum foreign ownership: Nil

Activities: N/d

Supervisory Authority: Direction des Finances Extérieures et Organismes sous tutelle, Ministry of Finance

Statistiques de l'Industrie d'Assurance: Franc CFA (en millions)

	2018	2017
Primes d'Assurance:		
Primes d'assurance Non-Vie	(000)	(000)
Primes d'assurance-Vie	Non	Non
Total	disponib	disponib
Primes de Réassurance:		
Primes de réassurance Non-Vie	Non	Non
Primes de réassurance-Vie	disponib	Disponib
Total		
Sinistres Bruts Survenus		
Non-Vie	Non	Non
Vie	disponib	Disponib
Total		
Part de Sinistres du Réassureur		
Non-Vie	Non	Non
Vie	disponib	disponib
Total		

LA STAR Nationale S.A.



Mr Rakhis Mannany

Principal dirigeant : M. Rakhis Mannany, Directeur Général

Principales catégories de risques assurés en termes d'émission

1. Autres Risques
2. Automobile
3. Incendie & Risques d'Accidents

Pourcentages correspondants

N/d %
N/d %
N/d %

Catégories de risques assurés: Non-Vie Monnaie: Franc CFA (en millions)

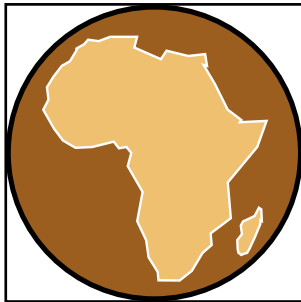
	2018	2017	2016
	(000)	(000)	(000)
Émissions brutes	Non	Non	Non
Primes nettes retenues	disponib	disponib	disponib
Sinistres déclarés			
Rapport S/P (%)			
Primes cédées			
Sinistres à la charge des réass.			
Rapport S/P (%)			
Profit sur la souscription (perte)			
Net Investment income			
Profit/(perte) net			
Total actifs			

Le Forum de la Réassurance Africaine

L'OAA a institué le forum ci-dessus pour encourager les contacts et les échanges d'affaires entre les assureurs, réassureurs et courtiers africains ainsi que leurs partenaires internationaux. Il est organisé tous les ans, et se tient au mois d'octobre de chaque année.

Le 24^{ème} Forum de la Réassurance Africaine a eu lieu du 29 Septembre au 01 octobre 2019 à Tunis en Tunisie.

Le 25^{ème} Forum de la Réassurance se tiendra à Kigali, au Rwanda du 03 au 06 Octobre 2021.



Généralités

Appellation officielle : Togo

Capitale : Lomé

Superficie : 56.785 Km²

Population : 7.352.781 million hbts

PNB par habitant de 1 620 \$ USD

Monnaie : Franc CFA

Nombre de sociétés autorisées à fonctionner dans le pays - 15

Assureurs : 12, Réassureurs : 1, Courtiers d'Assurance/Réassurance : 34, Autres services d'appui : 44

Accès au Marché : Fermé

Système de contrôle de change : Règlementé

Cessions obligatoires : Oui. Sur les affaires en Réassurance : 15% - CICA-RE

Capital minimum en monnaie locale : Assureur : 5 milliard de FCFA ; Réassureur : 10 milliard, Courtier : Non déterminé Base de calcul de la marge de solvabilité : (annexe jointe)

Système fiscal en matière d'assurance:

Autorisation d'utilisation du produit : Autorisation Préalable

Réassurance : Non

Assurance obligatoire : - la Responsabilité Civile Automobile :
- Faculté à l'importation

Autorisation en licence aux sociétés étrangères : Permise

Participation étrangère maximum au capital : Sans Limite

Ministère des Finances – Direction des Assurances

Statistiques de l'Industrie d'Assurance: Franc CFA (en millions)



M. Gabriel P. K. SIMTAGNA

Responsable en charge du contrôle des Assurances : M. Gabriel P. K. SIMTAGNA, Directeur des Assurances.

	2018	2017
Primes d'Assurance:	(000)	(000)
Primes d'assurance Non-Vie	29,991,635	34,079,899
Primes d'assurance-Vie	27,779,051	24,112,585
Total	57,700,683	58,192,484
Primes de Réassurance:		
Primes de réassurance Non-Vie	5,470,945	6,259,837
Primes de réassurance-Vie	907,714	1,111,476
Total	6,378,660	7,371,312
Sinistres Bruts Survenus		
Non-Vie	16,342,766	3,296,638
Vie	20,305,239	15,371,261
Total	36,648,005	18,667,899
Part de Sinistres du Réassureur		
Non-Vie	1,463,935	5,091,620
Vie	471,316	436,401
Total	1,935,251	5,528,021

Montant minimal de la marge de solvabilité des sociétés non vie –

Le montant minimum réglementaire de la marge de solvabilité est égal au plus élevé des résultats obtenus par application des deux méthodes suivantes :

a) Première méthode (calcul par rapport aux primes)

A 20% du total des primes directes ou acceptées en réassurance émises au cours de l'exercice et nettes d'annulations est appliqué le rapport existant, pour le dernier exercice, entre le montant des sinistres demeurant à la charge de l'entreprise après cession et rétrocession en réassurance et le montant des sinistres bruts de réassurance, sans que ce rapport puisse être inférieur à 50%.

b) Deuxième méthode (calcul par rapport à la charge moyenne annuelle des sinistres)

Au total des sinistres payés pour les affaires directes au cours des trois derniers exercices, sans déduction des sinistres à la charge des cessionnaires et rétrocessionnaires, sont ajoutés, d'une part, les sinistres payés au titre des acceptations en réassurance ou en rétrocession au cours des mêmes exercices, d'autre part, les provisions pour sinistres à payer constituées à la fin du dernier exercice, tant pour les affaires directes que pour les acceptations en réassurance.

De cette somme sont déduits, d'une part, les recours encaissés au cours des trois derniers exercices, d'autre part, les provisions pour sinistres à payer constituées au commencement du deuxième exercice précédant le dernier exercice, tant pour les affaires directes que pour les acceptations en réassurance. Il est appliqué un pourcentage de 25% au tiers du montant ainsi obtenu.

Le résultat déterminé par application de la deuxième méthode est obtenu en multipliant le montant calculé à l'alinéa précédent par le rapport existant, pour le dernier exercice, entre le montant des sinistres demeurant à la charge de l'entreprise après cession en réassurance et le montant des sinistres brut de réassurance, sans que ce rapport puisse être inférieur à 50%.

Montant minimal de la marge de solvabilité des sociétés vie

Les assurances complémentaires non comprises, le montant minimal réglementaire de la marge est calculé par rapport aux provisions mathématiques. Ce montant est égal à 5% des provisions mathématiques, relatives aux opérations d'assurances directes sans déduction des cessions en réassurance et aux acceptations en réassurance, multiplié par le rapport existant, pour le dernier exercice, entre le montant des provisions mathématiques après cessions en réassurance et le montant des provisions mathématiques brut de réassurance, sans que ce rapport puisse être inférieur à 85%. Il lui est ajouté le montant correspondant aux assurances complémentaires calculé selon la méthode définie à l'article 337-2 pour les branches 1 à 18.

Activités

La Direction des Assurances est une structure d'Administration Centrale du Ministère de l'Economie et des Finances. Ses attributions sont fixées par le décret N°2017-112/PR du 29 septembre 2017 fixant les attributions du ministre et portant organisation et fonctionnement du ministère de l'économie et des finances.

Elle est chargée d'une manière générale de la conception de l'Etat en matière d'assurance et de Réassurance.

Ace titre, elle est chargée :

- De la conception des textes législatifs et réglementaires, de la préparation des accords et traités en relation avec les institutions et organismes internationaux en matière d'assurance et de veiller à leur application ;
- De l'instruction des dossiers de demande d'agrément présentés par les entreprises d'assurance et de capitalisation ainsi que par les cabinets , les sociétés de courtage, les agents généraux et autres intermédiaires d'assurance voulant opérer sur le territoire national ;
- Du contrôle juridique, financier et technique de l'Etat sur les entreprises d'assurances, les courtiers et autres intermédiaires d'assurance dans le but de veiller au respect du code CIMA ;
- De la surveillance du marché des assurances et de la réassurance, des études de son évolution et de l'orientation à donner au réemploi des fonds collectés en fonction des intérêts des assurés et bénéficiaires de contrats d'assurances, de la collectivité nationale en tenant compte des répercussions sur le marché financier ;
- Des liaisons avec les institutions étrangères et les organismes internationaux, dans les secteurs de l'assurance et de la réassurance.
- En outre, ses attributions générales, ses attributions spécifiques sont fixées dans l'annexe N° 2 du code des assurances.



Mr. Kouame N'guessan Jean-Baptiste

Principal dirigeant : M. Kouame N'Guessan Jean-Baptiste, Directeur Général

Autres dirigeants : M. Saba Abdias (DGA) ; M. Zoua Barthelemy (DR-Douala) ; M. Aizan Jean-Baptiste (DR-Abidjan) ; M. Kimbio Stanley (DR-Nairobi) ; M. Hachani Hafid (DR-Tunis)

Compagnie Commune de Réassurance des Etats Membres de la CIMA (CICA-RE)

Principales catégories de risques Assurés en termes d'émission

Pourcentages correspondants

1. Incendie-RA-RT	52%
2. Risques Agricoles	19%
3. Vie	13%

Monnaie: Franc CFA (en millions)

	2018	2017	2016
	(000)	(000)	(000)
Émissions brutes	53,535,960	46,336,567	38,228,610
Primes nettes retenues	45,249,324	38,883,650	34,193,387
Sinistres déclarés	25,683,640	22,240,572	17,909,027
Rapport S/P (%)	48	56	50
Premium retro-ceded	8,426,241	7,452,917	4,035,223
Rapport S/P (%)	32	96	73
Profit sur la souscription (perte)	11,368,063	9,154,861	8,780,282
Produits de placements et autres	2,007,932	2,081,605	2,171,344
Profit/(perte) net	4,567,176	4,113,882	3,781,096
Total actifs	112,961,515	90,530,885	82,667,605



Mr. Gbikpi Daté Yao Claude

Principal dirigeant : M. Gbikpi Daté Yao Claude, Directeur Général

Autres dirigeants : Wilson Georges Anatole (P.C.A.)

GTA ASSURANCES VIE

Principales catégories de risques assurés en termes d'émission

Percentage share of Émissions de primes

1. Individuel	2018	2017	2016
2. Pension-Retraite	22%	22%	22%
3. Autres (Collective décès,	48%	48%	45%
Complémentaire et autres risques)	30%	30%	33%

Catégories de risques assurés: life

Monnaie: Franc CFA (en millions)

	2018	2017	2016
	000	000	000
	10,574,584	10,098,795	10,246,321
Émissions de primes - Gross	1,779,047	1,488,603	1,336,105
Investissement et autres produits	7,346,024	4,880,734	4,486,935
Indemnisations	2,759,686	2,763,720	2,846,205
Frais de fonctionnement	33,950,985	33,399,623	30,525,976
Total actifs gérés	3,133,826	3,686,779	3,509,629
Excédents Actifs sur les Passifs (chiffres actuariels)	36,209,075	35,067,680	31,122,357
Total actifs	10,574,584	10,098,795	10,246,321

GTAC2A-IARDT

Principales catégories de risques Assurés en termes d'émission

Pourcentages correspondants

1. Automobile	N/d
2. Maladie	N/d
3. Incendie et Dommages aux Biens	N/d

Monnaie: Franc CFA (en millions)

	2018	2017	2016
	(000)	(000)	(000)
Émissions brutes	Non	Non	Non
Primes nettes retenues	disponib	disponib	disponib
Sinistres déclarés			
Rapport S/P (%)			
Primes cédées			
Sinistres à la charge des réass.			
Rapport S/P (%)			
Profit sur la souscription (perte)			
Produits de placements et autres			
Profit/(perte) net			
Total actifs			

Mr. Guy Adama Camara

Principal dirigeant : M. Guy Adama Camra, Directeur Général

Autres dirigeants : Non disponible



Mr GBIKPI Daté Yao Claude

Principal dirigeant : M. GBIKPI Daté Yao Claude, Président

Autres membres du Bureau directeur élus:

Mme Nelly MONGOSSO'O (Vice Présidente)

M. Justin Quam GBADAGO (Trésorier Général)

M. Frank KLUTSE (Trésorier Général Adjoint)

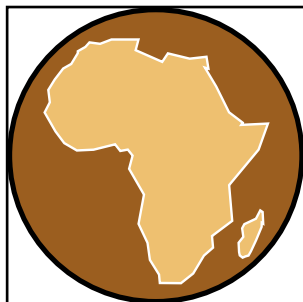
Comité Des Assureurs du Togo

Le comité des assureurs du Togo regroupe 13 compagnies dont 7 compagnies IARD et 6 compagnies Vie.

Le comité défend les intérêts de ses membres. Il veille sur l'harmonisation des pratiques et l'éthique à tous les niveaux. Il permet de promouvoir l'accès de ses produits à la majorité de la population. Il veille au respect des taux (surtout en automobile) afin d'éviter la sous tarification qui entraîne le déséquilibre sur le marché.

Sept commissions techniques ont été créées au sein de l'association :

- Commission Santé
- Commission Sociale et formation
- Commission Vie
- Commission IARDT
- Commission Automobile
- Commission Presse et Communication
- Commission Technique d'arbitrage



Généralités

Appellation officielle : Tunisie

Capitale : Tunis

Superficie : 163.610 Km²

Population : 11.304.482million

PNB par habitant : N/d

Monnaie : Dinar Tunisien (TND)

Réglementation en matière d'assurance :

Nombre de sociétés autorisées à fonctionner dans le pays :

- **Assureurs :** 21 dont :
- **Réassureur :** 01
- **Courtiers d'Assurance/ Réassurance :** 64
- **Autres services d'appui :** agents d'assurances 1028 producteurs

vie 99, Société de réassurance off shore 06, experts en assurance et commissaires d'avaries 1072, Actuaire 27, Associations mutuelles 48

Accès au Marché : En cours de libéralisation

Système de contrôle de change : Réglementé

Cessions obligatoires : Non

Capital minimum en monnaie locale : 10 millions / 3millions pour les sociétés pratiquant exclusivement une catégorie d'assurance ; **Réassureur:** 10 millions, **Courtier :** pas d'exigence réglementaire

Base de calcul de la marge de solvabilité : voir annexe

Système Fiscal en matière d'assurance : N/d

Autorisation d'utilisation du Produit : voir annexe

Réassurance : voir annexe

Assurance Obligatoire : L'assurance de la responsabilité civile du fait de l'usage des véhicules terrestres à moteur (RC de l'assurance automobile) ; L'assurance de la responsabilité décennale ;

L'assurance du transport des marchandises à l'importation ;

L'assurance contre l'incendie des biens servant à l'exploitation d'un commerce, d'un établissement hôtelier ou des industries

Autorisation de licence aux sociétés étrangères : Permise

Maximum de participation étrangère au capital : 100%



Mr. Hafedh Gharbi

Principal dirigeant : Hafedh Gharbi,
Président du Comité Général des
Assurances

Autorité de tutelle : Ministère des Finances, Comité Général des Assurances

Statistiques de l'Industrie d'Assurance: Dinar Tunisien (en millions)

	2018	2018
Primes d'Assurance:	(000)	(000)
Primes d'assurance Non-Vie	1.745	1.645
Primes d'assurance-Vie	507	442
Total	2.252	2.088
Primes (cédées) de Réassurance		
Non-Vie	355	336
Vie	49	45
Total	404	381
Sinistres Bruts Survenus		
Non-Vie	1.095	914
Vie	164	137
Total	1.260	1.051
Part de Sinistres du Réassureur		
Non-Vie	130	61
Vie	11	12
Total	141	73

Capital minimum en monnaie locale :

Assureur : 10 MD pour les SA multibranches et 3 MD pour les sociétés qui pratiquent une seule branche et 1,5MD pour les sociétés d'assurances à forme mutuelle **Réassureur**: 3MD, **Courtier** : Pas de minimum sectoriel, c'est le minimum requis par le code des sociétés commerciales selon la forme juridique (SA ou SARL ou SUARL) ,

Accès au Marché :

Libéral: uniquement pour les entreprises d'assurances (annulation en 2008 de la limitation légale de la participation au capital des entreprises d'assurances de droit national qui **était** de 49%)

Fermé : pour les autres activités à savoir les agents d'assurances/les courtiers/les producteurs d'assurance vie/les experts en évaluation de sinistres ainsi que les commissaires d'avaries

Base de calcul de la marge de solvabilité

Les articles 58 et 59 du code des Assurances tel que modifié par la loi n°2002-37 du 01/04/2002, a fixé les règles de solvabilité comme suit :

Articles 58 :Les entreprises d'assurances doivent constituer une marge de solvabilité suffisante pour toutes leurs opérations.

La marge de solvabilité est constituée, après déduction des pertes et des actifs incorporels, par les éléments suivants :

- Le capital social entièrement libéré ou fonds d'établissement constitué et la moitié (50%) de la fraction non libérée du capital social,
- Les réserves légales, les réserves statutaires et les réserves facultatives,
- Les bénéfices reportés,
- Les plus-values résultant de la réévaluation d'éléments d'actif de l'entreprise après la couverture totale des engagements techniques et accord du ministre chargé des finances,
- Autres éléments corporels pouvant être compris dans la marge de solvabilité après accord du ministre chargé des finances.

Article 58 bis :

Le montant minimum réglementaire de la marge de solvabilité est déterminé comme suit :

a- Pour les entreprises d'assurances pratiquant les catégories d'assurances autre que la vie :

La marge de solvabilité est obtenue par application des deux méthodes suivantes, seul le montant le plus élevé sera retenu.

-20% du total des primes émises et acceptées nettes d'impôts et d'annulations, multipliée par le rapport existant entre les primes retenues et les primes émises et acceptées nettes d'impôts et d'annulations sans que ce rapport puisse être inférieur à 50%.

-25% de la charge moyenne annuelle des sinistres des trois derniers exercices tant pour les affaires directes que pour les acceptations en réassurance, multipliée par le rapport existant, entre le montant des sinistres demeurant à la charge de l'entreprise après cession et récession et le montant des sinistres brut des réassurances sans que ce rapport puisse être inférieur à 50%.

Le montant de la charge de sinistres des trois derniers exercices est égal au total des règlements au cours de cette période s'y ajoute les provisions pour sinistres à payer constitués à la fin du dernier exercice après déduction des provisions pour sinistres à payer constitués à la fin du premier exercice de cette période et les recours encaissés.

Pour les entreprises qui pratiquent d'une façon principale l'assurance crédit, il est tenu compte pour le calcul de la charge moyenne annuel des sinistres, de la période des sept derniers exercices sociaux au lieu des trois derniers.

b- pour les entreprises d'assurances sur la vie et capitalisation :

Le montant minimum réglementaire de la marge de solvabilité est égal à la somme des montants obtenus en applications des deux méthodes suivantes :

-4% des provisions mathématiques multipliées par le rapport existant entre le montant des provisions mathématiques net de cession en réassurances et le montant des provisions mathématiques brut de réassurance sans que ce rapport puisse être inférieur à 85%.

-3% des capitaux sous risque multiplié par le rapport existant entre le montant des capitaux sous risques net de cession et rétrocession en réassurances sans que ce rapport puisse être inférieur à 50%.

Les capitaux sous risques sont égaux aux capitaux assurés déduction faite de la provision mathématique.

c- pour les entreprises qui pratiquent l'assurance non vie et l'assurance- vie et capitalisation :

Le montant minimum réglementaire de la marge de solvabilité pour ces entreprises est égal à la somme des deux montants obtenus en applications des méthodes prévues dans les paragraphes a et b ci-dessus.

Autorisation d'utilisation du Produit :

Information & Utilisation : Les entreprises d'assurances sont tenues d'effectuer le dépôt des conditions générales des contrats d'assurances au CGA, et ce ; dans un délai de 30 jour avant leur commercialisation (article 46 du code des assurances) ainsi que le dépôt des tarifs des contrats d'assurance sur la vie (article 47)

Réassurance : Information & Utilisation

Autorisation préalable : l'autorisation ne concerne que les sociétés étrangères qui veulent s'établir en Tunisie ou ouvrir des filiales/ succursales/ bureaux de représentation afin de traiter avec des non résidents et ce, par le biais d'une convention entre le ministre des finances et le représentant légal de la dite société

Les changements survenus dans la réglementation des assurances

-Au niveau changement de la réglementation des assurances :

- 1/ publication des normes comptable Takaful n° 43 et 44
- 2/ publication de la loi n°36 du 16 avril 2019 modifiant la loi n°95 du 6 décembre 1999 relative à la création du fond de garantie des risques de l'exportation avant expédition et ses textes d'application
- 3/ loi n°66 du 18 décembre 2017 portant création du fond de garantie des dommages agricoles résultant des calamités naturelles et ses décrets d'application
- 4/ la loi n°24-2019 du 12 Mars 2019 modifiant la loi n° 2000-98 du 25 décembre 2000, (telle que modifiée et complétée par les textes subséquents) relative à la réparation des dommages subis par les entreprises économiques et résultant des inondations, ainsi que ses textes d'application

4/Circulaire du ministre des finances du 08/05/2019 relative au système Bonus-Malus applicable dans le domaine de l'Assurance RC automobile

5/ les règlements du comité Général des Assurances relatifs à :

- Règlement N°1/2019 du 29 avril 2019 relatif aux procédures de retrait d'agrément des intermédiaires en assurance
- Règlement N°2/2019 du 28 août 2019 relatif à la lutte contre le blanchiment de capitaux et le financement du terrorisme et de la prolifération dans le secteur des assurances)
- Règlement N°1/2018 du 2 avril 2018 (et son annexe) relatif à la lutte contre le blanchiment de capitaux et le financement du terrorisme et de la prolifération dans le secteur des assurances)
- Règlement numéro 02- 2018 du 2 avril 2018 relatif au dossier d'information concernant les organes de gouvernance et les fonctions de contrôle dans les sociétés d'assurances et/ou de réassurances
- Règlement numéro 03- 2018 du 11 juillet 2018 relatif à l'organisation des travaux de l'actuaire relatifs à son rapport à l'intention du CGA
- Règlement numéro 04- 2018 du 17 Octobre 2018 relatif aux dispositions et stipulations à insérer obligatoirement au sein des fiches techniques des contrats d'assurance vie et capitalisation
- Décision du collège du CGA du 29 mars 2017 relative aux méthodes de calcul des provisions pour créances sur les assurés et les intermédiaires en Assurances

-Au niveau changement de la réglementation des investissements :

- v Loi n°52 du 29 octobre 2018 instaurant le registre national des entreprises auquel sont soumises à l'immatriculation toutes les entreprises d'assurances et/ou réassurances ainsi que les intermédiaires / actionnaires/ administrateurs ...
- v loi sur l'investissement n°71 du 30/9/2016 ainsi que ses textes d'application.
- v Loi transversale n° 2019-47 du 29 mai 2019 portant sur l'amélioration du climat des investissements.

Compagnie d'Assurances et de Réassurances – ASTREE

Principales catégories de risques Assurés en termes d'émission	Pourcentages correspondants
1. Automobile	36%
2. Vie	23%
3. Maladie	18%

Catégories de risques assurés: toutes catégories
Monnaie: Dinar Tunisien (en millions)

	2018	2017	2016
	(000)	(000)	(000)
Émissions brutes	156,427	144,509	131,521
Primes nettes retenues	122,376	122,631	109,657
Sinistres déclarés	86,227	71,526	68,238
Rapport S/P (%)	55	50	52
Primes cédées	34,051	21,878	21,864
Sinistres à la charge des réass.	23,474	3,175	813
Rapport S/P (%)	69	15	4
Profit sur la souscription (perte)	31,130	47,798	42,863
Produits de placements et autres	22,189	19,163	13,018
Profit/(perte) net	16,319	15,030	13,787
Total actifs	514,315	451,889	423,502

Mr. Abdel Monem Kolsi

Principal dirigeant : M. Abdel Monem Kolsi, Directeur General

Autres dirigeants : M. Jamel Zguir, Mohamed Ridha Medini, Mme Radhia Selmi, M. Hédi Mkaddem, M. Saber Selmi, Mme. Raja Lahouel, M. Hatem Ksibi

Compagnie Méditerranéenne d'Assurances et de Réassurances - Assurances COMAR

Principales catégories de risques Assurés en termes d'émission	Pourcentages correspondants
1. Automobile	54%
2. Risques Divers	13%
3. Incendie	11%

Catégories de risques assurés: toutes catégories
Monnaie: Dinar Tunisien (en millions)

	2018	2017	2016
	(000)	(000)	(000)
Émissions brutes	208,052,000	192,323,692	170,911,670
Primes nettes retenues	178,207,074	158,973,586	142,792,893
Sinistres déclarés	123,520,433	99,609,947	92,080,911
Rapport S/P (%)	69	63	64
Primes cédées	29,844,926	33,350,106	28,118,776
Sinistres à la charge des réass.	23,172,839	17,292,590	10,293,284
Rapport S/P (%)	78	51	37
Profit sur la souscription (perte)	774,838	21,150,553	15,091,623
Produits de placements et autres	33,797,514	30,638,775	28,716,296
Profit/(perte) net	27,280,539	32,496,637	30,027,356
Total actifs	748,743,040	681,396,420	630,149,586

Mr. Hakim BEN YEDDER

Principal dirigeant : M. Hakim BEN YEDDER, Directeur Général

Autres dirigeants : M. Lotfi BEN HADJ KACEM (Directeur Central Adjt)

GAT ASSURANCES

Principales catégories de risques Assurés en termes d'émission

1. Automobile	45%
2. Santé	25%
3. Incendie	12%

Pourcentages correspondants

Catégories de risques assurés: toutes catégories

Monnaie: Dinar Tunisien (en millions)

	2018	2017	2016
	(000)	(000)	(000)
Émissions brutes	169,924,962	161,563,838	138,169,460
Primes nettes retenues	130,247,701	122,898,827	105,483,801
Sinistres déclarés	123,550,962	94,976,922	72,850,900
Primes cédées	-	60	53
Sinistres à la charge des réass.	39,677,261	38,665,011	32,685,659
Rapport S/P (%)	48,729,355	39,518,228	37,576,744
Profit sur la souscription/ (perte)			70
Rapport S/P (%)	48,416,103	61,723,973	65,795,962
Produits de placements et autres	15,949,686	14,968,741	12,750,853
Profit/(perte) net	8,128,707	11,962,104	10,247,442
Total actifs	426,512,304	382,298,532	352,676,410

Mr. Mohamed DKHILI

Principal dirigeant : M. Mohamed DKHILI, Président Directeur General

Autres dirigeants : N/d

BH Assurances

Principales catégories de risques Assurés en termes d'émission

1. VIE	36%
2. Automobile	28%
3. Maladie	21%

Pourcentages correspondants

Catégories de risques assurés: toutes catégories

Monnaie: Dinar Tunisien (en millions)

	2018	2017	2016
			(000)
Émissions brutes	102,086,868	90,202,286	73,276,947
Primes nettes retenues	72,038,149	61,988,283	49,078,071
Sinistres déclarés	54,452,083	51,733,274	38,280,691
Primes cédées	54	58	54
Sinistres à la charge des réass.	30,048,537	28,214,003	24,198,876
Rapport S/P (%)	6,767,072	8,803,990	5,534,275
Profit sur la souscription/ (perte)	64	70	68
Rapport S/P (%)	36,042,264	26,858,131	25,757,538
Produits de placements et autres	13,069,625	9,013,765	7,556,180
Profit/(perte) net	7,640,893	6,146,637	5,122,865
Total actifs	282,633,603	250,756,303	214,024,652

Mme. Dalila Bader

Principal dirigeant : Mme. Dalila Bader, Directeur Générale

Autres dirigeants M. Ahmed Trabelsi, Président du Conseil d'Administration

Société Tunisienne de Réassurance – Tunis Ré



Mme. Lamia Ben Mahmoud

Principal dirigeant : Mme. Lamia Ben Mahmoud, Président Directeur Général

Principales catégories de risques Assurés en termes d'émission

Principales catégories de risques Assurés en termes d'émission	Pourcentages correspondants
1. Incendie	43%
2. Marine et Aviation	21%
3. Risques Techniques	16%

Monnaie: Dinar Tunisien (en millions)

	2018	2017	2016
	(000)	(000)	(000)
Émissions brutes	142,037	121,672	113,434
Primes nettes retenues	85,958	72,263	68,671
Sinistres déclarés	124,553	79,526	55,821
Rapport S/P (%)	96	69	52
Primes retrocédées	56,079	49,410	44,764
Rapport S/P (%)	71	63	52
Profit sur la souscription (perte)	3,610	8,962	14,310
Produits de placements et autres	24,900	19,015	18,881
Profit/(perte) net	17,103	12,285	15,905
Total actifs	700,177	583,478	536,150

Fédération Tunisienne des Société d'Assurances - FTUSA

PRESENTATION

Le marché des assurances en Tunisie comporte 22 entreprises résidentes et 6 entreprises off-shore.

Entreprises résidentes :

	Forme	Activité
2 entreprises	Mutuelles	Ts. les branches
10 entreprises	Anonymes	Ts. les branches
5 entreprises	Anonymes	Ts. les branches
3 entreprises	Anonymes	Assurance Takaful
1 entreprise	Anonymes	Exportation
1 entreprise	Anonymes	Réassurance

Principal Dirigeant : M. Kamel Chibani, Directeur Exécutif

Autre dirigeant : Habib Ben Hassine (Président), Yazid Sellaouti (Vice Président),

Les entreprises d'assurances recourent à 1191 intermédiaires en assurances :

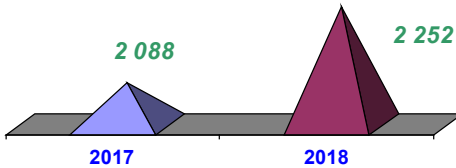
1028 agents d'assurances, 64 courtiers et 99 producteurs d'assurance vie formant un réseau de commercialisation des contrats d'assurances dans les différentes régions.

Elles recourent aussi à 973 experts, 99 commissaires d'avaries et 27 actuaires qui sont habilités à estimer et évaluer les pertes et dommages.

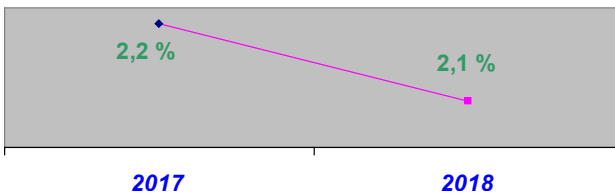
Données clés

Le chiffre d'affaires du secteur des assurances s'est élevée à 2 252 MD en 2018 contre 2 088 MD en 2017, soit une augmentation de 7,9 %.

En Million de dinars Tunisien

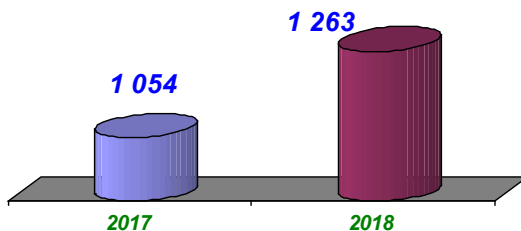


Le taux de pénétration de l'assurance tunisienne dans l'économie (total des primes émises par rapport au produit intérieur brut) est passé de 2.2 % en 2017 à 2.1 % en 2018.



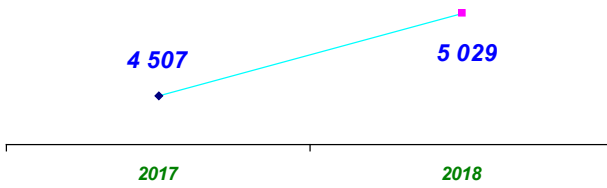
Les sinistres réglés du secteur des assurances se sont élevés à 1 263 MD en 2018 contre 1 054 MD en 2017, soit une augmentation de 19.8 %.

En Million de dinars Tunisien



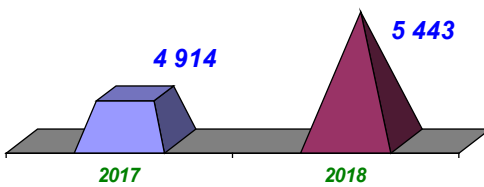
Les provisions techniques du secteur des assurances se sont élevées à 5 029 MD en 2018 contre 4 507 MD en 2017, soit une augmentation de 11.5 %.

En Million de dinars Tunisien

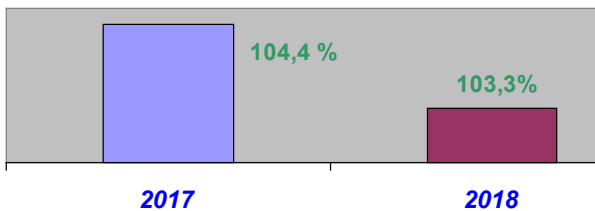


Les placements du secteur des assurances se sont élevés à 5 443 MD en 2018 contre 4 914 MD en 2017, soit une augmentation de 10.8 %.

En Million de dinars Tunisien



Le taux de couverture est passé de 104.4 % en 2018 à 103.3 % en 2017.



EVENEMENT

La Fédération Tunisienne des Sociétés d'Assurances FTUSA en collaboration avec la société Tunisienne de Réassurance TUNIS RE et General Arab Insurance Fédération GAIF organise à Tunis le 15^{ème} Rendez Vous de Carthage du 22 au 24 mars 2020.



Généralités

Appellation Officielle : Zambie
Capitale : Lusaka
Superficie : 753.000km²
Population : 15Million
PNB par habitant : 1,490\$E.U.
Monnaie : Kwacha Zambien

Nombre de sociétés autorisées à fonctionner dans le pays

Assureurs :	31
Réassureurs :	3
Courtiers d'Assurance/Réassurance :	48
Autres services d'appui :	19
Accès au Marché :	Libéral
Système de Contrôle de change :	Libéral
Cessions Obligatoires : Oui. Sur le traité en réassurance : PTA Reinsurance Co. (ZEP-RE) 10%, AFRICA RE, 5%	
Capital minimum en monnaie locale :	
Assureurs :	10 million K(Non-life), 12 million K(Life)
Réassureurs :	20 milliards K ZK
Courtier :	100.000 K

Base de calcul de la marge de solvabilité : *Solvabilité prescriptive. Il est prescrit dans la loi sur les assurances de la Zambie. Retrouvez ci-joint un extrait de la loi pertinente*

Système Fiscal en matière d'assurance : La taxe s'applique à 3% des primes brutes souscrites.

Autorisation d'utilisation du Produit : Autorisation préalable

Réassurance : Information & Utilisation

Assurance Obligatoire : Assurance automobile, Responsabilité civile.

Autorisation de licence aux sociétés étrangères : Permise

Maximum de participation étrangère au capital : 100%

Brève information sur les activités :

Autorité de tutelle: Pensions and Insurance Authority

Statistiques de l'Industrie d'Assurance: Zambia Kwacha

	2018	2017
Primes d'Assurance	(000)	(000)
Primes d'assurance Non-Vie	1,907,626	1,797,318
Primes d'assurance-Vie	1,275,229	941,590
Total	3,182,855	2,738,908
Primes de Réassurance:		
Primes de réassurance Non-Vie	N/d	N/d
Primes de réassurance-Vie	N/d	N/d
Total	83,931	71,034
Sinistres Bruts Survenus		
Non-Vie	531,379	395,379
Vie	502,581	388,479
Total	1,033,960	783,859
Part de Sinistres du Réassureur		
Non-Vie	222,700	143,718
Vie	59,734	58,540
Total	282,436	202,259

Mr. Titus Nkwale

Officier chargé du Contrôle d'Assurance : Mr. Titus Nkwale,
Deputy Registrar-Insurance

Le bureau implique, l'agrément, la surveillance prudentielle et la surveillance de la conduite du marché. Il est également en charge du développement de l'industrie de l'assurance.



Emeritus Reinsurance Zambia Limited

Principales catégories de risques assurés en termes d'émission

Percentage share of Émissions de primes

	28%
1. Incendie	28%
2. Accident	23%
3. Automobile	

Monnaie: Kwacha Zambien (en millions)

	2018	2017	2015
	(000)	(000)	(000)
Émissions brutes	N/d	29,180	31,313
Primes nettes retenues		20,822	22,661
Sinistres déclarés		5,611	10,393
Rapport S/P (%)		27	46
Primes retrocédées		8,477	10,808
Rapport S/P (%)		N/d	N/d
Profit sur la souscription (perte)		773	(2,137)
Produits de placements et autres		2,132	(145)
Profit/(perte) net		2,905	(2,282)
Total actifs		40,068	31,739

Mr. Webster Chigwende

Principal dirigeant : M. Webster Chigwende, Administrateur Directeur Général

Autres dirigeants : M. Obert Nkatwe (Directeur-Finance & Admin), Ms. Kondwani Phiri (Directeur Adjt.-Souscription)

Madison General Insurance Company

Principales catégories de risques assurés en termes d'émission

Pourcentages correspondants

1. Automobile	55%
2. Biens	29%
3. Sinistre	13%

Catégories de risques assurés: Non-Vie

Monnaie: Kwacha Zambien (en millions)

	2018	2016	2015
	(000)	(000)	(000)
Émissions brutes	N/d	255,278	213,386
Primes nettes retenues		149,272	148,943
Sinistres déclarés		81,821	203,143
Rapport S/P (%)		32	95
Primes cédées		106,006	64,442
Sinistres à la charge des réass.		26,749	122,258
Rapport S/P (%)		N/d	N/d
Profit sur la souscription (perte)		94,059	66,131
Produits de placements et autres		1,603	1,192
Profit/(perte) net		13,462	(13,607)
Total actifs		180,633	159,292

Mr. Chabala Lumbwe

Principal Dirigeant : M. Chabala Lumbwe, Managing Director

Autres dirigeants : Mundia Mundia (Directeur-Finance); Siddharth Iyer (Directeur-Opérations)



Mme. Agnes Chakonta

Principal Dirigeant : Mme. Agnes N. Chakonta, Managing Director

Autres dirigeants : Mr Ellison Munyenembe - (Chief Finance Officer),

GMs:- Mr Sunil Raina (Technique & Opérations), Mr Patrick Mumba - (Division Micro Assurances), Mrs. Colleta Simbanegavi (Corporate Business & Clientelle), Mr Lancelot Kaseele (DGA- Opérations)

Madison Life Insurance Company Zambia Limited

Principales catégories de risques assurés en termes d'émission

	Percentage share of Émissions de primes		
	2018	2017	2016
1. Individuel	72%	69%	51%
2. Retraite	1%	2%	3%
3. Autres	27%	29%	47%

Catégories de risques assurés: Vie

Monnaie: Kwacha Zambien (en millions)

	2018	2017	2016
	(000)	(000)	(000)
Encaissement de primes	171,318	154,874	172,288
Produits des placements et autres	33,068	27,916	30,353
Indemnisations	52,806	52,563	84,990
Frais de fonctionnement	69,744	63,409	51,816
Total actifs gérés	351,816	294,624	249,885
Excédents Actifs sur les Passifs (chiffres actuariels)	63,899	63,937	51,816
Total actifs	719,984	620,769	530,340



Mr. Geoffrey Chirwa

Principal dirigeant : M. Geoffrey Chirwa, Chief Executive Officer

Autres dirigeants : Kaith Mumba (Directeur - Opérations), Christopher Nyambe Aongola (Directeur - Finance)

NICO Insurance Zambia Limited

Principales catégories de risques assurés en termes d'émission

	Pourcentages correspondants
1. Incendie	58%
2. Automobile	24%
3. Accident	11%

Catégories de risques assurés: Non-Vie

Monnaie: Kwacha Zambien (en millions)

	2018	2017	2016
	(000)	(000)	(000)
Émissions brutes	Non	236,135	234,548
Primes nettes retenues	disponib	65,299	61,025
Sinistres déclarés		28,831	26,994
Rapport S/P (%)		-	45
Primes cédées		170,906	173,523
Sinistres à la charge des réass.		15,330	70,948
Rapport S/P (%)		-	-
Profit sur la souscription (perte)		764	2,144
Produits de placements et autres		4,827	3,060
Profit/(perte) net		5,003	3,302
Total actifs		306,373	285,182

PRIMA Reinsurance Plc



Mme. Exhilda Lumbwe

Principal dirigeant : Mme. Exhilda Lumbwe, Managing Director
Autres dirigeants : M. Owen Munthali, (Directeur des Opérations); M. Chama Chipulu, (Directeur Financier) ; Brian Mateyo (Directeur - suscription)

Principales catégories de risques assurés en termes d'émission

1. Divers
2. Incendie
3. Ingénierie

Pourcentages correspondants

- 33%
 27%
 13%

Monnaie: Kwacha Zambien (en millions)

	2018	2017	2016
	(000)	(000)	(000)
Émissions brutes	33,183	38,435	36,397
Primes nettes retenues	24,198	25,244	25,166
Sinistres déclarés	1,728	5,206	6,180
Rapport S/P (%)	7	21	25
Primes retrocédées	9,913	11,725	12,634
Rapport S/P (%)	16,617	13,572	12,027
Profit sur la souscription (perte)	4,378	4,061	2,589
Produits de placements et autres	(1,388)	3,142	2,974
Profit/(perte) net	57,701	65,659	51,901
Total actifs	51,901	51,240	43,343



Mr. Krishnaswamy Rajagopal

Principal dirigeant : M. Krishnaswamy Rajagopal, Administrateur Directeur Général

Autres dirigeants : Matete Sichizya (Dir. Finance), Maunga J. Kwenda (Head-Affaires Interne), Ephraim Mwanasau (Dir. Vie Individuel), Kachiza Kwenda (Chef Risques & Gouvernance), Blessed Mwansa (Chef-Agence), Damian McGeown (Chef - Opérations), Prabhleen Kohli (Investissements et Stratégies)

Prudential Vie Assurance Zambia Limited

Principales catégories de risques assurés en termes d'émission

1. Individuel
2. Retraite
3. Autres

Percentage share of Émissions de primes

	2018	2017	2016
1. Individuel	25%	6%	28%
2. Retraite	-	-	5%
3. Autres	75%	94%	67%

Catégories de risques assurés: Vie

Monnaie: Kwacha Zambien (en millions)

	2018	2017	2016
	(000)	(000)	(000)
Émissions de primes	Non	166,121	131,602
Investissement et autres produits	disponib	47,421	43,720
Indemnisations		101,075	66,619
Frais de fonctionnement		32,438	17,628
Total actifs gérés		193,332	135,221
Excédents Actifs sur les Passifs (chiffres actuariels)		88,182	83,875
Total actifs		270,652	232,263



Mr. Moses Siame

Principal dirigeant : M. Moses Siame, Administrateur Directeur Général

Autres dirigeants : Yvonne Majata (Directeur- Opérations),

Directeurs Exécutifs :- Webster Twaambo (Agences), Cynthia Simeza (Indemnisations); William Simfukwe (Finance); Patricia Chulu (Réassurance); Paul Simukoko (RH); Mwangala Mwiya (TIC)

Professional Insurance Corporation Zambia Plc.

Principales catégories de risques assurés en termes d'émission

1. Incendie
2. Automobile
3. Ingénierie

Pourcentages correspondants

- 41%
36%
13%

Catégories de risques assurés: Non-Vie

Monnaie: Kwacha Zambien (en millions)

	2018	2017	2016
	(000)	(000)	(000)
Émissions brutes	Non	424,095	353,760
Primes nettes retenues	disponib	166,434	168,123
Sinistres déclarés		69,605	66,395
Rapport S/P (%)		41	39
Primes cédées		252,485	181,512
Part de Sinistres du Réassureur		13,355	52,243
Rapport S/P (%)		5	29
Profit sur la souscription (perte)		90,861	92,897
Produits de placements et autres		14,312	10,534
Profit/(perte) net		21,633	27,555
Total actifs		223,465	221,134

ZSIC General Limited

Principales catégories de risques assurés en termes d'émission

1. Automobile
2. Accident
3. Ingénierie

Pourcentages correspondants

- N/d
N/d
N/d

Catégories de risques assurés: Non-Vie

Monnaie: Kwacha Zambien (en millions)

	2018	2017	2016
	(000)	(000)	(000)
Émissions brutes	Non	Non	Non
Primes nettes retenues	disponib	disponib	disponib
Sinistres déclarés			
Rapport S/P (%)			
Primes cédées			
Part de Sinistres du Réassureur			
Rapport S/P (%)			
Profit sur la souscription (perte)			
Produits de placements et autres			
Profit/(perte) net			
Total actifs			

Mr. Charles Kapoma Nakhoze

Principal dirigeant : Mr. Charles Kapoma Nakhoze, Managing Director

Autres dirigeants : Non disponible


Mme. Christabel M. Banda
Principal dirigeant : Mme. Christabel M. Banda, Managing Director

Autres dirigeants: Non disponib

ZSIC Life Limited

Principales catégories de risques assurés en termes d'émission

1. Groupe Vie
2. Vie Individuelle
3. Vie Crédit

Pourcentages correspondants

N/d
N/d
N/d

Catégories de risques assurés: Non-Vie
Monnaie: Kwacha Zambien (en millions)

	2018	2017	2016
	(000)	(000)	(000)
Émissions brutes	Non	Non	Non
Primes nettes retenues	disponib	disponib	disponib
Sinistres déclarés			
Rapport S/P (%)			
Primes cédées			
Part de Sinistres du Réassureur			
Rapport S/P (%)			
Profit sur la souscription (perte)			
Produits de placements et autres			
Profit/(perte) net			
Total actifs			

L'Organisation des Assurances Africaines (OAA)

est une association de :

Assureurs,

Réassureurs,

Courtiers,

Actuaires et Consultants en Assurance

Autorités de Contrôle des Assurances, et

Instituts de Formation

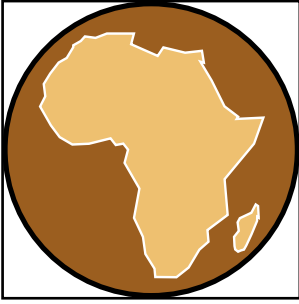
 Actuellement, l'OAA a **358** membres :

342 de **47** pays en Afrique et

16 membres associés de **10** pays d'outre-mer.

Ensemble, nous pouvons construire une industrie d'assurance plus sensible aux besoins !

Etes-vous membre de l'OAA ?



Généralités

Appellation officielle : Zimbabwe
Capitale : Harare
Superficie : 390.760sq. m
Population : 16,3million
PNB par habitant : 1,008.60 \$E.U. (2006)
Monnaie : Dollar Zimbabwéen (Z\$)



Mr. Nhau Chivingira

Officier chargé du Contrôle d'Assurance: Mr. Nhau Chivingira,
 Head of Insurance Department

Nombre de sociétés autorisées à fonctionner dans le pays

Assureurs : 20, **Réassureurs :** 8, **Courtiers d'Assurance/Réassurance :** 38
Autres services d'appui : 369, **Microassureurs :** 2
Accès au Marché : Libéral
Système de contrôle de change : Libéral
Cessions obligatoires : Oui
Base de calcul de la marge de solvabilité :
Système Fiscal en matière d'assurance : N/a
Autorisation d'utilisation du Produit : Autorisation préalable
Réassurance : Information & Utilisation ; Autorisation préalable uniquement lorsque les risques sont externalisés
Assurance Obligatoire : Assurance automobile entièrement des tiers.
Autorisation de licence aux sociétés étrangères : Permise
Maximum de participation étrangère au capital : 49%
Brève information sur les activités :

Autorité de tutelle: Insurance and Pensions Commission-IPEC

Statistiques de l'Industrie d'Assurance: . \$ zimbabwéen (en millions)

	2017	2016
Primes d'Assurance:		
Primes d'assurance Non-Vie	Non disponib	236,469
Primes d'assurance-Vie		368,650
Total		605,419
Primes de Réassurance:		
Primes de réassurance Non-Vie		92,649
Primes de réassurance-Vie		7,709
Total		100,358
Sinistres Bruts Survenus		
Non-Vie		57,005
Vie		197,860
Total		254,865
Part de Sinistres du Réassureur		
Non-Vie		32,662
Vie		3,421
Total		36,083

Base/Calcul de la marge de solvabilité : Un assureur est considéré comme disposant d'une marge de solvabilité suffisante, si la valeur totale de son actif concernant cette entreprise est supérieure au montant de son passif concernant cette entreprise de vingt-cinq pour cent (25 %) des revenus nets tirés des primes au cours de la dernière année précédente concernant cette entreprise.

Mission

La Commission est chargée de l'Industrie des Assurances et des Pensions. Ainsi, la Commission a le pouvoir d'accorder ou de retirer l'agrément à toutes les entités, ainsi que de les contrôler. La Commission utilise la Loi sur les Assurances, la Loi sur les Pensions et la Loi sur les Caisses de prévoyance et la Loi IPEC. Actuellement, la Commission dirige les principaux programmes d'éducation des consommateurs, à savoir l'Insurance Day (Journée des Assurances) et la Pensions Day (Journée des Pensions), des programmes auxquels les acteurs de l'industrie participent et offrent gratuitement à leurs clients des conseils.

La Commission des Assurances et des Pensions (IPEC) a récemment mis en place un Cadre de la Micro-assurance qui permet l'enregistrement des micro-assureurs dédiés. Deux (2) micro-assureurs ont déjà obtenu une licence pour offrir ces produits. Les Assureurs classiques sont autorisés à offrir des produits de micro-assurance mais tous les produits devront être approuvés par l'IPEC avant d'être proposés au public. Emeritus Reinsurance Company



Emeritus Reinsurance Company

Principales catégories de risques assurés en termes d'émission

Pourcentages correspondants

1. Incendie	N/d
2. Accident	N/d
3. Automobile	N/d

Monnaie: \$ E.U. (en millions)

	2018	2017	2016
	(000)	(000)	(000)
Émissions brutes	Non	Non	Non
Primes nettes retenues	disponib	disponib	disponib
Sinistres déclarés			
Rapport S/P (%)			
Primes retrocédées			
Rapport S/P (%)			
Profit sur la souscription (perte)			
Produits de placements et autres			
Profit/(perte) net			
Total actifs			

Mr. Stanley Kudenga

Principal dirigeant : M. Stanley Kudenga, Administrateur Directeur Général

Autres dirigeants : Non disponible

Colonnade Reinsurance Company

Principales catégories de risques assurés en termes d'émission

Pourcentages correspondants

1. Automobile	31%
2. Divers	29%
3. Incendie	25%

Monnaie: : \$ E.U. (en millions)

	2018	2017	2016
	(000)	(000)	(000)
Émissions brutes	Non	Non	Non
Primes nettes retenues	disponib	disponib	disponib
Sinistres déclarés			
Rapport S/P (%)			
Primes retrocédées			
Rapport S/P (%)			
Profit sur la souscription (perte)			
Produits de placements et autres			
Profit/(perte) net			
Total actifs			

Mr. Julius Nenzou

Principal dirigeant : M. Julius Nenzou, Administrateur Directeur Général

Autres dirigeants : M. Charles Mwale, (Directeur Exécutif)



Mr. Calven Mutyavaviri

Principal dirigeant : M. Calven Mutyavaviri, Managing Director

Autres dirigeants : N/d

Credit Insurance Zimbabwe Ltd. (Credsure)

Principales catégories de risques assurés en termes d'émission

Pourcentages correspondants

1. Automobile	34%
2. Obligations	33%
3. Agriculture	18%

Catégories de risques assurés: Non-Vie
Monnaie: \$ E.U. (en millions)

	2018	2017	2016
	(000)	(000)	(000)
Émissions brutes	3,232	2,372	2,283
Primes nettes retenues	904	1,175	1,303
Sinistres déclarés	341	552	809
Rapport S/P (%)	31	44	63
Primes cédées	2,327	1,197	980
Sinistres à la charge des réass.	387	463	674
Rapport S/P (%)	N/d	N/d	N/d
Profit sur la souscription (perte)	(203)	(284)	(870)
Produits de placements et autres	523	212	68
Profit/(perte) net	319	(71)	(801)
Total actifs	7,812	5,267	3,848



Mr. Kleto Chiketsani

Principal dirigeant : M. Kleto Chiketsani, Managing Director

Autres dirigeants : Mme Alice C. Shumba (DE-Opérations); Dorcas Chihota (Dir suscription-Vie) ; M. Joaquim Matsvimbo (DE - Financier)

FBC Reinsurance Ltd.

Principales catégories de risques assurés en termes d'émission

Pourcentages correspondants

1. Accident Divers	44%
2. Incendie	24%
3. Automobile	18%

Monnaie: \$ E.U. (en millions)

	2018	2017	2016
	(000)	(000)	(000)
Émissions brutes	22,539,598	20,696,032	14,751,669
Primes nettes retenues	12,739,933	11,381,157	11,066,912
Sinistres déclarés	6,670,964	4,997,658	3,922,551
Rapport S/P (%)	53	42	36
Primes retrocédées	9,799,665	9,314,874	3,684,758
Rapport S/P (%)	57	58	3
Profit sur la souscription (perte)	(885,167)	335,791	1,051,240
Produits de placements et autres	3,522,169	1,379,414	1,107,766
Profit/(perte) net	2,667,002	1,715,295	2,159,006
Total actifs	31,469,679	21,500,807	21,531,415

First Mutual Vie Assurance Company (Private) Limited



Ruth B. Ncube

Principal Responsable : Mme. Ruth Ncube, Administrateur Directeur Général

Autres dirigeants : N/d

Principales catégories de risques Assurés en termes d'émission

	Pourcentages correspondants		
	2018	2017	2016
1. Individuel	%	%	%
2. Retraite	%	%	%
3. Autres (médical)	-	-	%

Catégories de risques assurés: Vie Monnaie: \$ E.U. (en millions)

	2018	2017	2016
	(000)	(000)	(000)
Émissions de primes	Non	Non	Non
Produits de placements et autres	disponib	disponib	disponib
Indemnisations			
Frais de fonctionnement			
Total actifs gérés			
Excédents Actifs sur les Passifs (chiffres actuariels)			
Total actifs			

FMRE Property & Casualty (Private) Limited

Principales catégories de risques assurés en termes d'émission

	Pourcentages correspondants
1. Incendie	27%
2. Agriculture	27%
3. Automobile	19%

Monnaie: \$ E.U. (en millions)

	2018	2017	2016
	(000)	(000)	(000)
Émissions brutes	Non	Non	Non
Primes nettes retenues	disponib	disponib	disponib
Sinistres déclarés			
Rapport S/P (%)			
Primes retocédées			
Rapport S/P (%)			
Profit sur la souscription (perte)			
Produits de placements et autres			
Profit/(perte) net			
Total actifs			



Mr. Ian Tavonesa

Principal dirigeant : M. Ian Tavonesa, Administrateur Directeur Général

Autres dirigeants : David Nyabadza (Cadres Exécutif - Operations); David Takudzwa Mudzengi (Cadres Exécutif -Finance)



Mr. Tatenda Katoma

Chief executive: Mr. Tatenda Katoma,
Managing Director

Autres top management: Tinashé
Marufu, Hazel Zimbowora

Grand Reinsurance Company (Private) Limited

Principales catégories de risques assurés en termes d'émission

1. Incendie
2. Accident Divers
3. Aviation

Pourcentages correspondants

- 50%
14%
14%

Catégories de risques assurés: Non-Vie

Monnaie: Amounts in national Monnaie

	2018	2017	2016
	(000)	(000)	(000)
Émissions brutes	21,157	15,267	13,841
Primes nettes retenues	11,330	8,036	7,058
Sinistres déclarés	3,728	2,388	1,830
Rapport S/P (%)	33	29	28
Primes retrocédées	9,827	7,231	6,784
Profit sur la souscription (perte)	2,062	1,701	1,440
Invest. & Autres income	832	421	196
Profit/(perte) net	2,529	1,375	1,756
Total actifs	28,389	18,498	12,880



Mr. David Nyabadza

Principal dirigeant : M. David Nyabadza,
Managing Director

Autres dirigeants : - M. Noel Manika
(DG-Opérations), M. Tendai Madziwa (DG
- Finance)

NICOZ DIAMOND Insurance Limited

Principales catégories de risques assurés en termes d'émission

1. Automobile
2. Incendie
3. Accident

Pourcentages correspondants

- 50%
25%
8%

Catégories de risques assurés: Non-Vie

Monnaie: \$ E.U. (en millions)

	2018	2017	2016
	(000)	(000)	(000)
Émissions brutes	40,665,636	31,487,676	29,565,055
Primes nettes retenues	25,933,311	20,146,094	18,999,086
Sinistres déclarés	12,322,319	10,089,300	10,025,248
Rapport S/P (%)	49	50	53
Primes retrocédées	14,732,324	11,341,582	10,565,969
Rapport S/P (%)	5,933,458	2,755,049	3,974,738
Profit sur la souscription (perte)	-	-	-
Invest. & Autres income	1,882,009	1,856,377	2,209,821
Profit/(perte) net	991,288	991,377	678,431
Total actifs	1,217,036	2,448,928	1,725,016

Tristar Insurance

Principales catégories de risques assurés en termes d'émission

1. Automobile	42%
2. Incendie	15%
3. Accident	10%

Pourcentages correspondants

Catégories de risques assurés: Non-Vie

Monnaie: \$ E.U. (en millions)

	2018	2017	2016
	(000)	(000)	(000)
Émissions brutes	Non	Non	Non
Primes nettes retenues	disponib	disponib	disponib
Sinistres déclarés			
Rapport S/P (%)			
Primes cédées			
Sinistres à la charge des réass.			
Rapport S/P (%)			
Profit sur la souscription/(perte)			
Produits de placements et autres			
Profit/(perte) net			
Total actifs			

Principal dirigeant :

, Administrateur Directeur Général

Autres dirigeants :

Tropical Reinsurance Company

Principales catégories de risques assurés en termes d'émission

1. Automobile	28%
2. Incendie	20%
3. Agriculture	19%

Pourcentages correspondants

Monnaie: : \$ E.U. (en millions)

	2018	2017	2016
	(000)	(000)	(000)
Émissions brutes	13,293	15,208	13,555
Primes nettes retenues	10,476	11,229	8,913
Sinistres déclarés	4,793	6,980	4,046
Rapport S/P (%)	45	62	45
Primes retrocédées	2,817	3,979	4,641
Rapport S/P (%)	45	62	45
Profit sur la souscription (perte)	1,055	286	732
Invest. & Autres income	143	102	156
Profit/(perte) net	1,285	(3)	929
Total actifs	11,338	8,890	10,078



Mr. Ushe Mungaraza

Principal dirigeant : M. Ushe Mungaraza, Administrateur Directeur Général

Autres dirigeants : Kelvin Zimbowora (Dir Opérations) ; Mukai Nyengerai (Comptable)



Mr. Stanley Mazorodze

Principal dirigeant : M. Stanley Mazorodze, Managing Director
Autres dirigeants : Rumbidzai Chinwada (General Manager Operations)

Zimnat Lion Insurance

Principales catégories de risques assurés en termes d'émission

Pourcentages correspondants

1. Non-Automobile	63%
2. Automobile	36%
3. Agriculture	1%

Catégories de risques assurés: Non-Vie
Monnaie: \$ E.U. (en millions)

	2018	2017	2016
	(000)	(000)	(000)
Émissions brutes	Non	24,869,226	24,869,226
Primes nettes retenues	disponib	13,195,741	13,195,741
Sinistres déclarés			5,699,499
Rapport S/P (%)			43
Primes retrocédées			11,048,902
Rapport S/P (%)			5,105,075
Profit sur la souscription (perte)			N/d
Invest. & Autres income			1,917,980
Profit/(perte) net			624,485
Total actifs			2,093,379



A DEEP-ROOTED HERITAGE, UPHOLDING OUR EVOLUTION

Being a key provider of professional reinsurance solutions, Oman Re brings forth a reliable foundation with an unrelenting vision of mitigating risk. With an expansive presence in both regional and international markets including Asia, Middle East, Africa, CEE and CIS countries, Oman Re is at the forefront of your reinsurance needs of today and goals of tomorrow.

Proudly serving you from the Sultanate of Oman since 2009.



Sabrina Ramrup

 Sabrina Ramrup
 Managing Director

A&P Worldwide Solutions Limited (Associé) – Grande Bretagne

Principal dirigeant : Sabrina Ramrup, Managing Director

Autres dirigeants M. Antish Ramrup, Chief Executive Officer

Catégories de risques : Réassurance (Toutes catégories)

Monnaie : Livre Sterling (en milliers)

	2018	2017	2016
	(000)	(000)	(000)
Produit de Courtage	500,000	350,000	200,000



Mr. Udai R. Patel

 Mr. Udai R. Patel
 Administrateur Directeur Général

Afro-Asian Insurance Services Ltd., (Associé) - Grande Bretagne

Principal dirigeant : M. Udai R. Patel, Administrateur Directeur Général

Autres dirigeants Mme. Vinita Lotlikar (Directeur Exécutif), Mr. Paul Farmer (Directeur Finance), Mr. Ryan Phillips (Directeur - Opérations)

Catégories de risques : Réassurance (Toutes catégories)

Monnaie : Livre Sterling (en milliers)

	2018	2017	2016
	(000)	(000)	(000)
Produit de Courtage	N/d	N/d	N/d

Afro-Asian Insurance Services Ltd. est un membre de l'Association des Courtiers et Consultants en Assurances Africaines.

Alsford Page & Gems Limited (Associé) Grande Bretagne



Mr. David Pratt

Mr. David Pratt
Président Directeur Général

Principal dirigeant : M. David Pratt, Président Directeur Général

Autres dirigeants : Mark Jesson, David Martin, Simon Barnes.

Catégories de risques : Assurance & Réassurance (Toutes catégories)

Monnaie : Livre Sterling (en milliers)

	2018	2017	2016
	(000)	(000)	(000)
Produit de Courtage	N/d	N/d	N/d

Alsford Page & Gems Limited n'est pas membre de l'Association des Courtiers et Consultants Africains d'Assurances



Mr. Zuhair Atout

Mr. Zuhair Atout
Chief Executive Officer

APEX (Associé) - Jordanie

Principal dirigeant : M. Zuhair Atout, Chief Executive Officer

Autres dirigeants : Ibrahim Saleh- (Senior Vice President Africa), Lawrence Njore (Broking Manager East and Central Africa)

Catégories de risques : Assurance & Réassurance (Toutes catégories)

Monnaie : \$ E.U. (en millions)

	2018	2017	2016
	(000)	(000)	(000)
Produit de Courtage	5000	5000	3500



J. B. Boda Reinsurance Brokers Pvt. Limited, India (Associé) – Inde



Mr. Atul D. Boda

Mr. Atul D. Boda
Président du Group

Principal dirigeant : M. Atul D. Boda, Président du Group

Autres dirigeants : Mr. Gautam B. Boda (Vice Président du Group & Adm. DG) Mr. Rohit Boda (Adm. DG); Ojas Majmundar (Directeur Exécutif Principal); M. K. MPadmanabhan (Directeur Exécutif Principal)

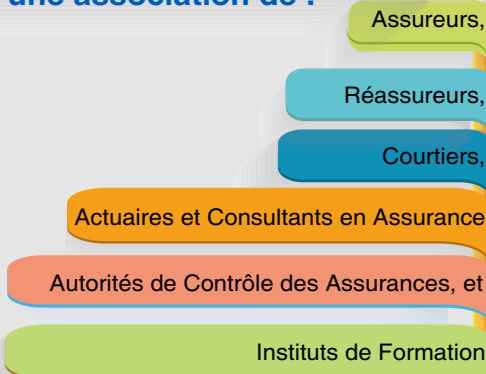
Catégories de risques assurés : Réassurances (Toutes catégories de Non-vie & Vie)

Monnaie: La Roupie Indienne (en millions)

	2018	2017	2016
	(000)	(000)	(000)
Produit de Courtage	N/d	N/d	N/d

L'Organisation des Assurances Africaines (OAA)

est une association de :



Actuellement, l'OAA a **358** membres :
342 de **47** pays en Afrique et
16 membres associés de **10** pays d'outre-mer.



*Ensemble, nous pouvons
construire une industrie
d'assurance plus
sensible aux besoins !*

Etes-vous membre de l'OAA ?

Bharat Re Insurance Brokers Pvt. Limited, (Associé) – Inde

Principal dirigeant: Mr. Rajiv Lochan Mathur

Autres dirigeants:

Catégories de risques assurés: Reinsurance (toutes catégories Non-Vie & Vie)

Monnaie: La Roupie Indienne (en millions)

	2018	2017	2016
	(000)	(000)	(000)
Produit de Courtage	N/d	N/d	N/d

Mr. Rajiv Lochan Mathur

Mr. Rajiv Lochan Mathur
Managing Director/CEO

General Insurance Corporation of India (GIC RE) (Associé)

Principales catégories de risques assurés en termes d'émission

Pourcentages correspondants

1.	%
2.	%
3.	%

Catégories de risques assurés: toutes catégories

Monnaie: US\$ (en millions)

	2018	2017	2016
	(000)	(000)	(000)
Émissions brutes	Non	Non	Non
Primes nettes retenues	disponib	disponib	disponib
Sinistres déclarés			
Rapport S/P (%)			
Primes cédées			
Sinistres à la charge des réass.			
Rapport S/P (%)			
Profit sur la souscription (perte)			
Produits de placements et autres			
Profit/(perte) net			
Total actifs			

Mr. A. K. Roy

Principal dirigeant: Mr. A. K. Roy;
Chairman/Managing Director

Autres dirigeants: N/d



Lloyd's of London (Associé) - Grande Bretagne

Principales catégories de risques assurés en termes d'émission

Pourcentages correspondants

1. Réassurance	37%
2. Bien	23%
3. Perte/Dommage	19%

Catégories de risques assurés: toutes catégories

Monnaie: \$ E.U. (en millions)

	2018	2017	2016
	(000)	(000)	(000)
Émissions brutes	Non	Non	Non
Primes nettes retenues	disponib	disponib	disponib
Sinistres déclarés			
Rapport S/P (%)			
Primes cédées			
Sinistres à la charge des réass.			
Rapport S/P (%)			
Profit sur la souscription (perte)			
Produits de placements et autres			
Profit/(perte) net			
Total actifs			

John Neal

Principal dirigeant : John Neal,
Chief Executive Officer

Autres dirigeants : N/d

MAPFRE Assistancia - Espagne (Associé)

Principales catégories de risques assurés en termes d'émission

Pourcentages correspondants

1.	%
2.	%
3.	%

Catégories de risques assurés: toutes catégories


Monnaie: \$ E.U. (en millions)

	2018	2017	2016
	(000)	(000)	(000)
Émissions brutes	Non	Non	Non
Primes nettes retenues	disponib	disponib	disponib
Sinistres déclarés			
Rapport S/P (%)			
Primes cédées			
Sinistres à la charge des réass.			
Rapport S/P (%)			
Profit sur la souscription (perte)			
Produits de placements et autres			
Profit/(perte) net			
Total actifs			

Mr. Alexandre Boutin Sanchez

Principal dirigeant : Mr. Alexandre
Boutin Sanchez, EMEA Regional
Director

Autres dirigeants : N/d



Mr. Joe W. Mwangi

M. Joe W. Mwangi
Administrateur Directeur Général

MIDAS Reinsurance Brokers (Associé) – Australie

Principal dirigeant : M. Joe W. Mwangi, Administrateur Directeur Général

Membres de l'Équipe de soutien: Hong Le CPA (Comptabilité & BAS); Geoff Cox (Affaires Juridiques), Bethuel Mwangi (Souscriptions)

Catégories de risques assurés: Toutes catégories Non-Vie

Monnaie : \$ Australien (en milliers)

	2018	2017	2016
	(000)	(000)	(000)
Produit de Courtage	N/d	N/d	N/d



Mr. Roumel Tabaja

Principal dirigeant : M Roumel Tabaja, Chief Executive Officer

Autres dirigeants : Mr. Khaled Nouiri –(Chief Operations Officer), Mr. Muzamil Hussain- (Chief Financial Officer)

Oman Reinsurance Company SAOC

Principales catégories de risques assurés en termes d'émission

Pourcentages correspondants

1. Bien	67%
2. Automobile	5%
3. Maritime	4%

Monnaie : en Omani Rial

	2018	2017	2016
	(000)	(000)	(000)
Émissions brutes	22,371	12,379	9,091
Primes nettes retenues	9,253	5,660	6,632
Sinistres déclarés	4,269	3,516	5,475
Rapport S/P (%)	55	62	55
Premium retro-ceded	13,118	6,719	3,616
Profit sur la souscription (perte)	1,850	817	929
Produits de placements et autres	1,055	1,034	954
Profit/(perte) net	661	96	(483)
Total actifs	67,673	55,037	48,118



Mr. Heinz M. Kuebler

M. Heinz M. Kuebler,
Président Directeur Général

Reiseschutz Versicherungs AG (Associé) - Allemagne

Principal dirigeant : M. Heinz M. Kuebler, Président Directeur Général

Autres dirigeants : Dr. Ulrich Vellnagel (Directeur); Mrs. Gianina Sandru (Cadre Supérieur de Ventés)

Catégories de risques assurés: Assurance maladie internationale [Voyage, Exportation & Assistance Médicale (100%)], Réassurance

Monnaie: Euro (en milliers)

	2018	2017	2016
Produit de Courtage	(000) N/d	(000) N/d	(000) N/d



Mr. Christian Mumenthaler

Dirigeant principal: Mr. Christian Mumenthaler, Président Directeur Général
Autres dirigeants: David Cole (Grp. Chief Fin Off.), John R. Dacey (Grp. Chief Strategy Off. & Chairman Admin Re), Guido Fürer, (Grp. Chief Inv't Off.), Agostino Galvagni (CEO Corp. Solutions), Jean-Jacques Henchoz (CEO Reins. EMEA), Thierry Léger (CE Vie capital); Moses Ojeisekhoba (CEO Reins.), Jayne Plunkett (CEO Reins. Asia); Patrick Raaflaub (Grp. Chief Risk Officer), J. Eric Smith, (CEO Swiss Re Americas), Matthias Weber (Grp. Chief Underwriting Off.), Thomas Wellauer (Grp. Chief Operating Off).

Swiss Re (Associé) – Suisse

Principales catégories de risques assurés en termes d'émission

Pourcentages correspondants (FY 2015)

1. Reinsurance	86%
2. Corporate Solutions	11%
3. Vie Capital	3%

Monnaie: US\$ (en millions)

	2018	2017	2016
	(000)	(000)	(000)
Émissions brutes (toutes catégories)	Non	Non	Non
Primes nettes retenues	Disponib	Disponib	disponib
Claims, claims adjustment expenses			
Claims ratio			
Premium & fee income retroceded			
Rapport S/P (%)			
Profit/(perte) net			
Total actifs			



Mr. Talal Al Zain

Principal Dirigeant : M. Talal Al Zain,
Group Chief Executive Officer

Autres dirigeants:

Trust International Insurance & Reinsurance Company B.S.C. (c) Trust Re (Associé) – Bahrain

Principales catégories de risques Assurés en termes d'émission	Pourcentages correspondants
1. Incendie & Biens	37%
2. Energie	16%
3. Ingénierie	9%

Catégories de risques assurés: toutes catégories

Monnaie: \$ E.U. (en millions)

	2018	2017	2016
	(000)	(000)	(000)
Émissions de primes brutes	525,046	556,848	481,701
Primes nettes retenues	292,565	325,516	290,451
Sinistres déclarés	218,840	206,190	170,202
Rapport S/P (%)	68	64	64
Primes cédées	232,841	231,332	191,250
Sinistres à la charge des réass.	68	64	64
Rapport S/P (%)	(1,101)	(9,567)	13,044
Profit sur la souscription/(perte)	58,490	11,787	5,427
Produits de placements nets	(44,338)	5,716	18,791
Profit/(perte) net	1,872,749	1,993,500	1,669,412
Total actifs	2,011,133	1,669,412	1,425,428



Ms. Shoneez Fick

Dirigeant principal: Ms. Shoneez Fick, Manager

Autres dirigeants : Mr. Ashvin Kallichurn, Mme. Amanda Crook, Mme. Linda Weleguela

ZURICH Services Company Pty Ltd – Afrique du Sud (Associé)

Zurich has sold all the African Companies which includes Morocco, South Africa and Botswana.

South Africa and Botswana have been sold to the Canadian Fairfax Company.

Zurich in Switzerland has the Zurich Services Company Pty. Ltd. in South Africa to continue serving our international Customers within the African Continent.

The Zurich Hub in South Africa, is responsible for the international program Business in Sub Saharan Africa remains with a team and a pure SERVICING Company in Johannesburg.

The Zurich Hub in Bahrain is responsible for the international program Business in Northern Africa.

**A. Membre de l'OAA**

Pays / Société	Principal Dirigeant / Titre	Adresses
ALGERIA		
L'Algérienne des Assurances 2a Alger	Mr. Rahim M. Abdelwahab Président Directeur Général	01, de Tripoli, Hussein-Dey Telephone: (213)21-476872/77 Telefax: (213)21-476573 E-mail: dq@2a.dz E-mail : dmr@2a.dz URL: www.assurances.za.com
Caisse Nationale de Mutualité Agricole Alger	M. Benhabiles Cherif Directeur Général	24, Bd Victor Hugo Telephone: (213) (213) 021/71.10.10 / 71.20.57 Fax: (213)21-745021 E-mail: cnma@cnma.dz E-mail: benhabilescherif@yahoo.fr E-mail: dfc@cnma.dz URL: www.cnma.dz
CASH Assurances SPA Alger	Mme. Widad BELHOUCHE Présidente Directrice Générale	135 Boulevard des martyrs, El Madania, Alger Telephone : +213 (0) 21 27 47 16 à 20/22 Telefax : +213 (0) 21 27 48 60 E-mail : sdq@cash-assurances.dz E-mail : h-lakhmeche@cash-assurances.dz URL : www.cash-assurances.dz
Compagnie Algérienne d'Assurance et de Réassurance – CAAR 1 6000 Alger	M. Brahim Djamel Kassali Président Directeur Général	48, Rue Didouche Mourad Telephone: (213)21 – 632072/73 Telefax: (213)21 – 631377/631981 E-mail: bdkassali@caar.com.dz E-mail: caar.assurance@caar.com.dz URL: http://www.caar.com.dz
Compagnie Algérienne des Assurances Transports - CAAT Alger 16300	M. Benmicia Youcef Président Directeur Général	52, Rue des frères Bouadou, Bir Mourad Rais Telephone: (213)21 – 569324/33 DL: (213)23-449656 Telefax: (213)23 – 449203/449299 E-mail: ybenmicia@yahoo.fr E-mail : info@caat.dz E-mail : secpdq@caat.dz E-mail: caatdpo@yahoo.fr URL: www.caat.dz
CASH Assurances SPA Alger	Mme. Widad BELHOUCHE Président Directeur Général	135, Boulevard des Martyrs, El Madania B.P. 16015, Alger Tel : (213) -0- 21 274716 Fax : (213) -0- 21 274860 E-mail : info@cash-assurances.dz E-mail : F-Aidoune@cash-assurances.dz E-mail : sdq@cash-assurances.dz URL : www.cash-assurances.dz

A. Membre de l'OAA

Pays / Société	Principal Dirigeant / Titre	Adresses
ALGERIA (continued) Compagnie Centrale de Réassurance - CCR -Alger	M. Hadj Mohamed Seba Président Directeur Général	Lot 02 N°133 cite Administrative Plateau Ouled Fayet B.P. 07 Bis Tel.: (213)21 – 382508 Telefax: (213)21 –382616 E-mail: contact@ccr.dz E-Mail: hm.seba@ccr.dz E-mail: ccr@wissal.dz E-mail: s.azzoug@ccr.dz URL: www.ccr.dz
Compagnie Internationale d'Assurance et de Réassurance- C.I.A.R. Hydra, Alger	M. Soufi Tahar Président Directeur Général	Lot no.11 chemin des Cretes le Paradon Telephone: (213)21 – 69 2275 Telefax: (213)21 – 692194 E-mail: courrier@laciarc.com E-mail: moh_benaciarc@yahoo.fr E-mail: f.bensafia@laciarc.com URL: www.laciarc.com
SPA Générale Assurance Méditerranéenne - GAM Alger	M. Hadj Mahammed Ahmed Directeur Général	Centre d'Affaire El Qods 8ème étage Cheraga- Alger Tel : 213-982404040 DL :213-21-341060 Fax : 213-21341061 E-mail : ahadjmahammed@gam.dz E-mail : sferrani@gam.dz URL : www.gamassurances.com
Société d'Assurance, de Prévoyance et de Santé SAPS AMANA Alger	Mr. Olivier de la GUERONNIERE Directeur Général	40, Chemin El Mouiz Ibn Badis (ex Poirson) El Biar, Alger 16606 Telephone : (213)21-79084/85 Telefax : (213)21-790871/873 E-mail : contact@amana.dz E-mail: odelagueronniere@amana.dz E-mail: ndahmani@amana.dz E-mail : mabdi@amana.dz URL : www.amana.dz
Société Nationale d'Assurance -SAA Alger	Mr. Nacer SAIS Président Directeur Général	5, Boulevard Ernesto Che Guevara Telephone: (213)21 – 439760/61/62 Fax: (213)21 – 439216 E-mail : kaouah.yasmine@saa.dz E-mail : dfc_saa@yahoo.fr URL : www.saa.dz
Trust Algeria Assurances Réassurance 16031 Alger	M. Ghazi Kamel AbuNahl Président Directeur Général	70, Chemin Allik Hydra B. P. 187 Poste Malki Ben-Aknoun Tel.: (213)21 – 548900/02 Telefax: (213)21 – 547136 E-mail: secretariat@trustalgerianins.com E-mail: sa.khelif@trustalgerians.com URL: www.trustalgerians.com

**A. Membre de l'OAA**

Pays / Société	Principal Dirigeant / Titre	Adresses
ANGOLA		
ENSA Segurose de Angola, SA.– Luanda	M. Manuel Joaquim Gonçalves Chairman	Av. 4 de Fevereiro n° 93 - CX. Postal 5778 Tel.: (244)2671000 / 671671 Fax: (244)2332946 / 671674 E-mail: URL: www.ensa.co.ao
Angolan Agency for Insurance Regulation & Supervision (ARSEG), Luanda	Dr. Aguinaldo Jaime General Manager	Rua Frederick Welwitschia 84 – 10° & 11° Andares –Maculoso E-mail: filomena.airosa@arseg.ao E-mail : info@arseg.ao URL : www.arseg.ao
AUSTRALIA		
MIDAS Reinsurance Brokers Melbourne Vic	Mr. Joe W. Mwangi Managing Director/Principal Officer	17 Andromeda Way, Templestowe Lower VIC 3108 - P. O. Box 396 Doncaster Post Office Westfield Shopping Town Vic 3108 Melbourne Tel : (61)3-98483577 Telefax (61)3-98483588 E-mail : info@brimgroup.com.au E-mail : joe.mwangi@brimgroup.com.au E-mail: joe.mwangi122387@keypoint.com.au au
BAHRAIN		
Trust Re Manama	Mr. Talal Al Zain Group Chief Executive Officer	Trust tower- Building 125, Road 1702 Diplomatic Area 317 P. O. Box 10002 Telephone: (973)-17517171 Telefax : (973)-17531586 E-mail : mail@trustre.com E-mail: ktabaja@trustre.com E-mail: Ybitar@trustre.com URL: www.trustre.com
BENIN		
L'Africaine des Assurances Cotonou	Mme. Emilienne Patinde Directeur Général p.i.	Place du Souvenir (Ex Place des Martyrs) 01 B. P. 3128 Tel.: (229)21 – 309090 Fax: (229)21 – 301406 E-mail: assuraf@intnet.bj

A. Membre de l'OAA

Pays / Société	Principal Dirigeant / Titre	Adresses
BENIN (continued) L'Africaine-Vie Benin SA. Cotonou	M. Martin Houndji Directeur Général	Lot 19 Patte d'Oie 01BP 2040 COT Tel. (229)-21-303993 Fax : (229)21-300291 E-mail : mhoundji2@yahoo.fr E-mail : mhoundji@africainevie.com E-mail : africainevie@africaineviebenin.com URL : www.africaineviebenin.com
NSIA Assurances Benin Cotonou	M. AGBOTA Max Fabrice Directeur Général	Immeuble NSIA, 1066 Boulevard St Michel 08 B.P. 0258 (face au centre de Promotion de l'Artisanat) Tel : (229)21-36 55 00 Telefax : (229)21-313517 E-mail : nsia.benin@groupensia.com E-mail: romaric.houndolo@groupensia.com E-mail: ciana.bangbola@groupensia.com E-mail: fabrice.agbota@groupensia.com URL: www.groupensia.com
BOTSWANA		
Botswana Insurance Company Limited Gaborone	Mr. Johann Claasen Managing Director	BIC House Plot 50372 Gaborone Business Park Gaborone Show Grounds P. O. Box 601837 Tel :267-3600500/3600535 Fax : 267-3972867 E-mail: johann.claasen@bic.co.bw URL: www.bic.co.bw
Emeritus Reinsurance Company of Botswana Ltd. Gaborone	Mme. Patience Marwiro Managing Director	Plot 115, Unit 6, Kagle Mews Gaborone International Finance Park P. O. Box 404271, Broadhurst Telephone : 267-3121041-2 Fax: 267-3121043 E-mail: patience@firstre.co.bw E-mail: auxlia@firstre.co.bw
First Sun Alliance Pty Ltd. Gaborone	Mr. Paul Chitate Managing Director	Plot 138, Unit 8, G.I.F.P Tel : +267-3913666 Email : paul@firstsun.co.bw E-mail : enquiries@firstsun.co.bw

A. Membre de l'OAA

Pays / Société	Principal Dirigeant / Titre	Adresses
BURKINA FASO		
Société Nationale d'Assurances et de Réassurances SONAR-I.A.R.D Ouagadougou 01	M. Denis Ouedraogo Directeur Général	284, Avenue de Loudun - 01 B. P. 406 Telephone: (226)-50-496900 Telefax: (226)-50-308975 E-mail: iard@sonar.bf E-mail: ouedraogodenis@sonar.bf E-mail: mamadouzerbo2@yahoo.fr E-mail: zoungrana@sonar.bf E-mail: ojeanne@sonar.bf URL: www.sonar.bf
BURUNDI		
Burundi Insurance Corporation "BICOR S.A" Bujumbura	M. Novat Niyungeko Administrateur Directeur Général	6 , av. de Grèce - B P. 2377 Tel. : (257)22- 222820/224150 Telefax : (257 22- 222801 E-mail : bicor@cbinf.com E-mail : novat@cni.cbinf.com
Société d'Assurances du Burundi (SOCABU M SM) S.a.r.l - Bujumbura	Mme Trinitas Girukwishaka Administrateur Directeur Général	14-18, Avenue de l'Amitié, B. P. 2440 Telephone (257)22-209000 Telefax : (257)22-226803 E-mail: socabu@socabu-assurances.com E-mail : freddy.ntirampeba@socabu-assurances.com E-mail : mudagi70@gmail.com URL: www.socabu-assurances.com
Société Commerciale d'Assurance et de Réassurance «SOCAR»	M. Sameer Sameja Directeur Général	Boulevard de l'Indépendance Avenue de l'Italie -B. P. 2884 Tel : 257-22-210731/71656868 Telefax : 257-22-210732 E-mail : socar@socar.bi E-mail: info@socar.bi
CAMEROON		
Activa Assurances Douala	M. Lowe Nzonlie Richard Président Directeur Général	Rue du Prince de Galles - B. P. 12970 Tel: 237-233501300/233434503 Fax : 237-233434572 E-mail : activa.assur@group-activa.com E-mail : r.lowe@group-activa.com E-mail : y.kanda@group-activa.com E-mail : r.lemofouet@group-activa.com URL : www.group-activa.com

A. Membre de l'OAA

Pays / Société	Principal Dirigeant / Titre	Adresses
CAMEROON (continued) AREA Assurances Douala	M. Jacob SINDZE Directeur Général	Boulevard de la République, Rond Point Salle de Fête d'Akwa B.P 15584 Tel.: (237)-233 43 81 97 Telefax: 237-233 43 81 98 E-mail : area@areaassurance.com E-mail : josindze@yahoo.fr URL : www.areaassurance.com
Assurances Générales du Cameroun Douala	M. SOJIO FEUJIO Martial Directeur Général	1378 Rue Castelnaud - B. P. 1290 Telephone: (237)-33438938/33423076 Telefax: (237)-33437489 E-mail : martial.sojo@agc-assurances.com E-mail : fatimati.mefire@agc-assurances.com
Chanas Assurances s. a Douala	M. Léonce Augou Directeur Général	Rue du Dwarf, B. P.109 Telephone: (237) -233421474 Telefax: (237)- 233429960 E-mail: chanas@chanasassurances.com E-mail: carine.edjangue@chanasassurances.com
Regional Office CICA Re Douala	M. Barthelemy Zoua Directeur Régional	Avenue Général de Gaulle Immeuble CSPH (Amity Bank) B. P. 1176 Telephone: (237) -233423437 Telefax: (237) -233423423 E-mail: cicaredouala@cica-re.com
Regional Office Continental Re Douala	François Ebene Regional Manager	P. O. Box 4745 Tel : 237-33422494 Fax : 237-33422788
Garantie Mutuelle des Cadres – GMC S.A. Douala	M. Jean-Victor Ngué Administrateur Directeur Général	Rue Joss Bonanjo B. P. 1965 Tel: Tel: (237)233432133/36 Telefax: (237) – 233432137 E-mail: gmcdirection@gmcassurances.com E-mail : jvngue2000@yahoo.fr URL: www.gmcassurances.com
Direction des Assurances Ministère des Finances Yaounde	M. Ezo'o Engolo Blaise Abel Directeur des Assurances	B. P. 1438; Tel.: (237) -222 22 34 82 Portable: (237) 699 94 60 82 Telefax: (237)-22 2234864 E-mail : ezongolo@yahoo.fr

**A. Membre de l'OAA**

Pays / Société	Principal Dirigeant / Titre	Adresses
CAMEROON (continued) PRO ASSUR S. A Douala	M. Jean Claude Yossa Directeur Général	Immeuble KASSAP Bd de la Liberté - B. P. 5963 Tel : (237)-233437005 / 699503921 Fax : (237)-233437635 E-mail : jcyossa@yahoo.fr E-mail : claude.yossa@proassurgroup.com E-mail: bertin.sofeu@proassurgroup.com E-mail: minkani@yahoo.fr URL: www.pro-assur.com
Saham Assurance Cameroun Douala	M. Theophile Gérard Mouloug Directeur Général	34, rue Dinde, Bonanjo - B.P. 12125 Tel.: (237) – 233423189/33423178 Telefax: (237) –2 33424727 E-mail: myanganiat@sahamassurance.com E-mail : cameroun@sahamassurance.com URL : www.sahamassurance.cm
Société Africaine d'Assurances et de Réassurances - SAAR Douala	M. Georges Léopold Kagou Directeur Général	B. P. 1011 Tel.: (237) – 233 43 17 65 Telefax: (237) – 222 20 66 50 E-mail: contact@saar-assurances.com E-mail: meng_ferdinand@yahoo.fr E-mail: gkagou@saargroup.com URL: www.saar-assurances.com
SUNU Assurances IARD Cameroun Yaoundé	M. Idrissa Fall Directeur Général	1149 Boulevard de la République – Bali B.P. 3049 – Douala Telephone: (237) -2334284780 Telefax: (237)- 233428786 E-mail: cameroun.iard@sunu.group.com URL: www.sunu-group.com
Z ENITHE Insurance S.A., Douala	Mr. Ndecham Maxwell Managing Director/CEO	Rue Koumassi-Bali - P O Box 1540 Tel. (237)-233434132 Fax (237)-233434133 E-mail : info@zenitheinsurance.com E-mail : ndecham@yahoo.fr E-mail : ndecham.maxwell@zenithinsurance.com URL : www.zenitheinsurance.com
CAPE VERDE		
Garantia Seguros	Dr. Jorge Alves Chief Executive Officer	Rue Serpa Pinto-Praia - P. O. 138 Tel. : (238)86 00 /260 86 22 Fax : (238)261 61 17 261 25 55 E-mail : garantia@garantia.cv E-mail: jalves@garantia.cv E-mail: lleite@garantia.cv E-mail: vandrade@garantia.cv URL: www.garantia.cv

A. Membre de l'OAA

Pays / Société	Principal Dirigeant / Titre	Adresses
CONGO		
Assurances Générales du Congo – A.G.C Brazzaville	M. Raymond Ibata Président Directeur Général	Avenue du Sergent Malamine (En face de la Mairie Central) Centre ville B. P. 1110 - Tel.: (242)069189300 Telefax: (242)22-2815557 E-mail: agccongo@yahoo.fr E-mail : ray-ibata@yahoo.fr URL : www.agccongo.com
Assurances Générales du Congo-Vie Brazzaville	M. Raymond Ibata Administrateur Président Directeur Général	3, Avenue Amilcar Cabral BP. 1110 Tel.(242)05 670 47 47 E-mail : agc_vie@agc-vie.cg
Congo, DR		
Autorité de Régulation et de Contrôle des Assurances Kinshasa	Mr. Alain Kaninda Ngalula Directeur Général	16, Avenue Pumbu Commune de la Gombe Kinshasa + E-mail : info@arca.cd E-mail : slikama@arca.cd
CÔTE D'IVOIRE		
African Reinsurance Corporation – Africa Re Abidjan 20	Regional Director	Rue Viviane A24 -Cocody 20 B. P. 1623 Tel:(225)-22-404480/81 D.L.: 225) –22-404478 Fax: (225) -22-404482 E-mail: nguessan@africa-re.com
AMSA Assurances Côte d'Ivoire Abidjan 01	M. Souleymane Cisse Directeur Général	19, Avenue Delafosse-Plateau Immeuble Abeille Plateau 01 BP 1333 Tel: (225) –20-300500/300505 Telefax: (225)-20- 300590 E-mail: amsa-ci@amsaassurances.com E-mail: scisse@amsaassurances.com URL: www.amsaassurances.com
ATLAS Assurances Abidjan 04	Mr. Koffi Koffi Martin Directeur Général	10, Av. du Dr. Crozet 04 BP 314, Abidjan 04 Tel : (225)20-303999/20223534 Telefax : (225)20-219019 E-mail: atlas103@aviso.ci E-mail : atlas.assurances@yahoo.fr

**A. Membre de l'OAA**

Pays / Société	Principal Dirigeant / Titre	Adresses
COTE D'IVOIRE (continued) Aveni Re Abidjan 01	M. Seybatou AW. Président Directeur Général	Plateaux Immeuble Crrae-Umoa Abidjan - 01 B. P. 2865 Tel : (225)20 21 90 15 Fax ; (225)20-219020 E-mail : infos@aveni-re.com E-mail : fnana@aveni-re.com E-mail : seybatou.aw@hotmail.fr URL : www.aveni-re.com
Atlantique Assurances Côte d'Ivoire Abidjan 01	Rosalie Logon Directeur Général	15, Avenue Joseph Anoma, Immeuble MACI – Plateau – Abidjan - RCI 01 BP 1841 Tel.: (225) –20-317800 Telefax: (225) –20- 331837 E-mail: aaci@atlantique-assurances.net E-mail: rosalie.logon@atlantique-assurances.net E-mail: theophile.koffi@atlantique-assurances.net E-mail : alexandre.guinan@atlantique-assurances.net URL: www.atlantique-assurances.net
GNA Assurances Abidjan 01	M. Kouame Zegbe N'guessan Félix Directeur Général	Immeuble l'Ebrien, Rue du Commerce Plateau - 01 B. P. 12182 Tel. : (225)-20-259800 Fax : (225)-20-336065 E-mail : raisablan@gnassurances.com E-mail : gnassurances@aviso.ci URL : www.gnassurances.com
Groupe NSIA Abidjan 01	M. Yvette Akoua Directeur Général	Immeuble Manzi, Angle Avenue Nogues Rue A 43 Plateau - 01 B. P. 4092 Tel. : (225) –20-317500/319800 Telefax : (225) –20-227620/332579 E-mail : infos@groupensia.com E-mail: nsiacotedivoire@groupensia.com URL : www.groupensia.com
La Loyale Assurances IARD Abidjan 01	M. Bernard A. Abouo Président Directeur Général	Av. du Général de Gaulle (Rue du Commerce) – 01 BP 12263 Tel: (225) –20-305353 Telefax: (225) –20-325168 E-mail: laloyale@laloyale.net E-mail : annie.koudou@laloyale.net URL : www.laloyale.net

A. Membre de l'OAA

Pays / Société	Principal Dirigeant / Titre	Adresses
COTE D'IVOIRE (continued) La Loyale –Vie Abidjan 01	M. Mancambou Yapo Joseph Directeur General	Immeuble Woodin Centre Plateau 4 ^e Etage ES-A 01 B. P. 11885 Tel : (225)-20-331500/259052 Telefax : (225)-20-229592 E-mail : laloyalevie@aviso.ci
Kenya Reinsurance Corp. 01Abidjan Regional Office	Mr. Arthur Levry Director, Afrique Ouest-Central & Nord	Immeuble Verdier, Port AB- Abidjan Plateau- BP 7539 Tel. 225-20-329202 Fax :225-20-329463 E-mail: levry@kenyare.co.ke
Ministère de l'Economie et des Finances - Direction des Assurances - Abidjan 04	M. Diarassouba Karim Directeur des Assurances	Cocody, Il Plateaux Vallon 04 B. P. 327 Tel: (225) –22 40 95 95 Telefax: (225) –22-416646 E-mail: dnactedivoire@tresor.gouv.ci E-mail: diarassouba.karim@tresor.gouv.ci E-mail: dirassur@tresor.ci E-mail: nenebi.pascal@tresor.gouv.ci E-mail: rbahsim@tresor.gouv.ci URL: www.tresor.gouv.ci
Mutuelle d'Assurances des Taxis Compteurs d'Abidjan (MATCA)	M. Guedou Elie Ousmane Directeur Général	Imm. MATCA, Blvd Roume Angle Av. Dr. Crozet Abidjan Plateau – 04 B.P. 2084 Telephone: (225) -20- 303333 Telefax: (225) –20-227735 E-mail: guedou2002@yahoo.fr E-mail: jeff2kme@yahoo.fr URL: www.matca-ci.com
Nouvelle Compagnie Africaine de Réassurance-NCA-Re Abidjan	M. Nazaire Blekou Abbey Administrateur Directeur Général	Riviera Abatta Abidjan 01 B. P. 5962 Abidjan 1 Tel : .(225)22-51 10 50 E-mail : infos@nca-re.net E-mail : nazaire.abbey@nca-re.net E-mail : clementine.bale@nca-re.net E-mail : fati.gnakoua@nca-re.net E-mail : pacome.koffi@nca-re.net URL : www.nca-re.net
L'Africaine des Assurances Côte d'Ivoire (ZACI) Abidjan 04	M. Ahouandjinou Koffi Marcel Directeur Général	34, Avenue Houdaille - 04 B. P. 804 Telephone: (225)-20-252850 Telefax: (225)-20-322789 E-mail: safa@aviso.ci

**A. Membre de l'OAA**

Pays / Société	Principal Dirigeant / Titre	Adresses
COTE D'IVOIRE (continued) SIDAM (Société Internationale d'Assurances Multirisques) - Abidjan 01	M. Sylla Sekou Directeur Général	Immeuble SIDAM 34 Avenue Houdaille, 01 BP 1217 Abidjan 01 Telephone: (225)20-315200 Fax: (225)20- 219439 E-mail: sidam@africaonline.co.ci
STANE Assurance Abidjan	M. Pokou Serge Innocent Président Directeur Général	Cocody II Plateaux, 7ème Tranche, Centre Commercial TERA. 1 ^{ère} étage 06 BP 2549 06 Tel : (255) 22 50 82 40 Telefax: (225)-22 52 20 78 E-mail : info@stane.com URL : www.stane.com
SUNU Assurances Internationales iard Abidjan 01	M. Saliou Bakayoko Directeur Général	Immeuble le Mans, Avenue Botreau Roussel – 01 B. P. 3803 Tel.: (225)-20 251800 Telefax: (225)-20-325791 E-mail: faustin.atebiziriga@sunu-group.com E-mail : evelyne.camara@sunu-group.com E-mail : mauricette.coulibaly@sunu-group.com com
DJIBOUTI:		
Ministère des Finances et de l'Economie	M. Aden S. Omar Sous-Directeur des Assurances	B. P. 4352 Tel. (253)-352807/351559 Fax (253)-359192 E-mail: adensalah@yahoo.fr
EGYPT		
Local Representative African Reinsurance Corporation – Africa Re	Regional Director	38C, Mansour St. - Abdeen, Down Town - Cairo – Egypt Tel: (202)2-7924020 Fax : (202)2-7924030 E-mail : gouda@africa-re.com E-mail : Africa-re@starnet.com.eg URL: www.africa-re.com
AIG Egypt Insurance Company Cairo-Giza	Mr. Farid Saber Vice Chairman/MD	44 Abdel Moneim Riad Street, 1st Floor, Mohandessin Tel. 202-33082000 Fax:202-33082030 E-mail: rehab.khattab@aig.com

A. Membre de l'OAA

Pays / Société	Principal Dirigeant / Titre	Adresses
EGYPT (continued) Financial Regulatory Authority, Cairo	Dr. Mr. Reda Abdelmoty Elsayed	Smart Village, Building B136 KM28 Cairo – Alex Desert Road, Giza P. O. Box 12577 Tel.: (202)3537-004 Telefax: (202)35370041 E-mail: oir@fra.gov.eg E-mail : efsa@fra.gov.eg E-mail : basma.amin@fra.gov.eg E-mail : sara.kamal@fra.gov.eg URL: www.fra.gov.eg
Egyptian Saudi Insurance House, Giza	Mr. Abd El-Raouf Kottb Vice Chairman & Managing Director	15 Mosaddak St Dokki Tel.202)33377997 Fax: (202) 37489135 E-mail: tarek.hafez@esih.com.eg E-mail: esih@esih.com.eg E-mail: abdelraouf.kotb@esih.com.eg
Egyptian Takaful Company Properties, Giza	Mr. Ahmed Arfein Managing Director	56 Administrative Tower Gameat Al Dwal Al Arabia St. Mohandeseen Tower, 6 th Floor Telephone: 202-33329100 Fax: 202-3332910 E-mail: hamed.mahmoud@egtak.com E-mail: ahmed.arfein@egtak.com
Insurance Federation of Egypt, Giza	Mr. Alaa El-Zoheiry Chairman	10, Iran St. Dokki – Giza - P. O. Box 1 National Assembly 527 (Orman) Tel.: (20)2 – 33388471/3/5 Telefax: (20)2 – 33388474 E-mail : info@ifegypt.org E-mail: g.s@ifegypt.org URL: www.ifegypt.org
Misr Insurance Company Giza	Moemen Mohamed Moktar Chairman & CEO	44A, Eldokki Street, Giza P. O. Box 261 Telephone: (20)2 – 27918300/33355350 Telefax: (20)2 – 27957483/33370428 E-mail: h.elsayed@misrins.com.eg E-Mail: elhanak@misrins.com.eg E-mail: Misr_ins@misrins.com.eg E-mail: h.m.mohamed@misrins.com.eg E-mail: o.mahmoud@misrins.com.eg E-mail: seif_ahm@misrins.com.eg URL: www.misrins.com.eg

A. Membre de l'OAA

Pays / Société	Principal Dirigeant / Titre	Adresses
EGYPT (continued) Misr Vie Insurance Company Giza	Dr. Ahmed Abdel Salam Abdel Aziz Chief Executive Officer	44A, Eldokki Street P. O. Box 261- Giza Telephone: (20)2 – 25801005 Telefax: (20)2 – 25792570 E-mail: info@misrlife.com E-mail: n.w.kamel@misrlife.com E-Mail: a.a.abdelsalam@misrlife.com E-mail: h.s.aboeid@misrlife.com E-mail : m_fayad@misrlife.com URL: www.misrlife.com
Mohandes Insurance Company Orman, Giza	Mr. Reda Fathy Ahmed Managing Director	3, El-Mesaha Square - Dokki P. O. Box 62 – Orman Giza Tel.: (20)2 –33352163/33352547/3368107 Fax: (20)2 – 33352697/3361365 E-mail: mohad@mist-ins.com E-mail: mohandes@mst1.mst.com.eg
Suez Canal Insurance Co Dokki, Giza	Mr. Mohamed Abdallah Vice Chairman/ Managing Director	31, Mohamed Kamel Morsi Street El - Mohandesseen - Giza A.R.E P. O. Box 271 Tel.: (20)23 – 7601051/56 Fax: (20)23 – 3365515/3368442/3354070 E-mail: reinsacc@sci-egypt.com E-mail: ayman_aly@sci-egypt.com URL: www.sci-egypt.com
ERITREA		
Bank of Eritrea Asmara	Mr. Berhane G. Ghebreselassie Head of Supervision Department	PO. Box 849 Telephone: (291)-7 – 244067 Telefax: (291)1 – 122098 or 1-123162 E-mail: berhaneg@boe.gov.er E-mail: berhanehalewai@gmail.com
National Insurance Corporation of Eritrea Share – Asmara	Mr. Zeru Woldemichael Managing Director & CEO	Asmara Building - P. O. Box 881 Telephone: (291)1 - 123000 Telefax: (291)1 - 123240 E-mail: paulost@niceritrea.com E-mail: nice@nice-eritrea.com E-mail: mesghinan@niceritrea.com E-mail: zeruwoldemichael@yahoo.com URL: www.niceritrea.com

A. Membre de l'OAA

Pays / Société	Principal Dirigeant / Titre	Adresses
ETHIOPIA		
Africa Insurance Company (S. C.) Addis Ababa	Mr. Kiros Jiranie Managing Director & CEO	Africa Ave., Bole Sub Region K. 02, H No 3140, Alem Bldg. 2 nd Floor - P. O. Box 12941 Telephone: (251)11 –6637716 Telefax: (251)11 – 6638253 E-mail: kirosjiranie@yahoo.com E-mail : africains@ethionet.et E-mail: md@africainsurancesc.com E-mail: dmdop@africainsurancesc.com
Awash Insurance Company S. C. Addis Ababa, Ethiopia	Mr. Tsegaye Kemsu Arado Chief Executive Officer	Awash Towers building, Ras Abebe Aregay Street, Kirkos Sub-city – Addis Ababa P. O. Box 12637 Telephone: (251) 115 57 00 01 Telefax: (251)115 57 0208 E-mail: aic@ethionet.et E-mail: aic@awashinsurance.com E-mail: aberged@gmail.com E-mail : nahiyenekonjo@gmail.com URL: www.awashinsurance.com
Bunna Insurance S.C Addis Ababa	Dagnachew Mehari Chief Executive Officer	Head Office, Arat Kilo Dabir Building Arada Sub City 3rd Floor, P.O. Box 81189 Tel : (251) 111576054 / 111119635 Fax : (251) 111119207 E-mail : bunnaoperations2@gmail.com E-mail : bunnainsurceo@ethionet.et E-mail : bunna.insurance@gmail.com E-mail : kfetene@yahoo.com
Ethiopian Insurance Corporation Addis Ababa, Ethiopia	Chief Executive Officer	P. O. Box 2545 Tel.: (251)11– 5512400 Telefax: (251)11 – 5517499 E-mail:: eic.mdxvs@ethionet.et E-mail: eic.mkt@ethionet.et URL: www.eic.com.et
Ethiopian Reinsurance Share Company Addis Ababa, Ethiopia	Mr. Yewondwossen Eteffa Chief Executive Officer	Africa Avenue, Kirkos Subcity, Woreda 9 Bahiru Building, P. O. Box 12687 Tel.: (251)115– 57 57 57 Telefax: (251)115 –57 57 58/ E-mail: ceo@ethiopianre.com E-mail: businessdevelopment@ethiopianre.com E-mail: info@ethiopianre.com URL: www.ethiopianre.com

A. Membre de l'OAA

Pays / Société	Principal Dirigeant / Titre	Adresses
ETHIOPIA (continued) Global Insurance Company S. C. Addis Ababa, Ethiopia	Tibebe Tesfaye Chief Executive Officer	Woreda 18 Kebele 26 Hse No.165/4-5 - P. O. Box 180112 Tel.: (251)11 – 1-567400-0 Telefax: (251)11 – 1-566200 E-mail: globalinsu@ethionet.et E-mail: sofanitwendim321@gmail.com E-mail: sheikharrar@gmail.com URL: www.globalinsurancesc.com
Lion Insurance Company (S.C.) Addis Ababa	Mr. Negassi Yoseph Chief Executive Officer	P.O. Box 26281/1000 Haile G/Sillassie Avenue, Comet Building Tel: 251-11-663 29 43 / 618 70 00 Fax: 251-116632940 E-mail: nemsa03@yahoo.com E-mail : reinsurance1@anbessainsurance.com E-mail: negasiyos@gmail.com E-mail : rediet@anbessainsurance.com URL : www.anbessaininsurance.com
Lucy Insurance Share Company Addis Ababa	Mr. Tefera Wondimu Chief Executive Officer	Debrezeit Road, Mujib Tower, 1 st Floor - P. O. Box 7363 Tel: 251-11-4671784 Fax: 251-11-4671896 E-mail: lucyinsceo@ethionet.et E-mail: staye@lucyinsuranceet.com URL : www.lucyinsuranceet.com
National Bank of Ethiopia Addis Ababa	Mr. Belay Tulu Director, Insurance Supervision Directorate	Unity Square - P. O. Box 5550 Telephone: (251)11 – 5 17 5297 Telefax: (251)11 – 5 155263 E-mail: belaytulu@gmail.com URL : www.nbe.gov.et
Nib Insurance Company (S.Co) Addis Ababa	Mme. Zufan Abebe Alemu General Manager	Dembel City Center (2 nd Floor) Africa Street - P. O. Box 285 Telephone: (251) 011558 36 83 Telefax: (251)11-5507880 E-mail: nibinsgm@gmail.com E-mail: amerga2010@gmail.com URL: www.ethioianchamber.com/nibinsurance
Nile Insurance Company (S.C.) Addis Ababa	Mr. Nigus Anteneh Chief Executive Officer	P.O. Box 12836 Tel.: (251)11 4426000 Telefax: (251)11 – 4426008 E-mail: info@nileinsurancesc.com E-mail: ceo@nileinsurancesc.com E-mail: corporate@nileinsurancesc.com URL: www.nileinsurancesc.com

A. Membre de l'OAA

Pays / Société	Principal Dirigeant / Titre	Adresses
ETHIOPIA (continued) Nyala Insurance S.C. Addis Ababa	Mr. Yared Mola Chief Executive Officer	P.O. Box 12753 Tel.: (251)11 – 6626667 Telefax: (251)11 - 6626706 E-mail: nisco@ethionet.et E-mail: yaredm@nyalainsurancesc.com E-mail: abiyw@nyalainsurancesc.com URL : www.nyalainsurance.com
Oromia Insurance Company Addis Ababa	Mr. Asfaw Benti Chief Executive Officer	P. O. Box 10090 Tel. 251-115-572121 Telefax : 251-115-572122/16 E-mail: oromiainsurance@ethionet.et E-mail: regassarahel@yahoo.com URL: www.oromiainsurance.com.et
The United Insurance Co. Sc. "UNIC - ETHIOPIA" Addis Ababa	Mme. Meseret Bezabih General Manager/CEO	Debrezeith Road, Al Paulo Building P. O. Box 1156 Telephone: (251)11 - 4655656 Telefax: (251)11 - 4653258 E-mail: unitedinsurance65@gmail.com E-mail: united.insurance@unic-ethiopia.com URL: www.unicportal.com.et
FRANCE		
Cooper Gay France Paris	Mr. Roger VINH Accountant	24, rue de Mogador 75009 Paris Tel : Ligne Directe +33 1 84 25 09 16 Tel : Standard +33 1 84 25 09 15 Orias N°07002766 E-mail : vinh@coopergay.fr URL : www.orias.fr
GABON		
Conférence Inter-africaine des Marchés d'Assurances – CIMA - Libreville	M. Issoufa Nchare Secrétaire Général	B. P. 2750 Tel.: (241) 443779/443779/734288 Telefax: (241) 734288 E-mail: cima@cima-afrique.org E-mail : jssonchar@yahoo.fr URL: www.cima-afrique.org
Ministère de l'Economie, De l'Emploi et du Développement Durable Direction Nationale des Assurances - Libreville	M. Olivier Mebiame Assame Directeur National des Assurances	B. P. 165 Tel.: (241) 07524808 Telefax: (241) 01795664 E-mail: dnassurances@inet.ga E-mail : akoneminko@yahoo.fr

**A. Membre de l'OAA**

Pays / Société	Principal Dirigeant / Titre	Adresses
GABON (continue) NSIA Assurances Gabon Libreville	M. Severin Anguile Directeur Général	Boulevard de l'Indépendance Résidence les Frangipaniers B. P. 2221/2225 Tel.: (241) 01721390/1760054 Telefax: (241) 01741702 E-mail: nsiagabon@groupensia.com E-mail : felicite.gondard@groupensia.com URL ; www.nsiagabon.com
OGAR Assurances Libreville	M. Wilfrid Midongo Directeur Général	1881, Boulevard de l'Indépendance B. P. 201 - Tel.: (241) – 017060443 Telefax: (241) –01 76 58 16/01 76 04 43 E-mail: e.kindou@groupeogar.com E-mail : infos@groupeogar.com E-ail : w.midongo@ogarogarvie.com URL: www.groupeogar.com
OGARVIE Libreville	M. Aimé Ombiene Directeur Général	1881, Boulevard de l'indépendance B. P. 201 Telephone: (241) – 01 761596/01760495 Telefax: (241) – 765816 E-mail: infos@ogarogarvie.com E-mail : a.ombiene@groupeogar.com URL: www.groupeogar.com
Société Commerciale Gabonaise de Réassurance-SCG-Re Libreville	M. Crépin Magloire Andrew Gwodog Administrateur Directeur Général	2455, Boulevard Hassan II, Face à l'Aéroport International Léon Mba. B.P. 6757 Tel. :241 01 442844/444727 Telefax: 241-01442846 E-mail: infos@scg-re.ga E-mail: gwodock@yahoo.fr E-mail: a.gwodog@scg-re.ga URL: www.scg-reass.com
THE GAMBIA		
Central Bank of The Gambia/ Insurance Sup. Dept. Banjul	Mr. Pa Alieu Sillah Commissioner of Insurance	1-2 ECOWAs Avenue Telephone: (220)4-223189 Fax: (220)4-226969 E-mail: info@cbg.gm E-mail: pasillah@cbg.gm URL: www.cbg.gm

A. Membre de l'OAA

Pays / Société	Principal Dirigeant / Titre	Adresses
THE GAMBIA (continued) IGI Gamstar Insurance Company Ltd. Banjul	Mr. Akintayo Olowude Managing Director	79, Daniel Goddard Street - P. O. Box 1276 Tel: : +220 4225069 / 4226021 Fax: (220)4-229755 E-mail: info@igigamstarinsurance.gm Email: tayo.olowude@igi-gamstar.gm E-mail: tayoolowude@yahoo.co.uk URL: www.igigamstarinsurance.gm
Global Security Insurance Company Ltd. Banjul	Mr. Ebou L. Bittaye Managing Director	73A Gloucester Street Independence Drive - P. O. Box 1400 Telephone: (220)4-223716/202030 Telefax: (220) 4-223715 E-mail: elbittaye@hotmail.com E-mail: global@globalsecurityinsurance.com
New Vision Insurance Company Ltd. Banjul	Mr. Biran Bah Managing Director	Trust Bank Building 3-4 ECOWAS Avenue P. O. Box 239 Tel: 220-4223045/ 4223046 Telephone: 220-4223040 E-mail: newvision.insurance@gamtel.gm E-mail : bahbiran@hotmail.com
Prime Insurance Co. Ltd. Banjul	Mr. Dawda Sarge Managing Director/CEO	10C Nelson Mandela Street P. O. Box 277 Tel.: (220)4 – 222476/222223 Telefax: (220) 4– 222475 E-mail: info@primeinsurance.com E-mail: sarge@qanet.gm
GERMANY		
Reiseschutz Versicherungs AG (Travel Care Insurance) D-10117 Berlin	Mr. Heinz Kubler Chief Executive Officer	Unter den Linden 12 10117 Berlin Tel. 49-30 38 88 65 79 6 Fax: 49-71349196 145 E-mail: heinz.kuebler@reiseschutz.de E-mail: sandru@reiseschutz.de URL: www.reiseschutz.de
GHANA		
Activa International Insurance (Ghana)	Mr. Solomon Lartey Managing Director	3rd Floor, Heritage Tower 6th Avenue West Ridge Accra P. M. B. KIA 85, Airport Tel. (233)-302-686352/672145 Telefax: (233)-302-685176 E-mail: s.lartey@activa-ghana.com E-mail: info@activa-ghana.com URL: www.activa-ghana.com URL: www.group-activa.com

**A. Membre de l'OAA**

Pays / Société	Principal Dirigeant / Titre	Adresses
GHANA (continued) Donewell Insurance Company Ltd. Accra	Mr. Seth Aklasi Chief Executive Officer	Fifth Lane, Osu – Fihankra Hse. P. O. G.P Box 2136 Tel.: (233)302763065 Telefax: (233)302-760484 E-mail: info@donewellinsurance.com E-mail: dglover@donewellinsurance.com E-mail: marketing@donewellinsurance.com URL: www.donewellinsurance.com
Edward Mensah, Wood & Associates Limited. Accra	Mr. James Wood Managing Director	PO. Box 16886, Accra North Tel : (233) 302 229 349/233078 Telefax: (233) 302 224809 E-mail: emwa@africaonline.com.gh URL : www.emwagh.com
Enterprise Insurance Company Accra	Ernestine Abeh Managing Director	Enterprise House 11 High Street - P. O. Box GP 50 Tel.: (233)0302 – 634 777 Telefax: (233)302 – 677073 E-mail: info.insurance@enterprisegroup.com.gh E-mail : Ernestina.Abeh@enterprisegroup.com.gh E-mail: Mark.Addison@enterprisegroup.com.gh E-mail: Patrick.Ofosu@enterprisegroup.com.gh URL: www.enterprisegroup.net.gh
Enterprise Vie Accra	Mme. Jacqueline Benyi Executive Director	3 rd Floor Enterprise House High Street PMB GP50 Telephone: 233-302-634777 / 030-708-4444 Telefax: 233-302-677073 E-mail: info@enterprisegroup.com.gh E-mail: Jackie.Benyi@enterprisegroup.com.gh E-mail : jerry.hodasi@enterprisegroup.com.gh E-mail : harriet.awuah-mensah@enterprisegroup.com.gh E-mail : customerservice.life@enterprisegroup.com.gh URL: www.enterprisegroup.com

A. Membre de l'OAA

Pays / Société	Principal Dirigeant / Titre	Adresses
GHANA (continued) ESICH Vie Assurance Accra	Mr. Richard Adu-Marfo Managing Director	C939/3 2 nd Ridge Link North Ridgr, Residential Area P.O. Box CT 83-9 Tel: (233)302 -201980 / 201981 Cell: (233)302 -244546464 E-mail: radu-marfo@esichlife.com E-mail: iasiedu@esichlife.com
Ghana Vie Insurance Company Ltd Accra	Mr. Ivan A. Avereireh Managing Director	Opeibea House, 37 Liberation Rd. Airport P. o. Box 8168 Telephone: 233-302-781118/780543 Telefax: 233-302-777039 E-mail: infor@ghanalifeinsurance.com E-mail: ayagane2014@gmail.com E-mail: iavereireh@ghanalifeinsurance.com URL : www.ghanalifeinsurance.com
Ghana Insurers Association Accra	Mr. Kingsley Kwesi Kwabahson Ag. Chief Executive Officer	No. 248/9 Kanda-Sunyani Avenu (adjacent Club 10 Hotel Ltd) P. O. Box GPO 13930 Tel.233-(0)- 302251092/307001076/84 Fax: 233-0 -302251091 E-mail: info@ghanainsurers.org.gh E-mail: k.kwabahson@ghanainsurers.org.gh E-mail: e.gaba@ghanainsurers.org.gh E-mail: e.amankrah@ghanainsurers.org.gh URL : www.ghanainsurers.org.gh
Insurance Brokers of Ghana Association, (IBAG) Accra	Mme. Lena Adu-Kofi President	National Insurance Commission Appiah-Ampofu House, Independence Avenue, P.O. Box 053033 Ossu – Accra Tel: (233) 303967268 E-mail: info@giba.org.gh URL : www.gibaghana.org
Ghana Reinsurance Company Ltd. Accra	Mr. George Yaw Mensah Managing Director	Plot 24. Sudan Road, Ambassador Area Ridge. P. O. Box AN 7509 Telephone: (233)302-633733 DL: (233)302-253061 Telefax: (233)302-633711 E-mail: info@ghanare.com E-mail: gymensah@ghanare.com E-mail: lasase@ghanare.com E-mail: moadu@ghanare.com E-mail: jmallotey@ghanare.com URL : www.ghanare.com

**A. Membre de l'OAA**

Pays / Société	Principal Dirigeant / Titre	Adresses
GHANA (continued) Glico Vie Insurance Accra	Mr. Edward Forkuo Kyei Managing Director	47, Kwame Nkrumah Avenue P.O. Box 4251, Accra E-mail: efkyeid@glicogroup.com E-mail: cad@glicogroup.com E-mail: kukua.apprey@glicogroup.com E-mail: nerockson@glicogroup.com E-mail: info@glicolife.com URL: www.glicolife.com
GN Reinsurance Company Limited Accra	Mr. Joseph Kusi-Tieku Managing Director	No. 62 Kinshasha Avenue, East Legon, Accra, P.O. Box AN 5879 Accra - North, Ghana Mobile: +233 (0) 50 140 9556/ 24 432 3734 Tel: (+233) (0) 302 542 413/ 542 417/ 542 419 Email : joseph.tieku@gnreinsurance.com E-mail: info@gnreinsurance.com E-mail: prince.nkrumah@gnreinsurance.com E-mail : rebecca.okai@gnreinsurance.com URL : www.gnreinsurance.com
Ghana Union Assurance Company Limited Accra	Ms. Aretha Duku Managing Director	F828/1 ring Road East-OSU Swanmill, Kwame Nkrumah Avenue P. O. Box 1322-Tel.: (233)302-780625/629 Direct Line (233)302-780644/780637 Telefax: (233)302 – 780647 E-mail : aretha.duku@ghanaunionassurance.com E-mail : gua@ghanaunionassurance.com E-mail : Priscilla.Agyeman@ghanaunionassurance.com URL : www.ghanaunionassurance.com
Hollard Insurance Ghana Limited Accra	Daniel Boi Addo Managing Director	2 nd Floor, Caledonian House Kojo Thompson road, Adabreka P. O. Box GP 20084 Tel.: (233)302-220966/227439/220699 Telefax: (233)302 – 237872/73 E-mail: hollardinfo@hollard.com.gh E-mail: DanielA@hollard.com.gh E-mail: PaulinaA@hollard.com.gh E-mail: JamesA@hollard.com.gh URL: www.hollard.com.gh

A. Membre de l'OAA

Pays / Société	Principal Dirigeant / Titre	Adresses
GHANA (continued) KEK Insurance Brokers Ltd. Accra-North	Mr. Charles F. Oduro Managing Director	No. 40/41 Senchi Street Aviation Road, Airport Res. Area P. O. Box AN6681 Tel: (233)302-764390 E-mail: kek@kekinsurancegroup.com E-mail: charles_oduro@kekinsurancegroup.com E-mail: smensah@kekgroup.net E-mail: ali@kekinsurancegroup.com URL: www.kekinsurancegroup.com
Mainstream Reinsurance Company Limited Accra	Prof. Kwame Adom-Frimpong Managing Director	N11 Nortey Omaboe Street 054 P. O. Box CT 3959, Cantonment Telephone: (233)302 – 788326 Telefax: (233)302-788325 E-mail: info@mainstream-gh.com E-mail: wendy@mainstream-gh.com E-mail: irene@mainstream-gh.com URL: www.mainstream-gh.com
National Insurance Commission Accra	Mr. Justice Yaw Ofori Commissioner of Insurance	Insurance Place; Independence Ave P. O. Box CT 3456 - Cantonments Telephone: (233)302 - 238300/01 Telefax: (233)302 - 237248 E-mail: info@nicgh.org E-mail: seshun@nicgh.org E-mail: sjonah@nicgh.org URL: www.nicgh.org
NSIA Insurance Company Ltd. Accra	Mr. Yaw Adom-Boateng Chief Executive Officer	Grant House, No.5 Farrar Avenue, Adabraka P. O. Box GP 3114 Tel: 233-302-210180 E-mail: joseph.oppong@nsiainsurance.com.gh E-mail: nsia.ghana@groupensia.com E-mail: info@nsiainsurance.com.gh E-mail: victoria.asamoah@nsiainsurance.com.gh URL: www.groupensia.com
Phoenix Insurance Co. Ltd. Accra	Mr. Henry Bukari Managing Director	House No 244/3, 6th Link, Ringway Estates – Osu, Accra P.O. Box 17753 Tel: (233) 302246319 / 243690492/3 Fax: (233) 0302246311 E-mail: hbukari@phoenixinsurancegh.com E-mail: rasare@phoenixinsurancegh.com E-mail: ragboka@phoenixinsurancegh.com E-mail: eladjei@phoenixinsurancegh.com

**A. Membre de l'OAA**

Pays / Société	Principal Dirigeant / Titre	Adresses
GHANA (continued) Prime Insurance Co. Ltd Accra	Mr. Joseph Nyarkotei Dorh Managing Director	P.O. Box GP 21222, Accra Tel: (233) 03976700/244626165 Email: info@primeinsuranceghana.com E-mail: idorh@primeinsuranceghana.com E-mail: eladu@primeinsuranceghana.com URL: www.primeinsuranceghana.com
Risk Management and Advisory Services Ltd. Accra	Mr. Larry Kwesi Jiagge Chief Executive Officer	P. O. Box AN 12331 – Accra North Tel. 233-302-44315834 / 0201285082 E-mail: info@rmasgh.com E-mail: larry.jiagge@rmasgh.com E-mail: rgnturkson@rmasgh.com URL: www.rmasgh.com
Saham Ghana Insurance Ltd. Accra	Mme. Mabel Nana Nyarkoah Porbley Managing Director	Osu La Beach Road, Near Ghana Commercial Bank – P. O. Box GP 1292 Telephone: 233-30222 6941 E-mail: saham.insurance.ghana@sahaminsurance.com E-mail: infoghana@sahaminsurance.com E-mail: valerie.kouadjio@sahaminsurance.com URL: www.sahaminsurance.com.gh
Star Assurance Company Limited Accra North	Mr. Kofi Duffuor Chief Executive Officer	No. 551/4 Cola Street Kokomlemte (Adjacent ATTC) P. O. Box AN 7532 Tel.: (233)-0302- 240632 E-mail: sac@starassurance.com E-mail: kduffuor@starassurance.com.gh E-mail : moffei@starassurance.com URL: www.starassurance.com
SIC Insurance Company Ltd. Accra	Mr. Stephen Oduro Managing Director	28/29 Ring Rd. East P. O. Box GP2363 Tel.: (233)302 –780600/9 Telefax: (233)302 – 780615 E-mail: info@sic-gh.com E-mail: sicinfo@sic-gh.com URL: www.sic-gh.com
SIC Vie Company Limited - Accra	Mme. Elizabeth Wyns-Dogbe Managing Director	No. 31, 33 Nkrumah Avenue P. O. Box CT 3242, Cantonments Tel.: (233)302 – 678130 / 662317 Telefax: (233)302 – 662286 E-mail: info@siclife-gh.com E-mail: jennyfa90@gmail.com E-mail: www.siclife-gh.com

A. Membre de l'OAA		
Pays / Société	Principal Dirigeant / Titre	Adresses
GHANA (continued) Tri-Star Insurance Services Ltd. Accra	Rev. Asante Marfo-Ahenkora Managing Director/CEO	No.14 Naa Ata Street, Tesano P. O. Box AN 12566 Tel.: (233)-302-220302 / 244861/ 256183 Fax: (233)-302-220319 E-mail: amarfoahenkora@tristarghana.com E-mail : info@tristarghana.com URL : www.tristarghana.com
Unique Insurance Company Ltd. Accra-North	Mr. Victor Obeng-Adiyiah Managing Director	No. 86, North Ridge Ring Road Central, Accra P. O. Box AN 5721 Tel: (233) (0) 302-248174/7 Fax: (233) (0) 302-248173 E-mail: info@uicghana.com E-mail: victor.obeng@gmail.com E-mail: voa@uicghana.com URL: www.uniqueinsurancegh.com
Vanguard Assurance Company Limited Accra	Frederick Saka Chief Executive Officer	No. 21 Independence Avenue P. O. Box 1868 Tel: (233)-302-666485/7 Cell : 208178464 Fax: 233-302-668610 E-mail: info@vanguardassurance.com E-mail: fsaka@vanguardassurance.com E-mail : sonia@vanguardassurance.com E-mail : francis@vanguardassurance.com URL : www.vanguardassurance.com
GUINEA		
Banque Centrale de la République de Guinée Conakry	Dr. Louncény Nabe Gouverneur	B. P. 692 Telephone: (224)30 - 412651 Telefax: (224)669 08 88 88 E-mail: sgouv-bcrg@yahoo.fr E-mail : secretariat.gouv@bcrg-guinee.org E-mail : amadoutfidiane.sow@bcrg-guinee.org E-mail : boubagbah@yahoo.fr URL: www.bcrg-guinee.org
INDIA		
Bharat RE Insurance Brokers Pvt. Ltd. Mumbai 400 021	Mr. Rajiv Lochan Mathur Managing Director/CEO	117-118, Dalamal Tower, 1 st Floor, "B" Wing, 211, Nariman Point Tel. 00-91-44-43418700/91-2224954459 Fax: 00-91-442420376 Cell : 91-9321122339 E-mail: rajiv.mathur@bharatre.in

**A. Membre de l'OAA**

Pays / Société	Principal Dirigeant / Titre	Adresses
INDIA (continued) General Insurance Corporation of India (GIC Re) - Mumbai 400 020	Mr. A. K. Roy Chairman/Managing Director	Suraksha 170, J. Tata Road - Churchgate Tel. (9122)-22834372/22852041 Fax : (9122)-22884010/24954453 E-mail: cmd@gicofindia.com E-mail: alice.vaidyan@gicofindia.com URL : www.gicofindia.in
J. B. Boda Reinsurance Brokers Pvt. Ltd. 400020 Mumbai	Mr. Atul D. Boda Group Chairman	Maker Bhavan No. 1, Sir Vithaldas Thackersey Marg Mumbai 400 020 Telephone: (9122)-66314949 Telefax: (9122)-22623747 E-mail: jbbmbi@jbbodamail.com E-mail: correia@jbbodamail.com URL: www.jbboda.net
JORDAN		
APEX Amman	Mr. Zuhair Atout Chief Executive Officer	APEX Building, 21 Barakat Al Zu'bi Street P.O. Box 451 – Amman 11831 Tel: (962) 6 5864441 Telefax: (962) 6 5866618 E-mail: info@apexib.com E-mail: sabusheikha@apexib.com E-mail : isaleh@apexib.com E-mail : azaza@apexib.com URL: www.apexib.com
KENYA		
African Trade Insurance Agency 00100 Nairobi	Mr. John Lentaigne Acting Chief Executive Officer	Kenya Re Towers, 5 th Floor Off Ragati Road, Upperhill P. O. Box 10620 Telephone: 254-20-2726999/722202206/7 Fax: 254-20-27219701 E-mail: benjamin.mugisha@ati-aca.org E-mail: ceo@ati-aca.org E-mail : info@ati-aca.org E-mail : john.lentaigne@ati-aca.org E-mail : cyprien.sakubu@ati-aca.org E-mail : toavina.ramanonjjarsoa@ati-aca.org URL : www.ati-aca.org

A. Membre de l'OAA

Pays / Société	Principal Dirigeant / Titre	Adresses
KENYA (continued) African Reinsurance Corporation Africa-Re Nairobi 00200 Regional Office	Mme. Eunice Mbogo Regional Director	Hospital Road-Upper Hill P.O. Box 62328 - DL: 25420-211046 Tel: (254)20-2730660/1/2/3 Fax: (254)20 – 2724896/730608 E-mail: mbogo@africa-re.com E-mail : moga.hannah@africa-re.com URL : www.africa-re.com
The Association of Kenya Insurers- AKI Nairobi, 00100	Mr. T. M. Gichuhi Executive Director/CEO	Victoria Tower, 3 rd Floor, Kilimanjaro Av. P. O. Box 45338 Telephone: (254)20 –2731330/1/2 Telefax: (254)20- 2731339 E-mail: info@akinsure.com E-mail: tgichuhi@akinsure.com URL: www.akinsure.com
Britam General Insurance Company (Kenya) Ltd. Nairobi	Margaret W. Kathanga CEO/Principal Officer	Mara and Ragati Roads P. O. Box 30375-00100 GPO Telephone: (254)20 – 2710927 Telefax: (254)20 - 2717626 E-mail: mkathanga@britam.com URL: www.britam.com
CIC Insurance Group Ltd. 00200 Nairobi	Mr. Elijah Wachira Group Chief Executive Officer	Bima House, 6 th Floor Harambee Avenue - P. O. Box 59485 Tel.: (254)20 – 2254020/2823000 Telefax: (254)20 – 2330096/2823330 E-mail: cic@cicgroup.coop E-mail: Janice.Nyokabi@cicgroup.coop E-mail: Michael.Kabiru@ke.cicinsurancegroup.com URL: www.cic.co.ke
College of Insurance Nairobi	Dr. Ben Kajwang Director/ CEO	Off Mombase Road P. O. Box 56928 Telephone: 254-20-6005601-4/722509759 E-mail: info@coi.ac.ke E-mail: bkajwang@coi.ac.ke
East Africa Reinsurance Company Limited Nairobi 00200	Mr. Peter Maina Chief Executive Officer	EA Re House, 98 Riverside Drive P. O. Box 20196 - 00200 City Square Tel: (254)20-4084000 Telefax: (254)20 – 4455391 E-mail: pkmaina@eastaficare.com E-mail: info@eastaficare.com E-Mail: rwgitonga@eastaficare.com URL: www.eastafricare.com

**A. Membre de l'OAA**

Pays / Société	Principal Dirigeant / Titre	Adresses
KENYA (continued) First Reinsurance Brokers Africa Ltd. Nairobi	Mme. Lucy W. Ngugi Managing Director	Rose Avenue Off Denis Pritt Road P. O. Box 50565, 00200 city Square Tel. 254-020-7602600 E-mail: info@firstre.com E-mail : lucy.ngugi@firstre.com E-mail : lilian.kithome@firstre.com E-mail : dennis.kiiru@firstre.com URL : www.firstre.com
ICEA LION General Insurance Company Ltd. Nairobi	Mr. Steven Oluoch Chief Executive Officer	ICEA Building, Kenyatta Avenue P. O. Box 30190 Tel.: (254) (0) 20 4449982-9 Telefax: (254)20 – 2223803/2244258 E-mail: steven.oluoch@icealion.com E-mail: info@icealion.com E-mail: rina.shah@icealion.com URL: www.icealion.com
Insurance Regulatory Authority 00100-Nairobi	Mr. Godfrey K. Kiptum Commissioner of Insurance/ CEO	PO BOX 43505 - 00100 NAIROBI Zep- Re Place LongoNon Road - Upper Hill, Nairobi Tel: (254)- 020-4996000, Mobile: (254)- 0719047000, (254)- 0727563110 Fax: (254)- 020- 2710126 E-mail: commins@ira.go.ke E-mail : gkiptum@ira.go.ke URL : www.ira.go.ke
Kenbright Holdings Ltd. Nairobi	Mr. Ezekiel Macharia Chief Actuary & Managing Director	1 st Ngong Avenue, ACK Garden House Ground Floor, Wing D P.O. Box 28281 – Nairobi E-mail: ezekiel@kenbright.co.ke
Kenindia Assurance Company Limited Nairobi	Mr. Inderjeet Singh Managing Director	Kenindia House - Loita Street P. O. Box 44372 - G. P. O. 00100 Tel.: (254)20 – 2316099/333100 Telefax: (254)20 – 2218380 E-mail: kenindia@kenindia.com E-mail: inderjeet.singh@kenindia.com URL: www.kenindia.co.ke
Kenya Reinsurance Corporation Limited 00100 Nairobi	Mr. Jadhiah Mwarania Managing Director	Reinsurance Plaza, Taifa Road PO Box 30271, Tel.: (254)- 20 220 2200/ 703 083 200 Fax: (254)22223944 E-mail: kenyare@kenyare.co.ke E-mail: odipo@kenyare.co.ke E-mail: ongicha@kenyare.co.ke URL: www.kenya.co.ke

A. Membre de l'OAA

Pays / Société	Principal Dirigeant / Titre	Adresses
KENYA (continued) Madison Insurance Company Kenya Limited 00100 Nairobi	Mr. Joshua Gitonga Njiru Managing Director	Madison Ins. Hse, Upper Hill Road P. O. Box 47382-00100 Telephone: (254)20 – 2864000 Telefax: (254)20 – 2723344 E-mail: madison@madison.co.ke E-mail : schege@madison.co.ke E-mail : Joshua@madison.co.ke E-mail : dominic.ruriga@madison.co.ke URL : www.madison.co.ke
Mayfair Insurance Company Limited Nairobi	Mr. Tushar Shah Managing Director	P. O. Box 45161-00100 Tel (254)-20-999000 Fax: (254)-20-999111 E-mail: info@mayfair.co.ke
Sanlam Vie Insurance Ltd. 00100, Nairobi	Stella Wambui Chief Executive Officer	Sanlam Vie House, Kenyatta Avenue P.O. Box 44041- 00100 Tel: (254) 202781000/0722206900/733418807 E-mail: bodari@sanlam.co.ke E-mail : snjunge@sanlam.co.ke URL : www.sanlam.co.ke
UAP Oldmutual Insurance Company Ltd. 00100 G.P.O Nairobi	Mr. David Kuria Managing Director	Bishops Garden Towers Bishops Road - P. O. Box 43013 Telephone: (254)20-2850000/2712175 Telefax: (254)20-2719030 E-mail: uapinsurance@uap-group.com E-mail : kanyi@uap-group.com URL: www.uap-group.com
UAP Vie Assurance Limited Nairobi 00 100	Mr. Jerim Otieno Managing Director	Bishop Garden Towers- Bishop Road P.O. Box 23842 Tel. 254-20-2850310/2850300 Fax: 254-20-285033/ E-mail: smicheni@uap-group.com E-mail : life@uaplifec.com E-mail: jotieno@uapkenya.com
ZEPRE (PTA Reinsurance Company) 00100 G.P.O - Nairobi	Ms. Hope Murera Managing Director	Zep-Re Place, 8 th Floor LongoNon Road Upper Hill - P O Box 42769 Tel.: (254)20-4973000/4973300 Telefax: (254)20-2738444 E-mail: mail@zep-re.com E-mail : rkasapatu@zep-re.com E-mail: mmwaka@zep-re.com URL: www.zep-re.com

A. Membre de l'OAA

Pays / Société	Principal Dirigeant / Titre	Adresses
LESOTHO:		
Alliance Insurance Company Ltd Maseru West 105	Mr. Angus R. Yeats Chief Executive Officer	Alliance House, 4 Bowker Road P. O .Box 01118 Tel. 266-22312357 Fax: 266-22310313 E-mail: ayeats@alliance.co.ls E-mail: alliance@alliance.co.ls
LIBERIA		
Blue Cross Insurance Company Monrovia	Mr. Naji K. Eid Chief Executive Officer	Midtown Plaza, Cary Street P. O. Box 10-2671 Tel. : (231)-(0) 886510522/886544985 E-mail: naji_eid@bluecross-insurance.net E-mail: info@bluecross-insurance.net URL : www.bluecross.net
Insurance Company of Africa Monrovia	Mr. Sam O. Mintah SNR Vice President & Deputy General Manager	International Bank (Liberia) Ltd. Bldg 64 Broad Street - P. O. Box 292 Tel. : (231)-226505 Fax: (231)-226093 E-mail: insuranceafrica@yahoo.com E-mail: somintah@yahoo.com E-mail : smintah@ica-liberia.com
Omega Insurance Company Monrovia	Mr. Charles Lakai Ananaba President/AIC	Tubman Boulevard, & 5th Street Sinkor Tel: (231)886424465/ (0)777700092 E-mail: info@omegalr.com E-mail : glanananba@omegalr.com
LIBYA		
African Insurance Company Tripoli	Mr. Abdulmohsen Ellafi Swissi General Manager	7 November Street, 8 th Floor (Ex Railway Road) - P. O. Box 93398 Tel.: (218)21-3351317/18 Fax\; (218)21-3351319/20 E-mail: n_bentaleb@africiainsurance.com E-mail: info@africiainsurance.com URL:www.africiainsurance.com
Aletehadiya Insurance Company Misurata	Dr. Abdulla Khoja Chairman of the Board	Abdulla Alghareeb Street Tel: 218-912100117 Fax: 218-512661278 e-mail: khoja53@yahoo.com

A. Membre de l'OAA

Pays / Société	Principal Dirigeant / Titre	Adresses
LYBIA (continued) Libya Insurance Co. Tripoli	Mr. Ahmed Mohamed Enkissa General Manager	Aman Building-Sanaa Street- P. O. Box 2438 Tel. (218)21-4444424/444178 Fax: (218)21-4444176/79 E-mail: infolt@libtamin.ly E-mail: n.mansor@libtamin.ly UTL: www.libtamin.com
United Insurance Company Tripoli	Mr. Salim Naas Naas General Manager	Alfatah Tower, 2 nd Floor, 13-19 P. O. Box 91809 Telephone: (218)21-3351140/49 Telefax: (218)21-3351150/51 E-mail: united@muttahida.ly URL: www.muttahida.ly
MADAGASCAR		
Assurances Réassurances Omnibranches - ARO Antsahavola - Antananarivo	M. Rakouth Zafiarisoa Directeur Général	Làlana Solombavambahoaka Frantasy 77 Antsahavola - B. P. 42 Telephone: 261(20)22 – 20154 Telefax: 261(20)22 - 344.64 E-mail: aro1@moov.mg E-mail: zrakouth@aro.mg E-Mail: sdg@aro.mg E-mail: jandrianarivelo@aro.mg URL: www.aro.mg
Compagnie Malgache d'Assurances et de Réassurances – CMAR-NY HAVANA Antananarivo 101	M. Alain Ramahenina Directeur Général	Immeuble Ny Havana Zone des 67 Ha, 101 Antananarivo - B. P. 3881 Telephone: 261 (20)22 26760 Telefax: 261 (20)22 24303 E-mail: dg@nyhavana.mg E-mail: nyhavana@nyhavana.mg URL: www.nyhavana.com
MALAWI		
Insurance Association of Malawi Blantyre	Mr. Donbell Mandala President	Bhana House, 2 nd Floor, Room No. 7 - P. O. Box 1021 Tel.: 265-1-833312; Fax: 265-1-833312 E-mail: insurancesecretariat@sdpn.org.mw URL: www.insurancemalawi.com
NICO General Insurance Company Limited Blantyre	Mr. Donbell Mandala Chief Executive Officer	NICO House, 3Stewart Street P. O. Box 2592 Tele.: 2651-822699 Fax: (265)1-822363 E-mail : dmandala@nicogeneral.com E-mail : mirriam.nyirenda@nicogeneral.com E-mail : cchirwa@nicogeneral.com E-mail : info@nicogeneral.com

**A. Membre de l'OAA**

Pays / Société	Principal Dirigeant / Titre	Adresses
MALAWI (continued) NICO Vie Insurance Company Limited Blantyre	Mr. Eric Chapola Chief Executive Officer	NICO Hse., 3 Stewart Street P. O. Box 3044 Tel: 265-1-822699 Fax: 265-1-821189 E-mail: nicolife@nico-life.com E-mail: lkaulembe@nico-life.com URL: www.nico-life.com
Prime Insuranceee Company Limited Lilongwe 3	Mr. Owen W. Chihana Chief Executive Officer	Chief Kilipula Building, Along Kamuzu Procession Road P. O. Box 30280 Telephone: (265)1753 012 Telefax: (265)1756 320 E-mail: prime@primeinsurance.mw E-mail: ochihana@primeinsurance.mw URL : www.primeinsurance.mw
United General Insurance Company Limited Blantyre	Mr. Bywell Blair Chiwoni Chief Executive Officer	Michiru Hse, Victoria Av. - P. O. Box 383 Tel.: (265)1 – 821577/770 Telefax: (265)1 – 821980 E-mail: ugi@ugimalawi.net E-mail : bchiwoni@ugimalawi.com E-mail : bywell.chiwoni@gmail.com URL : www.ugimalawi.com
MALI		
Les Assurances Bleues CNAR-SA Bamako	M. Léopold Keita Directeur Général	Imm. CNAR Square Patrice Lumumba, Quartier du Fleuve B. P. 568 Tel.: (223)20 – 213117/ 20 22 58 68 E-mail: assurance@cnar-sa.com E-mail : lkeita.cnar@gmail.com URL : www.lesassurancesbleues.com
Assurances LAFIA S.A. Bamako	M. Ousmane Bocoum Directeur Général	Immeuble Assurances LAFIA Rue 250, Porte 1192- Hamdallaye-ACI 2000 B. P 1542 Tel.: (223)20 – 290940/290942 Telefax: (223) 20– 296730 E-mail: assurlafia@yahoo.fr E-mail: assurlafia@assurancelafia.com URL: www.assurancelafia.com
Assurances Sabu-Nyuman Bamako	M. Yaya Diarra Directeur Général	129 Rue 350 - B.P 1822 Tel. (223)20-222724/20226029 Fax : (223)20-225750 E-mail : ass.sabunyuman@orangemali.net E-mail : icfarako@yahoo.fr URL : www.sabunyuman.com

A. Membre de l'OAA

Pays / Société	Principal Dirigeant / Titre	Adresses
MAURITANIA		
Assurances Générales de Mauritanie-AGM Nouakchott	M. Moulaye Ely Bouamatou Président Directeur Général	Avenue Charles de Gaulle Tevragh Zeina Ilot A 667 B. P. 2141 - Telephone: (222)4-5292900 Telefax: (222)4-5292911 E-mail: meb@mauritel.mr
Nationale d'Assurance et de Réassurances S. A. –NASR, Nouakchott	M. Ahmed Ould Sidi Baba Directeur Général	12, avenue Gamal Abd'El Nasser B. P. 163 -Tel: (222)4-5252650/5252766/5256815 Telefax: (222)4-5251818/5256958 E-mail: nasr@nasr.mr E-mail: sidibaba@nasr.mr URL: www.nasr.mr
MAURITIUS		
Africa Reinsurance Consultants Ltd. Ébène	Mr. Arvin Appanah Chief Executive Officer	Suite 217 Ébène Junction Rue de la Démocratie, Ebene Tel : (239)464 5588 E-mail : manusha@arcree.mu E-mail : arvin@arcree.mu URL : www.arcree.mu
African Reinsurance Corporation – Africa Re Regional Office Ebène	Regional Director	11 th Floor, One Cybercity Tel: (230) 4547074 Telefax: (230) 4547067 E-mail: p.louis@africa-re.com
Regional office Arig Mauritius Port Louis	Regional Representative	St. James Courts, Suite 618 St Denis Street, Mauritius Telephone: (230)-2115469/2115503
EllGeo Re (Mauritius) Limited Ebène	Mr. Avishan Askurn Chief Executive Officer	Socota Phoenicia Business Park Sayed Hossen Road, Solferino - Phoenix E-mail: Jean-Alain.Francis@ellgeo.com E-mail: caroline.mindiel@ellgeo.com E-mail : vanisha.hurchund@ellgeo.com E-mail: prakash.ramgolam@ellgeo.com URL : www.ellgeo.com
Insurers' Association of Mauritius Port Louis	Mr. Vasish Ramkhalawon Secretary General	5 nd Floor, Médine Mews, La Chaussée Street Tel: (230)206-0012/13 E-mail : info@insurersassociation.mu E-mail: secretary.general@insurersassociation.mu

**A. Membre de l'OAA**

Pays / Société	Principal Dirigeant / Titre	Adresses
MAURITIUS (continued) Munich Mauritius Reinsurance Company Limited Regional Office	Mr. Ashok Prayag General Manager	Munich Re Centre Ebène Business Park Telephone: (230)-4549700 Telefax: (230)-4547300 E-mail: mmrc@munichre.com E-mail: aprayag@munichre.com URL: www.reisnrnance.mu
Reinsurance Solutions Limited Port Louis	Mr. Bharuth Kumar Ramdany Chief Executive Officer	Suite 240, Barkly Wharf Building, Caudan Waterfront, Port Louis Tell: (230)-2103238 Fax: (230)- 2100525 E-mail: info@reinsurance.mu URL: www.reinsurance.mu
Swan General Limited Port Louis	Mr. Louis Rivalland Group Chief Executive	Swan Centre – 10 Intendance Street Port Louis Tel : (230)207 3500 Fax : (230)208 6898 E-mail : patrice.bastide@swanforlife.com URL : www.swanforlife.com
MOROCCO		
African Reinsurance Corporation – Africa Re Regional Office Casablanca	Mr. Moncef Manai Regional Director	Tour Atlas Place Zallaqa B. P. 7556 Tel: (212)522– 317174/300655 Direct line: (21522)2 - 306154 Telefax: (212)2 – 307964 E-mail: casablanca@africa-re.com E-mail: manai@africa-re.com
Compagnie d'Assurances et de Réassurance ATLANTA Casablanca	M. Mohamed Hassan Bensalah Président Directeur Général	181, Boulevard d'Anfa Telephone: (212)05 22-957676 Telefax: (212)05 22-369812/14/16 E-mail : a.jama@atlanta.ma E-mail : l.farajeddine@atlanta.ma E-mail : info@atlanta.ma E-mail : relhattabi@atlanta.ma URL : www.atlanta.ma
Compagnie d'Assurances Transports (CAT) Casablanca	M. Bachir Baddou Directeur Général	6, La Colline. Sidi Maarouf Telephone: (212)522-78 52 00/ 78 53 00 Telefax: (212)522- 78 70 52/ 53 E-mail: cat@iam.net.ma E-mail: contact@cat.co.ma URL: www.cat.co.ma

A. Membre de l'OAA

Pays / Société	Principal Dirigeant / Titre	Adresses
MOROCCO (continued) Saham Assurance Ex. CNIA-SAADA Casablanca	M. Ahmed Mehdi Tazi Directeur Général	216, Bd. Zerktouni – 20.000 B.P. 13.977 Telephone: (212)522- 435600 Telefax: (212)522-435683 E-mail: mehditazi@sahamassurance.com
Fair Insurance & Reinsurance Brokers Casablanca	Mr. Mohammed Digua Managing Director	Green Office N° 62, Rue D'Al Jadida B. P. 15797, Casablanca Tel : (212)522-992682 Fax: (212)522-237477 E-mail: info@firb-maroc.com E-mail: mdigua@firb-maroc.com URL: www.firb-maroc.com
RMA Watanya Casablanca	M. Zouheir Bensaid Président du Directoire	83,Av. des FAR Tel.: (212)522- 547694/7600/312163 Telefax: (212)522- 313884 E-mail: rma@rma.co.ma URL: www.rma.watanya.com
Société Centrale de Réassurance - SCR Casablanca 20.000	M. Youssef FASSI FIHRI General Manager	Tour Atlas, Place Zallaqa - B. P. 13183 Tel.: (212)522-46 04 00 Direct line: (212)522-305070 Fax: (212)522-460460 E-mail: scr@scrmoroc.com E-mail: mberrada@scrmoroc.com E-mail: fassifihri@scrmoroc.com URL: www.scr.maroc.ma
Centre de Formation de le Professions des Assurances Casablanca 20 042	Mr. Driss Rhafes Directeur Général	4, rue Van Zeeland Angle 113, Boulevard Abdelmoumen, Casablanca 20 042 Tel: +212 (0) 522 - 47 65 54 Gsm : +212 (0) 661 - 32 56 61 E-mail: contact@cfpa-international.com E-mail : driss.rhafes@cfpa-international.com E-mail : driss.rhafes@cfpa-maroc.com
MOZAMBIQUE:		
Empresa Mocambicana de Seguros, S.A-EMOSE Maputo	Mr. Alberto Santos Simao CEO	Av. 25 de Setembro, 1383 P. O. Box 696 or 1165 Tel. 258-21356300/829824740 Fax:258-21326026 E-mail: alberto.simao@emose.co.mz E-mail : mamde.bachir@emose.co.mz E-mail: comercial@emose.co.mz

**A. Membre de l'OAA**

Pays / Société	Principal Dirigeant / Titre	Adresses
MOZAMBIQUE (continued) Companhia de Seguros Índico, S.A.- Maputo	Mr. Ruben Chivale Managing Director	Avenida Barnabé Thawe, No 333 – Bairro Sommerschield Maputo Tel.: (258)-21488080 Fax: (258)-21488082 E-mail: ruben.chivale@indicoseguros.co.mz URL : www.indicoseguros.co.mz
Emeritus Resseguros S. A. Maputo	Mr. Mufaro Chauruka Managing Director	Av. 25 de Setembro, No. 270 Time Square Office Building 4 th Floor - Caixa Postal 2382 Tel: 258-21-485972/977 Fax: 258-21-485975 E-mail: mufaroch@emeritusre.com E-mail: emeritusre@emeritusre.com E-mail: chalong@emeritusre.com URL: www.emeritusre.com
Seguradora International de Moçambique S. A. Maputo	Mr. Rui Manuel Teles Raposo Pinho Oliveira Chief Executive Officer	Av. 25 de Setembro, 1800.2 Andar P. O. Box 616 Tel: 258-21-354500 Fax: 258-21-307737/430460 E-mail: ifumo@impar.co.mz E-mail : atope@impar.co.mz E-mail : segintmo@millenniumbim.co.mz URL : www.millenniumbim.co.mz
NAMIBIA		
Namibia National Reinsurance Corporation Ltd., Windhoek	Ms. Patty Karuaihe-Martin Managing Director	1st Floor, NamibRe Building, Cnr Feld and Lazarett Street No.39 P. O. Box 716 Tel : 264-61-422800 Fax : 264-61-256904 E-mail: Francois.Francis@namibre.com ; E-mail : Philip.van.schalkwyk@namibre.com E-mail: Rudolph.Humavindu@namibre.com E-mail: patty.karuaihe-martin@namibre.com URL: www.namibre.com
National Special Risks Insurance Association Windhoek	Mr. Ndjoura Hopny Musirika Tjozongoro Chief Executive Officer	3 rd Floor Namlex Chambers, No 33 Independence Avenue - P. O. Box 417 Tel. 264-61-229207 Fax : 264-61-236195 E-mail: tjozo@nasria.com.na E-Mail: anna@nasria.com.na E-mail: nambili@nasria.com.na URL : www.nasria.com.na

A. Membre de l'OAA

Pays / Société	Principal Dirigeant / Titre	Adresses
NIGERIA		
African Alliance Insurance Company Ltd. Lagos	Mme. Funmilayo Omo Managing Director	61, Marina, Lagos- P. O. Box 2276 Tel.: (234)806 630 9476 E-mail: customer@africanallianceplc.com E-mail: elliott.iruafermi@africanallianceplc.com E-mail: ayo.osisanya@africanallianceplc.com E-mail: marcel.okorie@africanallianceplc.com URL: www.africanallianplc.com
African Reinsurance Corporation - Africa Re Victoria Island, Lagos	Dr. Corneille Karekezi Group Managing Director /CEO	Africa Re House - 8-11 Floors, Plot 1679 Karimu Kotun Street - P. M. B. 12765 Tel.: (234)1 4616820/461 6828/ 280 0924/280 0925 Direct Line : (234)1-2669104/2626669 Telefax: (234)1 -2- 2800074 E-mail : karekezi.corneille@africa-re.com E-mail : ekwebelem@africa-re.com E-mail : info@africa-re.com URL: www.africa-re.com
AIICO Insurance Plc Victoria Island Lagos	Mr. Babatunde Fajemirokun Managing Director/CEO	AIICO Plaza, Plot PC 12 Churchgate Street - P.O. Box 2577 Victoria Island. Tel.:(234)01- 27792930/ 0-8090335125 E-mail: aiicontact@aiicopl.com E-mail : bfajemirokun@aiicopl.com URL: www.aiicopl.com
Allianz Nigeria Insurance PLC Lagos	Mr. Sunkanmi Adekeye Managing Director/CEO	Plot 307 Adeola Odeku Street Victoria Island – Lagos Telephone: (234)-8000367873 E-mail: info@allianz.ng E-mail: victor.obetta@allianz.com E-mail: ponmile-peju.anumah@allianz.com E-mail: azng_compliance@allianz.com URL : www.allianz.ng
Anchor Insurance Co. Ltd Lagos	Mr. Ebose Augustine Osegba Managing Director/CEO	Plot 5A Ayo Jagun Street Lekki Phase1, P. M. B. 12625 Telephone: 234-01-3425908, 01-4540100 E-mail: info@anchorinsuranceng.com E-mail: egboboh.n@anchorinsuranceng.com E-mail: osoba.j@anchorinsuranceng.com E-mail : jamiuosoba@yahoo.com URL: www.anchorinsuranceng.com

**A. Membre de l'OAA**

Pays / Société	Principal Dirigeant / Titre	Adresses
NIGERIA (continued) Ark Insurance Brokers Victoria Island -Lagos	Mr. Olukayode Awogboro Managing Director/CEO	Glass House, 25, Karimu Kotun St. Victoria Island – P. O. Box 3771 Tel.234-1-4613623/4610558/4610559 Fax: 234-1-4616441/2615850 E-Mail: enquiries@arkinsurancegroup.com E-mail: kawogboro@arkinsurancegroup.com E-mail: frabi@arkinsurancegroup.com URL: www.arkinsurancegroup.com
ARM Vie Plc Lagos	Mr. Stephen Alangbo Managing Director	Eleganza House, 12 th & 13 th Floor 15B, Joseph Street Tel: 234-9035884/6 Cell: 234-8033069784 E-mail: wecare@armlife.com.ng E-mail : Adewale.Ogunleye@armlife.com.ng Email: Olawale.Bakir@armlife.com.ng E-mail: Info@armlife.com.ng URL : www.armlife.com.ng
AXA Mansard Insurance Plc. Lagos	Chief Executive Officer	Santa Clara Court Plot 1412, Ahmadu Bello Way Victoria Island Telephone: 234-1-4485482/2701561 Fax: 234-1-4613284 E-Mail: info@axamansard.com URL: www.mansardinsurance.com
Boff & Company Insurance Brokers Ltd. Ikeja, Lagos	Chief Babajide Olatunde-Agbeja Chairman/CEO	GPO 13011, Suite 205, 2 nd Floor, 66 Opebi Road - P.O. Box 13011 Tel.234-(0)9084858596 E-mail: jideagbeja@boffbrowsers.com E-mail : k.tugbobo@boffbrowsers.com E-mail : info@boffbrowsers.com URL : www.boffbrowsers.com
Consolidated Hallmark Insurance, Lagos	Mr. Eddie Efekoha Managing Director/CEO	Consolidated Hallmark House, 266 Ikorodu Road, Obanikoro, Lagos. P. O. Box 74013 Tel.: (234) 1-2912543 / 291-2532 E-mail: info@chiplc.com E-mail : OAdeogun@chiplc.com E-mail: MOlaitan@chiplc.com URL: www.consolidatedhallmark.com

A. Membre de l'OAA

Pays / Société	Principal Dirigeant / Titre	Adresses
NIGERIA (continued) Continental Reinsurance Plc, Lagos	Dr. Olufemi Oyetunji Group Managing Director/CEO	St. Nicholas House (8 th Floor) 6, Catholic Mission Street Tel.: (234)1 -2- 8732624/4622779 Telefax: (234)1 -2- 665370 E-mail: info@continental-re.com E-Mail: olufemioyetunji@yahoo.co.uk E-Mail: foyetunji@continental-re.com E-mail: embera@continental-re.com URL: www.continental-re.com
Cornerstone Insurance Plc Victoria Island, Lagos	Mr. Ganiyu Musa Group Managing Director/CEO	21, Water Corporation Drive, Off Ligali Ayorinde Street, Victorial Islands, Lagos Tel.: (234)1 -2806500 E-mail: enquiries@cornerstone.com.ng E-mail: gmusa@cornerstone.com.ng E-mail: cekeocha@Cornerstone.com.ng E-mail : kadekoya@Cornerstone.com.ng URL: www.cornerstoneinsuranceplc.com
Crystal Trust Insurance Brokers Limited Ikoyi, Lagos	Mme. Ekeoma Esther Ezeibe Managing Director	33B Itafaji Road, Dolphine Estate Ikoyi, Lagos
Custodian Investment Plc S. W. Ikoyi, Lagos	Mr. Wole Oshin Group Managing Director	Custodian Hse. – 16A, Commercial Avenue Sabo, Yaba P.O. Box 56487 Tel.: (234) 1-27740000/9 Telefax: (234) 1-2707203/2692138 E-mail: woshin@custodianinsurance.com E-mail: enquiries@custodianinsurance.com E-mail: AAjuwon@custodianinsurance.com E-mail: JFatokun@custodianinsurance.com E-mail: EEkpo@custodianinsurance.com URL: www.custodianplc.com.ng
Feybil Insurance Brokers Limited, Lagos	Rev. Feyisola O. Famutimi Managing Director/CEO	Western House, 9 th Floor, 8/10, Broad Street, Lagos P.M.B. 12957 – Lagos Tel: (234)-1-014532517 / 08056031955 / 08050708448 E-mail: info@feybilinsurance.com E-mail : feybillimited@gmail.com E-mail : lawyerfamutimi@yahoo.com URL : www.feybillinsurance.com

**A. Membre de l'OAA**

Pays / Société	Principal Dirigeant / Titre	Adresses
NIGERIA (continued) FIN Insurance Company Limited, Abuja	Mr. Bashir Haliru Binji Managing Director/CEO	34, Gana Street, Maitama P. M. B. 2122 Tel.: (234)-09-2913712 E-mail: info@finsurance.com.ng E-mail: sakintunde@finsurance.com.ng URL: www.finsurance.com.ng
Glanvill Enthoven & Co. (Nigeria) Ltd. (Incorporated Insurance Brokers), Lagos	Mr. Supo Falana Managing Director/CEO	174, Funso Williams Avenue Costain, Surulere - P. O. Box 2273 Tel.: (234) 1-8742129/08055 Telefax: (234)1 -5852343/4 E-mail: info@glanvillenthoven.com.ng E-mail: segunadebanjo@gmail.com E-mail: segunadebanjo@glanvilleenthoven.com E-mail : ofalana@glanvillenthoven.com.ng URL : www.glanvillenthoven.com.ng
Globe Trade Insurance Brokers Lagos	Mr. Sylvester Audu Imarahi Managing Director	46, Marina Street, 6 th Floor Reinsurance House E-mail: globetradeng@yahoo.com E-mail: auduimarahi@yahoo.com
Goldlink Insurance Plc. Lagos, Nigeria	Mr. Roland Awoyinka Managing Director	Goldlink Plaza , 6, Emmanuel Street, Onigbongbo Maryland P. O. Box 5987, Marina Tel: (234)1-4969040/ 4/4752247/8 Fax: (234)1-4979567/8 E-mail: info@goldlinkplc.com URL: www.goldlinkplc.com
Great Nigeria Insurance Plc Lagos	Mme. Cecilia Olapeju Osipitan Managing Director/CEO	8, Omo Osagie Street Off Awolowo Road, Ikoyi SW1, P. O. Box 2314 Telephone: (234)-8142478829 E-mail: info@greatnigeriaplc.com E-mail: franklyn.royewun@greatnigeriaplc.com E-mail: oyinkansola.sobande@greatnigeriaplc.com E-mail: nike.nihinlola@greatnigeriaplc.com URL : www.greatnigeriaplc.com
Guinea Insurance Plc Lagos	Mr. Ademola Abidogun Managing Director/CEO	Guinea Insurance House 33 Ikorodu Road, Jibowu Lagos Tel.: 234-08058003050/08173400389 E-mail: gevwaire@guineainsurance.com E-mail: info@guineainsurance.com

A. Membre de l'OAA

Pays / Société	Principal Dirigeant / Titre	Adresses
NIGERIA (continued) Hogg Robinson Nigeria Ltd. Marina, Lagos	Mr. Amos A. Adeyeye Deputy Chairman/CEO	G.P.O. Box 1156, Marina. Tel.: (234)1 – 2798900 Telefax: (234)1 – 2798906 E-mail: info@hoggnigeria.com E-mail: adeyeye@hoggnigeria.com E-mail: omopariola@hoggnigeria.com URL : www.hoggnigeria.com
Insurance Brokers of Nigeria Ltd. Lagos	Mr. Prosper C. Okpue Executive Vice Chairman	IBN House, 4A & B Ilabere Avenue Ikoyi, G.P.O. 2010, Marina Telephone: (234)1 –4615234/5/4614718 Telefax: (234)1 – 4515233 E-mail: ibnmarsh@aol.com E-mail: info@ibnmarsh.com URL : www.ibnmarsh.com
International Energy Insurance Plc. Lagos	Mr. Irene Peter Atolo Managing Director/CEO	Plot 294 Jide Oki Street, Off Legali Ayorinde St. Victoria Island Ext., P.M.B. 80030 Telephone: 234-1-2806991 Fax: 234-1-2705770/2705695 E-mail: info@ieinsuranceco.com E-mail: peter.irene@ieiplc.com E-mail: Jonathan.lfidon@ieiplcng.com E-mail: bola.kasali@ieiplcng.com URL www.ieiplc.com
Jordans Global Insurance Brokers Ltd. Lagos	Mme. EnoAbasi Unogu Managing Director/CEO	13A Ilorin Street, Off Adelabu Street, Surulere P. O. Box 51766 Telephone: 234-809 7337726 / 802 3062762 E-mail: brokers@jordansglobal.com E-mail: eunogu@jordansglobal.com E-mail : jordansglobal@gmail.com URL : www.jordansglobal.com
KBL Insurance Ltd. Lagos	Mme. Ukachi Orji Managing Director/CEO	Block 138, Plot 5, Gabriel Olusanya Street (By Elf Bus-Stop) Lekki-Expressway. - P. O. Box 72211 Tel: (234)-7032358685/8090512127 E-mail: info@kblinsurance.com E-mail: ukachiorji@keystonebankng.com E-mail: Nwakerendulke@keystonebankng.com URL: www.kblinsurance.com

A. Membre de l'OAA

Pays / Société	Principal Dirigeant / Titre	Adresses
NIGERIA (continued) LASACO Assurance Plc Ogba-Ikeja, Lagos	Mr. Segun Balogun Managing Director/CEO	Plot 16, Acme Road,- P. O. Box 3724, Ogba, Ikeja Telephone: (234)1-/4790005/01-2120557 Telefax (234)1-4638392 E-mail: info@lasacoassurance.com E-mail: kabraham@lasacoassurance.com E-mail : wunmiobafemi-adams@lasacoassurance.com URL: www.lasacoassurance.com
Law Union & Rock Insurance Plc. Lagos	Mr Mayowa Adeduro Managing Director/CEO	14, Hughes Avenue, Alagomeji, Yaba P. O. Box 944 Tel: (234)01- 4540071 – 4, 903 6000 066 E-mail: ademayowa@yahoo.com E-mail: info@lawunioninsurance.com E-mail: customercare@lawunioninsurance.com E-mail: jajamu@lawunioninsurance.com URL: www.lawunioninsurance.com
N)Leadway Assurance Co. Ltd. Iponri, Surulere Lagos	Mr. Hassan-Odukale, OYE (MFR) Managing Director/CEO	121/123 Funso Williams Avenue Iponri P. O. Box 6437, Marina – Lagos Telephone: (234)1 – 2700700 Fax: (234)1 – 5837187/2700800 E-mail: o-hassan-odukale@leadway.com E-mail : insure@leadway.com E-mail: D-Onilado@leadway.com E-mail: a-adegbayi@leadway.com URL : www.leadway.com
Linkage Assurance Plc Lagos	Mr. Daniel Braie Managing Director/CEO	Linkage Plaza, Plot 20 Block 94 Providence Street, Lekki-Phase 1 P. O. Box 74175 Victoria Island Telephone: (234) – 07005465243 Telefax: (234)1 – 2716571 E-mail: info@linkageassurance.com E-mail: afalade@linkageassurance.com E-mail: bamabetari@linkageassurance.com E-mail: ddiri@linkageassurance.com URL: www.linkageassurance.com
Man-Mountain & Company Ltd. Lagos	Mr. Oladele Ogunnaike Managing Director/CEO	Man-Mountain House 109 Bornu Way, Ebute –Meta P.O. Box 9549, Marina, Lagos Tel. 234-08075674453, 8023266912 E-mail: delesanmi@yahoo.com E-mail: adetunji440@yahoo.com URL : www.man-mountainltd.com

A. Membres de l'OAA

Pays / Société	Principal Dirigeant / Titre	Adresse
NIGERIA (continued) Mutual Benefits Assurances Plc Ilupeju-Lagos	Mr. Olusegun Omosihin Managing Director/CEO	Aret Adams House -Plot 233 Ikorodu Road. Tel.: (234) 9054744444 E-mail: info@mbaplc.com E-mail: somosehin@gmail.com E-mail : kelechi.iwunna@mbaplc.com E-mail : segun_omosehin@yahoo.com URL : www.mbaplc.com
National Insurance Commission Garki, Abuja	Mr. Thomas Olorundare Sunday Commissioner for Insurance	Plot 1239, Ladoke Akintola Boulevard, 457, Garki II, Abuja Tel.: (234)9-803 450 3643 Telefax: (234)9 – 6735649 E-mail: info@naicom.gov.ng E-Mail: mohammedkari@gmail.com E-mail: mkari@naicom.gov.ng E-mail : usmanji@yahoo.com E-mail: ujankara@naicom.gov.ng URL: www.naicom.gov.ng
NEM Insurance Company Plc. Lagos	Mr. Tope Smart Group Managing Director	P. O. Box 654, Marina. 199, Ikorodu Road Obanikoro Tel. 234-1-4489560 - 9 Fax: 234-1-2663277/2640667 E-mail: nem@nem-insurance.com E-mail: cornelius221@yahoo.com E-mail : topesmart@nem-insurance.com URL: www.nem-insurance.com
Niger Insurance Plc Lagos	Dr. Adedeji Kolapo Dauda Managing Director/CEO	Niger Insurance Plaza 48/50, Odunlami street - P. O. Box 2718 Tel.: (234)1-2-641903/8720359 Telefax: (234)1 -2- 662196 E-mail: info@nigerinsurance.com Email: adedejidk@nigerinsurance.com URL: www.nigerinsurance.com
Nigeria Reinsurance Corporation Abuja	Lady Isioma Chukwuma Managing Director/CEO	Reinsurance House, 46, Marina, PM.B. 12766 – Lagos Tel: (234) 814 897 4745 E-mail: nigeriare@gmail.com E-mail : contact@nigeriare.com E-mail: isychukwuma@yahoo.com E-mail : adelekeadenusi@nigeriare.com URL : www.nigeriare.com.ng

**A. Membres de l'OAA**

Pays / Société	Principal Dirigeant / Titre	Adresse
NIGERIA (continued)	(Lagos Contact Office)	Reinsurance House 46 Marina - P. M. B. 12766 Tel: (234)1 - 4730291 Tel.: (234)1-2- 666013/666029/666019/668003 668046/666011 Telefax: (234)1 -2- 668041
Nigerian Agricultural Insurance Corporation Abuja	Mme. Folashade M. Joseph Managing Director/CEO	P. O. Box. 3754, Garki Telephone: (+234)-9-4614826 Telefax: (+234)-9-4614825 E-mail: info@naic.gov.ng E-mail: folashade.joseph@naic.gov.ng E-mail: philip.ashinze@naic.gov.ng E-mail: jerome.olwoyeye@naic.gov.ng URL: www.naic.gov.ng
NSIA Insurance Limited Victoria Island, Lagos	Mme. Ebelechukwu B. Nwachukwu Managing Director/CEO	3 Elsie Femi Pearse Street. P. O. Box 5061 Tel.: (234)80 33465581 DL (234)1-2805378 Telefax: (234)1- 2798258 E-mail: enquiry@nsiainsurance.com E-mail: ebele.nwachukwu@nsiainsurance.com E-mail: vivian.ikwuneme@nsiainsurance.com URL: www.nsiainsurance.com
Prestige Insurance Brokers Ltd.	Dr. Feyi Soyewo Chairman/CE	53, Opebi Road, Ikeja Tel. 234-8033075730 Tel: 234-17617517 E-mail: feyisoyewo@yahoo.com E-mail: prestigebrokers@yahoo.com
Regency Alliance Insurance Plc. Lagos	Mr. Biyi Otegeye Managing Director/ CEO	2 Egun Street, Gbagada Estate, Phase 1 - P. O. Box 70333, Victoria Island Tel.: 234-1-08053499073/4 Fax: 234-1-5552423 E-mail: info@regencyalliance.com E-mail: bivitegbeve@regencyalliance.com URL : www.regencyalliance.com
Royal Exchange General Insurance Company (REGIC) Lagos	Mr. Benjamin Agili Managing Director /CEO	34/36 Oshodi-Apapa Expressway, Charity Bus Stop, Oshodi, Lagos Tel: +234 (0) 7080606100, 01-4606690-9 E-mail: info@royalexchangeplc.com E-mail : general@royalexchangeplc.com URL: www.royalexchangeinsurance.com

A. Membres de l'OAA

Pays / Société	Principal Dirigeant / Titre	Adresse
NIGERIA (continued) Royal Exchange Prudential Vie Assurance Plc Lagos	M. Nelson Akerele Ag. Managing Director/CE	34/36 Oshodi-Apapa Expressway, Charity Bus Stop, Oshodi, Lagos. Telephone: +234 (0) 7080606100, 01-4606690-9 E-mail: info@royalexchangeplc.com E-mail: life@royalexchangelife.com URL : www.royalexchangelife.com
SBG Insurance Brokers Ltd. Lagos	Mr. Sammy Dalmeida Managing Director/CEO	42 Adeola Hopewell Street Victoria Island Tel. : (234) 8023128655 E-mail : info@sbqinsurancebrokers.com
Scib Nigeria & Co. Ltd. Lagos	Mr. S. O. Tinubu Managing Director/ CEO	66, Adeniran Oginsanya Street, Surulere P. O. Box 1782 Tel.: 234-1-2-710030/4 Fax: 2347-1-2-2710035 E-mail: scib@scibng.com E-mail : shola.tinubu@scibng.com URL : www.scibng.com
Sovereign Trust Insurance Plc. Lagos	Mr. Olaotan Soyinka Managing Director/C EO	35 Adetokunbo Ademola Street P. O. Box 74393, Victoria Island Tel: (234)1-4621710/4617201 Telefax: (234)1-4617200/4615817 E-mail: info@stiplc.com E-mail: Wale.onaolapo@stiplc.com E-mail: simon.mensah@stiplc.com E-mail: kola.azeez@stiplc.com E-mail: olaotan.soyinka@stiplc.com URL: www.sti.com.ng
STACO Insurance Plc. Lagos	Mr. Bayo Fakorede Managing Director/CEO	209, Herbert Macaulay Street Ebute-Metta - P. M. B. 1018, Sabo Yaba Tel.: 234 1-2952696-7 Fax.:234-1-2806996 E-mail: info@stacopl.com E-mail : corporate.affairs@stacopl.com URL : www.stacopl.com
Sterling Assurance Company Nigeria Ltd. Lagos	Mr. Fatai Kayode Lawal Managing Director	Capital Building, 284, Ikorodu Road Idi-Iroko Bus Stop, Maryland P. O. Box 4550, Marina, Lagos Tel.:234-1-7730406/7612060 Fax: 234-1-2667001 E-mail: insure@sterlingassure.com E-mail : fklawal2@yahoo.com URL: www.sterlingassure.com

**A. Membres de l'OAA**

Pays / Société	Principal Dirigeant / Titre	Adresse
NIGERIA (continued) SUNU Assurances Nigeria Plc. Marina, Lagos	Mr. Samuel O. Ogbodu Chief Executive Officer	Plot1196, Bishop Oluwole Street Victoria Island Tel.: (234)1 -17408116/8079992769 Telefax: (234)1 -2- 618374/2626855 E-mail: nigeria.customercare@sunu-group.com E-mail: samuel.ogbodu@sunu-group.com E-mail : rotimi.siwoku@sunu-group.com URL : www.sunuassurancesnigeria.com
T. A. Braithwaite (Insurance Brokers) & Co Ltd.	Mr. Akintunde Apata Aturu Managing Director/CEO	47, Marina, P. O. Box 785 Tel: 234-01-4541943 E-mail: info@tabinsurancebrokers.com E-mail : aturu@tabinsurancebrokers.com E-mail : idowu.popoola@tabinsurancebrokers.com E-mail : secretariat@tabinsurancebrokers.com URL : www.tabinsurancebrokers.com
The United African Insurance Brokers Limited Ikoyi, Lagos	Mr. Oluyombo O. Bammeke Managing Director/CEO	No. 318 Muritala Mohammed Way, Ebute Metta, Yaba, Lagos P. O. Box 54334 – Lagos Tel.: (234)-9099983727 / 9029140111 /9057366564 / 9060313938 Telefax: (234)-1-2704638 E-mail : customerservice@uaib.net E-mail : uaib@aol.com E-mail : obammeke@uaib.net E-mail : bakinbohunje@uaib.net E-mail : dolubummo@uaib.net URL: www.uaib.net
Veritas Kapital Assurance Plc Abuja	Mr. Kenneth Egbaran Managing DirectorD/CEO	Plot 497 Abogo Largema Street Off Constitution Avenue Central Business District - P MB. 13233 Tel: (234)09 – 4619900 Fax: (234)09 - 4619901 E-mail: mmusili@veritaskapital.com E-mail: info@veritaskapital.com E-mail: corporatecomm@veritaskapital.com E-mail: siliyasu@veritaskapital.com E-mail: aogedengbe@veritaskapital.com URL: www.veritaskapital.com

A. Membres de l'OAA

Pays / Société	Principal Dirigeant / Titre	Adresse
NIGERIA (continued) Wapic Insurance Plc Lagos	Mme. Adeyinka Adekoya Managing Director/CEO	119 Awolowo Road, P. O. Box 55508, Falomo-Ikoyi, Tel.: 0700342592742 +234 1 – 277 4500 E-mail: Contactcentre@wapic.com E-mail: Motunrayo.Shosanya@wapic.com URL: www.wapic.com
Zenith General Insurance Co. Ltd. Lagos	Mr. Kehinde Borisade Managing Director/CEO	13 th /14 th Civic Towers, Ozumba Mbadiwe Road P. O. Box 75315 - Victoria Island Tel. : 234-1-278-3421 E-mail: info@zenithinsurance.com.ng E-mail: kehinde.borisade@zenithinsurance.com.ng E-mail: Simba.Chinyemba@zenithinsurance.com.ng E-mail : chuks.igumbor@zenithinsurance.com.ng E-mail: Olusoji.Thomas@zenithinsurance.com.ng URL: www.zenithinsurance.com.ng
SULTANATE OF OMAN		
Oman Reinsurance Company SCOA,	Mr. Khaled Nouiri Chief Operating Officer Managing Director	P.C. 114, Hay Al Mina, Coral Building – 6 th Floor, P.O. Box 1968, Al Khuwair South Muscat. Tel.: (+968) 2439 7707 / 9194 8738 Fax: (+968) 2439 7777 E-mail: knouiri@omanre.com.om URL: www.omanre.co.om
RUSSIA		
Selecta Insurance & Reinsurance Company Moscow		Tel: +7 (495) 150-85-85, ext.710 Mob: +7 (985) 907-34-54 Email: avb@selecta.org Web: www.selecta.org
RWANDA		
BK General Insurance Ltd. Kigali	Mr. Alex N. Bahizi Chief Executive Officer	KN4 Avenue N° 12 Plot N° 1380 P.O. Box 175 – Kigali Tel: (250) 788143116 / 788143650 E-mail : bkgi@bk.rw URL : www.bkgi.rw
Prime Insurance Ltd. Ex COGEAR Kigali	Mr. John Mirenge Directeur Général	RSSB Building Tower 11 African Union Boulevard B. P. 2753 Tel: (250)252-576041/0788150100 Telefax: (250)252-576083 E-mail : info@prime.rw E-mail: john.mirenge@prime.rw

**A. Membres de l'OAA**

Pays / Société	Principal Dirigeant / Titre	Adresse
RWANDA (continued) National Bank of Rwanda Kigali	Mr. Bonaventure Kagaba Sangano Director, Supervisor NBF	P. O. Box 531 Tel. 250-2525914/2252/2574282 Fax : 250-2572551 E-mail : bsangano@bnr.rw E-mail : dnyonizeye@bnr.rw E-mail : jrwangombwa@bnr.rw
Phoenix of Rwanda Assurance Company Ltd Kigali	Mr. Gaudens Kanamugire General Manager	Avenue de la Paix, Grand Pension Plaza Ground & 8th Floor P. O. Box 82 Tel: 250-252-570331 Cell: 250-788306977 E-mail: Gkanamugire@phoenix-assurance.com
Radiant Insurance Company Kigali	Mr. Marc Rugenera Managing Director	B. P. 1861 Tel. 250-280666421 E-mail : radiantrwanda@yahoo.fr E-mail : info@radiant.rw E-mail : mrugenera@radiant.rw E-mail : vuzarama@radiant.rw URL : www.radiant.rw
SONARWA General Insurance Company Limited- Kigali	Mr. Rees Kinyangi Lulu Ag. Chief Executive Officer	2417, Bld de la Révolution, B. P. 1035 Tel.: (+250) 0252472101, 0252573350 Telefax: + (250)9000 E-mail: infos@sonarwa.co.rw E-mail: rees.kinyangi@sonarwa.co.rw E-mail: davis.kirenga@sonarwa.co.rw URL: www.sonarwa.com.rw
SONARWA Vie Assurance Company Limited	Mme. Aurore Mimosa Munyangaju Managing Director	KN 73ST, KNS Av. 23 P. O. Box 1774 Tel :250-788 500 144 E-mail : info@sonarwalife.co.rw E-mail : pascaline.biraro@sonarwa.co.rw E-mail : mimosa.munyangaju@sonarwa.co.rw URL : www.sonarwalife.co.rw
Sanlam Rwanda Ltd., Kigali	M. Fiacre G. Birasa Directeur Général	Bvard de la Revolution - B. P. 924 Tel.(250)252-573712 Fax :.(250)252-573362 E-mail : info@soras.co.rw E-mail : fbirasa@soras.co.rw URL: www.soras.co.rw

A. Membres de l'OAA

Pays / Société	Principal Dirigeant / Titre	Adresse
RWANDA (continued) Special Guarantee Fund, Kigali	Dr. Joseph Nzabonikuza Directeur Général	Kigali City/ Gasabo District/ KN 5Rd/ Kami House B. P. 7359 ; Tel.: +250788309161 E-mail: jnzabonikuza@ikigega.rw E-mail: bkazeneza@ikigega.rw E-mail: jnzabonikuza@ikigega.rw URL : www.ikigega.rw
SENEGAL		
Groupe SONAM Dakar	M. Dioulde Niane Président	6, avenue Léopold Sédar Senghor B. P. 210/Tel: (221)33- 8231003 Telefax: (221)33-8217025 E-mail: sonam@orange.sn E-mail: mamadousarr@sonam.sn E-mail: mamadousarr01@gmail.com URL: www.sonam.com
Société Sénégalaise de Réassurance – S. A. - SenRe Dakar	M. Adama Ndiaye Administrateur Directeur Général	39, Avenue Georges Pompidou-B. P. 0386 Telephone: (221)33- 8228089/8226044 Telefax: (221)33-8215652 E-mail: senre@orange.sn E-mail: ibrahimandiaye@senre.sn URL: www.senre.sn
SEYCHELLES		
Financial Services Authority, Victoria	Mr. Garry Jupiter Director of Insurance & Pension Supervision	Bois de Rose Avenue P.O. Box 991, Victoria, Mahé Tel: (248) 480800 Fax: (248) 4380888 E-mail: garry@fsaseychelles.sc E-mail : nathalia@fsaseychelles.sc E-mail : insuranceservices@fsaseychelles.sc URL : www.fsaseychelles.sc
SACOS Group Ltd. Victoria	Jennifer Morel Chief Executive Officer	P. O. Box 636; Tel: (248) – 295000 Telefax: (248) – 429 5001/ 251 1410 E-mail : myra.laporte@sacos.sc URL : www.sacos.sc

**A. Membres de l'OAA**

Pays / Société	Principal Dirigeant / Titre	Adresse
SIERRA LEONE		
Aureol Insurance Company Limited Freetown	Mr. Raymond H. S. Macauley Managing Director	54 Siaka Stevens Street, Kissy House P. O. Box 647 Tel.: (232) 76-175175 Telefax: (232)22 – 229336 E-mail: info@aureolinsurance.com E-mail: susan.kosia-gande@aureolinsurance.com URL: www.aureolinsurance.com
International Insurance Co. (SL) Limited Freetown	Mr. Nduka O. Anyaso Group Managing Director/CEO	20 Bathurst Street - P. O. Box 465 Tel: (232)77361341, 25259276 Fax: 232-22-223794 E-mail: info@iic-sl.com E-mail: noanyaso@hotmail.com E-mail: badeteju@iicinsurance-sl.com URL: www.iicinsurance-sl.com
National Insurance Company – NIC Freetown	Mr. Ronald K. Hingston Managing Director	18/20 Walpole Street - P. M. B. 84 Tel.: (232)22 – 2276615727 E-mail: info@sl-nic.com E-mail: rahingston@yahoo.co.uk E-mail: elizabethkonima.dove@gmail.com URL: www.nic-sl.com
Reliance Insurance Trust Corporation (SL) Limited RITCORP Freetown	Mme. Alice M. Onomake Managing Director	34 Percival Street. – P. O. Box 1388 Tel.: (232)22 – 22220107 / 76706019/220103 Telefax: (232)22 – 228051 E-mail : anomake@ritcorpltd.com E-mail : ritcorp@sl@yahoo.com URL : www.ritcorpltd.com
Sierra Leone Insurance Commission, Freetown	Mr. Augustus A. Kanu Commissioner of Insurance/CEO	5G Kingharman Road Tel. 232-76610783 Tel. 23222-241700 E-mail: slicom_sl@yahoo.co.uk
WAICA Reinsurance Corporation Plc	Mr. Ezekiel Abiola Ekundayo Group Managing Director/CEO	30 Junction Off Hill Station P. O. Box 1135, Freetown Telephone: 232-76368359/76991205 Telefax: 234- 22226083 E-mail: eaekundayo@waicare.com E-mail: info@waicare.com E-mail : sjbaidoo@waicare.com URL: www.waicare.com

A. Membres de l'OAA

Pays / Société	Principal Dirigeant / Titre	Adresse
SOUTH AFRICA		
Regional Office African Reinsurance Corporation – (SA) Limited Houghton 2041	Mr. Paul D. Ray Managing Director	3rd Floor, Northwing Oakhurst, 11-13 St - Andrews Road Parktown 2193 – P. O. Box 3013 Tel: 2711 – 484-3764/4844070 Telefax: 2711 – 484-1001 Cell: (082) 4943155 E-mail: paulray@aficare.co.za URL: www.africa-re.com
Allianz Global Corporation Specialty S. A. Limited Johannesburg 2196	Mr. Thusang Mahlangu Chief Executive Officer	The Firs, 2 nd Floor, 32A Cradock Avenue Rosebank, 2196 Johannesburg P. O. Box 62228 Tel: 2711-2147933/7900 Fax: 2711-4471777 E-mail: charmaine.naicker@allianz.com E-mail : thusang.mahlangu@allianz.com E-mail : olivia.smith@allianz.com
Aon Re Africa (Pty) Ltd. Sandton	Mr. Paul Griessel Chief Executive Officer	4 th Floor, The Place, 1 Sandton Drive Sandhurst, Sandton 2196 PO Box 522670, Saxonwold, 2132 Telephone: 2711-9447400 Telefax: 2711-9448110 E-mail: joann.hill@aon.com URL: www.aon.co.za
Emerald Risk Transfer (Pty).Ltd, Bryanston 2021	Mr. Bernard Ray Managing Director	Emerald House, Waterford Office Park Waterford Drive, fourways 2055 Suite 354, Private Bag X51 Tel. 2711-6588200 Fax: 2711-6588230 E-mail: zpienaar@emeraldsa.co.za E-mail: info@emeraldsa.co.za URL : www.emeraldsa.co.za
Financial Sector Conduct Authority – FSCA Pretoria 0102	Caroline da Silva Deputy Executive Officer Insurance	Menlo Park - P. O. Box 35655 Tel.: (2712)- 4288000 E-mail: info@fsb.co.za E-mail: Caroline.DaSilva@fsb.co.za E-mail: Koko.Kubelo@FSB.co.za E-mail: Martha.Ferreira@fsb.co.za E-mail: Kerwin.Martin@fsb.co.za URL: www.fsb.co.za

A. Membres de l'OAA

Pays / Société	Principal Dirigeant / Titre	Adresse
SOUTH AFRICA (continued) GIC Re South Africa Ltd. Johannesburg 2193	Mr. Charles Asirvatham Managing Director/CEO	1 st Floor Block 'C', 6-9 Riviera Road Office Park Killarney, Johannesburg 2193 Tel: (2711) 8770781 E-mail: info@gicresa.co.za E-mail : chandanv@gicresa.co.za E-mail : reinsurance@gicresa.co.za URL: www.gicresa.co.za
Hollard Insurance Company Limited Johannesburg 2193	Mr. Saks Ntombela Group Chief Executive Officer	22, Oxford Road - P. O. Box 87419 Telephone: 2711-3515000 Telefax: 2711-3515001 E-mail: BrooksM@Hollard.co.za E-mail: SethuM@hollard.co.za E-mail: saksn@hollard.co.za E-mail: warwickb@hollard.co.za URL: www.hollard.co.za
Lion of Africa Insurance Company Limited, Parktown 2121	Mr. M. A. Samie Chief Executive Officer	62 Wierda Road East Wierda Valley, Sandton P. O. Box 100 Tel. 2711-8601027247802018 Fax: 2711-866381355 E-mail: adam.samie@lionsure.com URL: www.lionsure.com
Marsh Africa (Pty) Limited Benmore, 2010	Mr. Spiros Fatouros Chief Executive Officer	Private Bag X 14 Benmore, 2010 P. O. Box 781692 Telephone: (2711) – 0607489 Fax: (2786)7721590 E-mail: kobus.groenewald@marsh.com E-mail : johanna.mcgeer@marsh.com URL: www.marsh-africa.com
Munich Reinsurance Company of Africa Limited (MROA), Johannesburg 2000	Mr. Nico Conradie Chief Executive Officer	47 Empire Road, Parktown 2000 Johannesburg, 2193- P. O. Box 6636 Telephone: (2711) –2422000 Telefax: (2711) –2422200 E-mail: NConradie@munichre.com E-mail: scoetzee@munichre.com E-mail: NNtshalintshali@munichre.com URL: www.munichre.com

A. Membres de l'OAA

Pays / Société	Principal Dirigeant / Titre	Adresse
SOUTH AFRICA (continued) NBC Holdings (Proprietary) Limited, Braamfontein, 2017	Mr. William Bassie Maisela Chief Executive Officer	76 Juta Street, P. O. Box 32528 Telephone: 2710-2060000 Telefax: 2786-6885566 E-mail : info@nbc.co.za URL : www.nbc.co.za
Old Mutual Vie Assurance Company (SA) Ltd.	Mr. Luvo Chagi Strategy Support Specialist	Tel: (2711) 215097066 / 722611764 E-mail: lchagi@oldmutual.com
QED Actuaries & Consultants (Pty) Ltd. Johannesburg, 2196	Mr. Craig Falconer Managing Director	1 st Floor, The Bridle Hunts End Office Park 38 Wierda Road West Park, Sandton P.O. Box 413313 Telephone: (2711) – 038 3700 E-mail: carien.scheepers@qedactuarial.co.za E-mail: info@qedactuarial.co.za E-mail: craig.falconer@qedactuarial.co.za E-mail: ritin.chauhan@qedactuarial.co.za URL: www.QEDactuarial.co.za
SANTAM Limited Bellville7530	Lizé Lambrechts Chief Executive Officer	1 Sportica Crescent Tyger Valley, 7536 P.O. Box 3881, Tyger Valley BELLVILLE 7530 Telephone: (2721) – 915 7000 Telefax: (2721) – 914 0700 E-mail: info@santam.co.za E-mail : hennie.neil@santam.co.za E-mail: Lizet.Murray@santam.co.za E-mail: Masood.Allie@santam.co.za URL : www.santam.co.za
Willis Re Pty Ltd. Craighall, 2024	Mme. Natalie Van de Coolwijk Chief Executive Officer	Hyde Gate, Hyde Park Lane Cnr Jan Smuts & William Nicol Hyde Park - P.O. Box 411775 Craighall, 2024 Telephone: (2711) – 0823803 Telefax: (2711) – 860 231 5724 E-mail: amanda.lightfoot@WillisTowersWatson.com E-mail : Natalie.vandeCoolwijk@WillisTowersWatson.com E-mail : Monnica.Scott@WillisTowersWatson.com URL : www.willis.com

**A. Membres de l'OAA**

Pays / Société	Principal Dirigeant / Titre	Adresse
SOUTH AFRICA (continued) South African Insurance Association-SAIA	Ms. Vivien Pearson Chief Executive Officer	Ground floor, Willowbrook House, Constantia Office Park, Cnr.14 th avenue and Hendrik Potgieter Street, Weltevredenpark, 1709 PO Box 5098 Tel.: (2711) 7255381 Telefax: +27 86 647 2275 E-mail: viviene@saia.co.za E-mail : Kwanele@saia.co.za E-mail: info@saia.co.za URL : www.saia.co.za
Zurich Services Company Pty. Ltd, Marshalltown	Shoneez Fick Manager	Zurich Services Company Pty. Ltd. 15 Marshall Street Ferreirasdorp, Johannesburg 2001 PO Box 61489, Marshalltown 2107 South Africa Tel: +44 14 898 64635 (direct) Tel: +27 82 872 4896 Tel: +27 73 313 2854 Tel: +41 79 673 1409 E-mail: shoneez.fick@zurich.com E-mail : sa.hub@zurich.com URL: www.zurich.com
SOUTH SUDAN		
New Sudan Insurance Company Ltd., Juba	Z. W. Michael Managing Director	Nimra Talata, Block 1 P. O. Box 260 Tel. (211-955955000 E-mail: nesi@nesico.com E-mail : akerab@nesico.com
SPAIN		
MAPFRE Asistencia, Compania Internacional de Seguros y Reaseguros S.A.– Madrid	Mr. Alexandre Boutin Sanchez EMEA Regional Director	Carretera de Pozuelo, 52 Edificio 1 Anexo, Planta 2, 28222 Majadahonda Tel: +34 91 581 49 97 Fax: +34 91 550 88 12 E-mail: commercial.africa@mapfre.com
SUDAN		
AL Baraka Insurance Co (Sudan) Ltd., Khartoum	Mr. Adam Ahmed Hassan General Manager	Al Baraka Tower 2 nd Floor P. O. Box 3877 Tel. : (249)183-785748/770713 Fax.: (249)183-774732 E-mail: barakainsurance@yahoo.com

A. Membres de l'OAA

Pays / Société	Principal Dirigeant / Titre	Adresse
SUDAN (continued) El Nilein Insurance Co Ltd. Khartoum	Mr. Mustafa Al Amin El Sheikh Mustafa Chief Executive Officer	Morhig Building. Gomhoria Street P. O. Box 11867 Tel.: (249)-183-778190/771747 Telefax: (249)774128/773482 E-mail: info@elnileins.com E-mail: abdelrahimballa@gmail.com URL: www.elnileinins.com
Insurance Supervisory Authority - Khartoum	Mr. Mohamed Musa Idris General Manager	National Re Building Parliament St. - P. O. Box 1051 Tel.: (249)183 – 771956/780794 Telefax: (249)183 – 7807001` E-mail: mohabumusa@yahoo.com E-mail: info@isa.sudan
Islamic Insurance Company Ltd. - (Sudan) Khartoum 11111	Mr. Abdullahi Ahmed Abdullahi General Manager	Ali Abdalateef Street, IIC Tower – P. O. Box 2776 Tel.ephone: (249)183771189 / 183770507 Telefax: (249)183 – 778959 E-mail: ghaniem@islamicinsur.com E-mail : ghelkutubi@hotmail.com E-mail: info@islamicinsur.com URL: www.islamicinsur.com
Juba Insurance Co. Ltd. Khartoum	Mr. Mohamed Hassan Mohamed General Manager	Sayed Osman El Amin Building Baladi Street - P. O. Box 10043 Telephone: (249)183 – 779385/783245/779597 Telefax: (249)183 – 781617 E-mail : info@juba-insurance.com E-mail: amina@juba-insurance.com E-mail : aae@juba-insurance.com URL : www.juba-insurance.com
The Middle East Insurance (S) Co. Ltd. Khartoum	Mr. Muawia Mirgani Abasher General Manager	P. O. Box 3070 Tel: (249)183-776277/772344/772202 Telefax: (249)183-779266 E-mail: meico4@hotmail.com E-mail: info@middleeast-ins.com URL : www.middleeast-ins.com
National Reinsurance Company (Sudan) Ltd. Khartoum 11111	Mr. Osman Elhadi Ibrahim Managing Director	Reinsurance House, Barlamen Street P. O. Box 443 Telephone: (249)183- 778221 Telefax: (249)183 – 775927 E-mail: elhadi.osman@gmail.com E-mail : info@nationalre.sd E-mail : m.saeed@national-reinsurance.com

A. Membres de l'OAA

Pays / Société	Principal Dirigeant / Titre	Adresse
SUDAN (continued) Shiekan Insurance & Reinsurance Co. Ltd. Khartoum	Mr. Mohamed Osman El Hussien Managing Director	Shiekan Building Al Souk Alarabi P. O. Box 10037 Telephone: (249)183 – 781656 Telefax: (249)183 – 770922 E-mail: info@shiekanins.sd E-mail: ahmedetahir@gmail.com E-mail: md@shiekanins.sd E-mail: alnatig@shiekanins.sd E-mail: alfaroug3@gmail.com URL: www.shiekanins.com
The Sudanese Insurance & Reinsurance Co. Ltd. Khartoum	Mr. Hassan Elsayed Mohamed Managing Director	P. O. Box 2332 Telephone: (249)777796 Telefax: (249)– 771820 E-mail: manager@sudinre.com E-mail: sudinreco@hotmail.com E-mail : hassangorty@hotmail.com URL : www.sudinre.com
Taawuniya Insurance Co. Ltd. Khartoum	Mr. Adil Abdallah Ali General Manager	Tadamoun Tower, 6 th Floor Baladia Street - P. O. Box 231 Tel.: (249)83 – 778720/797279 Telefax: (249)183 – 782438/784320 E-mail: info@taawuniya.com.sd E-mail: wadadambay@hotmail.com URL: www.taawuniya.com.sd
The United Insurance Company (Sudan) Ltd. Khartoum 11111	Mr. Abdelkhalig Abdalla Mohamed General Manager	United Insurance tower, Parliament Street P. O. Box 3018 Tel.: (249)183 – 720001/720020 Telefax: (249)183 – 720008 E-mail: info@unitedinsurance.ws E-mail : zuheir@unitedinsurance.ws URL: www.unitedinsurance.ws
SWAZILAND		
Lidwala Insurance Company Manzini	Mr. Alfred Madondo Chief Executive Officer	3 rd floor Lidlewantfongeni Building P. O. Box 1552 Tel.(268)25059123/4 Fax?268)25059088 E-mail: info@lidwalainsurance.com
Swaziland Royal Insurance Corporation Mbabane	Mr. Zama. P. Ngcobo General Manager	Insika House, Somhlolo Road P. O. Box 917 Mbabane Telephone: (268)2 – 4043231 Telefax: (268) 2– 4044503 E-mail: sizwe@src.sz E-mail: zama@src.sz URL: www.src.sz

A. Membres de l'OAA

Pays / Société	Principal Dirigeant / Titre	Adresse
SWITZERLAND		
Swiss Reinsurance Company Ltd. 8022 Zurich		
TANZANIA		
Association of Tanzania Insurers (ATI) Dar Es Salaam	Mr. Elia Kajiba Manager	NIC Investment House 14 th Floor, Wing "A" Samora Avenue P. O. Box 63230 Tel: 255-22-2126944 Fax:255-22-2133893 E-mail: athanas@ati.co.tz E-mail : CEO@ati-aca.org E-mail : info@ati.co.tz
BRITAM Insurance Tanzania Ltd., Dar Es Salaam	Mr. Raymond Komanga Chief Executive Officer	PPF Towers-2 nd Floor, Ohio Street/Garden Avenue – P. O. Box 75433 Tel. (255)22-2138058 Fax: (255)-22-2138059 E-mail: info@britam.com E-mail : igodson@britam.com E-mail : dmzoo@britam.com URL : www.britam.com
	Mr. Christian Mumenthaler Chief Executive Officer	Mythenquai 50/60 – P. O. Box 8022 Tel.:(41) 43 285 2121 Telefax: (41)43 282 2121 E-mail: oumar_ba@swissre.com E-mail : investors_relations@swissre.com URL: http://www.swissre.com
Tanzania Insurance Regulatory Authority- Tira, Dar Es Salaam	Dr. Mussa C. Juma Commissioner of Insurance	PPF House, 7 th Floor Morogoro Rd./Samora Avenue P. O. Box 9892 Tel.: (255)22-2116120/2116131/2132531 Telefax: (255)22-2132539/2117772 E-mail : sagqware@gmail.com E-mail : ekajiba@tira.go.tz E-mail: coi@tira.go.tz E-mail : nlutula@tira.go.tz URL : www.tira.go.tz

**A. Membres de l'OAA**

Pays / Société	Principal Dirigeant / Titre	Adresse
TANZANIA (continuedà National Insurance Corporation of Tanzania Ltd. - NIC Dar Es Salaam	Dr Elirehema Doriye Managing Director	Insurance House - Samora Avenue P. O. Box 9264 Tel.: (255)22 – 2113052 / 2113823 / 9 Telefax: (255)22 – 2113403 Cell:255-754693356 E-mail: info-nic@nictanzania.com E-mail: skamanga@gmail.com E-Mail: sam.kamanga@nictanzania.co.tz URL: www.nictanzania.com
Phoenix of Tanzania Assurance Co. Ltd. Dar Es Salaam	Mr. Pradeep Kumar Srivastava Chief Executive Officer	P. O. Box 5931, Phoenix House. Azikiwe/ Jamhuri Street, Dar Es Salaam. Tel. (255)699 990 900 E-mail: PSrivastava@phoenix-assurance.com E-mail: infotz@phoenix-assurance.com E-mail : MKRao@phoenix-assurance.com URL : www.phoenix-assurance.com
Sanlam Vie Insurance Tanzania Ltd. -Dar Es Salaam	Mr. Suleiman Abdallah Khamis Chief Executive Officer	4 th Floor, International House Garden Avenue - P. O. Box 22229 Tel. (255)22-2127151/2/3 Fax: (255)22-2127154 E-mail: info@sanlamlifeinsurance.co.tz E-mail : suleimank@sanlamlifeinsurance.co.tz E-mail : Naomi.Kamoko@sanlam.co.za E-mail : theodoras@sanlamlifeinsurance.co.tz URL : www.sanlam.co.tz
Tanzania Reinsurance Company Ltd. – Dar Es Salaam	Mr. Rajab Kakusa Chief Executive Officer	8 th – 9 th Floor, TAN-RE House, Plot no. 406, Longido Street, Upanga P. O. Box 1505 Tel. (255)22-292 2341/3 Telefax: (255)22-2922344 E-mail: rkakusa@tan-re.co.tz E-mail: mail@tan-re.co.tz E-mail: amina@tan-re.co.tz URL: www.tan-re.co.tz

A. Membres de l'OAA

Pays / Société	Principal Dirigeant / Titre	Adresse
TANZANIA (continuedà Zanzibar Insurance Corporation Zanzibar	Mr. Abdulnaasir A. Abdulrahman Managing Director	Shangani Kenyata Road P O. Box 432 Tel.: (255)24 – 2232676/2233867 Telefax: (255)24 – 2232422 E-mail: zic@zitec.org E-mail: zichq@zic.co.tz URL : www.zic.co.tz
TCHAD		
Société Tchadienne d'Assurances et de Réassurances - La STAR Nationale S.A-N'Djamena	M. Rakhis Mannany Directeur Général	Rue 1016 - Avenue Charles de Gaulle B.P 914 ; Tel.: (+235) 22 51 52 96 Telefax: (235)2 – 2525189 E-mail: star@intnet.td E-mail: dgstar@lastarnationale.com URL: www.lastarnationale.com
TOGO		
Compagnie Commune de Réassurance des Etats Membres de la CIMA – CICA RE – Lomé 2, Nyeko	M. Kouame N. Jean Baptiste Directeur Général	Cité OUA-Lomé 2 ; 07 B. P. 12410 Tel. : (228) - 222236262/65/69 Telefax: (228) – 22613594 E-mail : cica-re@cica-re.com E-mail: jkouame@cica-re.com E-mail: psalambere@cica-re.com URL: www.cica-re.com
Comite des Assureurs du Togo-CAT Lomé	M. Claude Daté Gbikpi Secrétaire Général Permanent	7, Boulevard de la Paix Immeuble AFRICOM B. P. 2689 Tel :228-22217092 Fax : 228-22215066 E-mail : cat@ca-togo.org
(Groupement Togolais d'Assurances Compagnie Africaine d'Assurances) GTA – C2A IARDT Lomé	M. Guy Adama Camara Directeur Général	Route d'Atakpamé - B. P. 3298 Tel.: (228) – 22259426/6075/9427 Telefax: (228) – 22252678 E-mail: akakpovi_aristide@yahoo.fr E-mail: lasseyao@yahoo.fr E-mail: gtac2a@yahoo.fr
GTA ASSURANCES Vie - Lomé	M. Claude Daté Gbikpi Directeur Général	14 Rue Koumoré, Assivito, Immeuble UNICOMER, B. P. 331 Tel.: (228) – 22219375/22219378 Telefax: (228) – 22219374 E-mail: gtaassurancesvie@gtassurancesvie.tg gtassurancesvie.tg E-mail : fafa.adjogble@gtassurancesvie.tg E-mail : clauddegbikpi@yahoo.fr E-mail : maheva.atsu@gtassurancesvie.tg URL : www.gtaassurancesvie.tg

**A. Membres de l'OAA**

Pays / Société	Principal Dirigeant / Titre	Adresse
TUNISIA		
ASTREE Assurances Tunis Cedex 1080	M. Abdel Monem Kolsi Directeur Général	45, Avenue Kheireddine Pacha B. P. 780 – Telephone: (216)71 – 904211 Telefax: (216)71 – 902723 E-mail : dg@astree.com.tn E-mail: courrier@astree.com URL : www.astree.com.tn
BH Assurances Tunis, 1003	Mme. Dalila Bader Koubaa Directeur Général	Immeuble Assurances Salim Lot AFH BC5-Centre Urbain Nord B. P. 268 Telephone: (216)71-184200 Telefax: (216)71- 184284 E-Mail: contact@salim-ins.com E-mail : dalila.bader@salim-ins.com E-mail : ass.salim@planet.tn E-mail : MohamedChedly.Beji@salim-ins.com URL : www.salim-ins.com
Compagnie Méditerranéenne d'Assurances et de Réassurances - COMAR Tunis 1001	M. Hakim Ben Yedder Directeur Général	Immeuble COMAR, Av. Habib Bourguiba Tel. (216)71 – 340 899 Telefax: (216)71 – 344 778 E-mail: dg@comar.tn E-mail: service.marketing@comar.tn E-mail: kaouther.ridene@comar.tn URL: www.comar.tn
Fédération Tunisienne des Sociétés d'Assurances – FTUSA Belvédère-Tunis 1002	M. Kamel Chibani Executive Director	9 bis rue de la Nouvelle Delhi Telephone: (216)71 – 905590 Telefax: (216)71 – 908422 E-mail: ftusa@planet.tn E-mail: kamel.chibani@ftusa.tn E-mail: imed.hamdi@ftusa.tn URL: http://www.ftusanet.org
Groupe des Assurances de Tunisie – GAT ASSURANCES Tunis 1002	M. Mohamed Dkhili Président Directeur Général	92.94, avenue Hedi Chaker - 1002 Telephone: (216)31-350 000 Telefax: (216) 71 783 607 E-mail: gat@gat.com.tn E-mail: yassine.boussetta@gat.com.tn URL: www.gat.com.tn
Ministère des Finances Comité Général des Assurances Tunis 1073	M. Hafedh Gharbi Président du Comité des Assurances	Rue Borjine 1073, Montplaisir Tel.: (216)71 – 903211/902308 Telefax: (216)71 – 902408 E-mail : hafedh.gharbi@cga.gov.tn E-mail: ahmed.tmar@cga.gov.tn E-mail: ahmed.hadroug@cga.gov.tn URL: www.cga.gov.tn

A. Membres de l'OAA

Pays / Société	Principal Dirigeant / Titre	Adresse
TUNISIA (continued) Société Tunisienne de Réassurance "TUNIS RE" – Montplaisir Tunis 1073	Mme. Lamia Ben Mahmoud Président Directeur Général	12 Avenue du Japon, Montplaisir. B. P. 29- 1073 Tunis Tel: (216)71 – 904911 (Lignes Groupées) Telefax: (216)71 – 904930 E-mail: tunisre@tunisre.com.tn E-mail : direction.generale@tunisre.com.tn URL : www.tunisre.com.tn
UGANDA		
NIC HOLDINGS Kampala	Mr. Bayo Folyan Managing Director	NIC Building Plot 3 Pilkington Road - P. O. Box 7134 Telephone: (256)414 – 258001/5, 0312288003/4 Telefax: (256)414 – 259925 E-mail: nic@nic.co.ug E-mail: eedu@nic.co.ug E-mail: mdnic@nic.co.ug E-mail: pabonyo@nic.co.ug URL: www.nic.co.ug
Prudential Assurance Uganda Ltd. Kampala	Mr. Arjun Mallik Chief Executive Officer	2 nd Floor, Kampala Boulevard Plot 24-26 Kampala Road E-mail: arjun.mallik@prudential.co.uk
Insurance Regulatory Authority of Uganda - IRA Kampala	Alhaj Kaddunabbi Ibrahim Lubega Chief Executive Officer	Plot 5, Kyadondo Road 3rd Floor , NIC Building Annex P. O. Box 22855 Tel.: (256)414-346712/253564 Fax: (256)414-349260 E-mail: kilglobe@yahoo.co.uk E-mail: ira@ira.go.ug E-mail : kaddunabbi@ira.go.ug URL: www.ira.go.ug
The Insurance Institute of Uganda Kampala	Mr. Saul Sseremba Chief Executive Officer	Block A Victoria Office Park Plot 6 / 9 Okot Close Bukoto P.O. Box 4184, Kampala Tel: (+256) 417 333500, 752 184 212 E-mail: ssseremba@iiu.ac.ug URL: www.iiu.ac.ug
UAP Old Mutual Insurance Uganda Limited - Kampala	Mr. David Kuria Managing Director	Plot 3-5 Nakawa Business Park P. O. Box 7185 Kampala, Uganda Tel: +256 414332700 Direct: 414332702 Cell: +256775117176 E-mail: dkuria@uap-group.com E-mail: Skasoke@uap-group.com E-mail - uapuganda@uap-group.com . URL : www.uap-group.com

**A. Membres de l'OAA**

Pays / Société	Principal Dirigeant / Titre	Adresse
UGANDA (continued) Uganda Reinsurance Company Ltd. – Kampala	Mr. Ronald Musoke Chief Executive & Principal Officer	Plot 6, Coppice Road – Kololo P.O. Box 7371 Tel: (256) 417117860 E-mail: musoke@ugandare.com E-mail: sayet@ugandare.com E-mail: akawuzi@ugandare.com E-mail: maggayi@ugandare.com
Uganda Insurers Association Kampala	Mr. Paul Kavuma Chief Executive Officer	Insurers House, Plot 24A Acacia Avenue, Kololo, P. O. Box 8912 Telephone: (256)414 – 500945/6 Telefax: (256)414 – 500944 E-mail: jane.kawuki@uia.co.ug E-mail: p.kavuma@uia.co.ug E-mail: paul.kavuma@uia.co.ug E-mail: info@uia.co.ug URL: www.uia.co.ug
UNITED KINGDOM		
A&P Worldwide Solutions Ltd. London EC3A 7BA	Sabrina Ramrup Managing Director	1 st Floor, Bevis Mark Street London EC3A 7BA Tel: +44 (0)7941 077 093 E-mail: antish@aandpwsl.co.uk E-mail: sabrina@apw.uk.com E-mail: roy@apw.uk.com URL: www.aandpwsl.co.uk
Afro-Asian Ins. Services Limited London EC3N 1LQ	Mr. Udai R. Patel Managing Director	Afro Asian Insurance Services Ltd. Third Floor 3 rd Floor, 16 St Clare street London EC3N 1LQ Tel.: +44 (0)20 7375 7420 Telefax: +44 (0)20 7375 0972 E-mail: udaipatel@afroasian-insurance.com E-mail: info@afroasian-insurance.com URL: www.afroasian-insurance.com
Alsford Page & Gems Ltd London EC3N 1BJ	Mr. David Pratt Chief Executive Officer	Minorities House; 2-5 Minorities Tel: 44-207-4560500; Fax: 44-207-4560600 E-mail: info@apg.net E-mail: mark.jesson@apg.net E-mail: david.pratt@apg.net E-mail: melanie.drewry@apg.net
Lloyd' s of London London EC3M 7HA	John Neal Chief Executive Officer	One Lime Street Tel: 442073277167 Fax:442073275255 E-mail: amit.khilosia@lloyds.com URL: www.lloyds.com

A. Membres de l'OAA

Pays / Société	Principal Dirigeant / Titre	Adresse
ZAMBIA:		
Emeritus Reinsurance Zambia Limited Lusaka	Mr. Webster Chigwende Managing Director	Plot 110A/24, Polonalio Miti Road, Villa Elizabetha P. O. Box 50150 Ridgeway Telephone: 260-211-232820/228298 Telefax: 260-211-232821 E-mail: emeritusrezambia@gmail.com E-mail: Websterch@emeritusre.com E-mail: Obertnk@emeritusre.com E-mail: onkatwe@zamre.co.zm URL : www.emeriture.com
Madison General Insurance Company Ltd. Lusaka	Mr. Chabala Lumbwe Managing Director	Plot 318, Independence Avenue P. O. Box 37013 – Lusaka Tel: (260) 211 378700/378705 /17 Telefax : (260) 21-1-295320 E-mail : madison@zamnet.zm E-mail: insure@madison.co.zm E-mail : chabala@madison.co.zm E-mail: mundia@madison.co.zm E-mail : priscilla@madison.co.zm URL: www.madisonzambia.co.zm
Madison Vie Insurance Company Zambia Limited Lusaka	Mme. Agnes Chakonta Managing Director	Dar es Salaam Place South main Post Office, Cairo Road P. O. Box 33384 Telephone:260-211-233152/233112 Fax; 260-211-233936 E-mail: mlife@mlife.co.zm E-mail: agnes@mlife.co.zm URL : www.mlife.mlife.co.zm
NICO Insurance Zambia Limited - Lusaka	Mr. Geoffrey Chirwa Chief Executive Officer	1131 Corner Parirenyatwa & Protea Roads, Fairview, P.O. Box 32825 Tel : (260) 211 237666 Fax: (260) 222863: Cell: (260) 978 776 123/977 878 283/ 955 020 472 E-mail: geoffrey.chirwa@nicoinsurance.co.zm E-mail: muka@nicoinsurance.co.zm URL: www.nicoinsurance.co.zm
Pensions and Insurance Authority – P. I. A Lusaka	Mr. Martin Libinga Registrar	Stand Number 204, 4 th Street off Central Street Jesmondine Private Bag 30X - Ridgeway Tel.: (260)211 – 251401/5 Telefax: (260)211 – 251492 E-mail: pia@pia.org.zm E-mail: martin.libinga@pia.org.zm URL: www.pia.org.zm

**A. Membres de l'OAA**

Pays / Société	Principal Dirigeant / Titre	Adresse
ZAMBIA (continued) PRIMA Reinsurance Plc Lusaka	Mme. Exhilda Lumbwe Managing Director	Prima House, Postnet Box 658 P/Bag E891, Plot No 187C, Namambozi Road, Fairview, Lusaka Tel. (260)-211-221158 Fax. 260-211-221159 E-mail : exhilda.lumbwe@prima-re.co.zm E-mail : owen.munthali@prima-re.co.zm E-mail : prima@prima-re.co.zm URL : www.prima-re.co.zm
Professional Insurance Corporation Zambia PLC Lusaka	Mr. Moses Siame Managing Director	Finsbury Park , Kabwe Roundabout P. O. Box 34264 Tel.:(260)211-366703 Fax: (260)211-222151 E -mail : ho@pic.co.zm E-mail: md@picz.co.zm URL : www.picz.co.zm
Prudential Vie Assurance Zambia, Lusaka	Mr. Krishnaswamy Rajagopal Managing Director	P. O. Box 31357, Finsbury Park Cairo Road End Roundabout Tel: +26(0)211 222233/4 D: +26(0)211 389701 / 224386 Telefax: 0211 220128 E-mail: krishnaswamy@prudential.co.zm E-mail: matete@prudential.co.zm E-mail : kachiza@prudential.co.zm URL: www.prudential.co.zm
ZSIC Vie Limited Lusaka	Mr. C. Peter Lukwesa Managing Director	Stand no. 4432, Insurance House, Cairo Road P. O. Box 30507 - Tel.: (260)211-222412/13 Fax: (260)211-222429 E-mail: info@zsiclife.co.zm E-mail: plukwesa@zsiclife.co.zm URL: www.zsic.co.zm
ZSIC General Insurance Ltd. - Lusaka	Mme. Grace M. Mulendema Managing Director	Premium House, Stand no. 7431 Independence Av. – P. O. Box 30894 Tel.: (260)211 –229345/6 Fax: (260)211-222263 E-mail: info@zsicgi.co.zm E-mail: Nlibakeni@zsic.co.zm URL: www.zsic.co.zm

A. Membres de l'OAA

Pays / Société	Principal Dirigeant / Titre	Adresse
ZIMBABWE		
Emeritus Reinsurance (Private) Limited Harare	Stanley Kudenga Managing Director	8 th Floor, Baobab Re Centre 25 Kwame Nkrumah Av., P. O. Box 4839 Telephone: (263)4 – 772963/9 DL: (263)-912125262 Telefax: (263)4 – 777013 E-Mail: Kudengas@gmail.com E-mail: Stanleyku@zimre.co.zw E-mail: tarupiwata@baobabre.co.zw E-mail: tarupiwa@gmail.com URL: www.baobabre.co.zw
Cell Holdings (Pvt.) Ltd Harare	Mr. Isheunesu Makuzwa Managing Director	The HoneyComb, 5 th Floor Finsure House 82-86 Kwame Nkrumah Ave. P. O. Box A1727, Avondale Tel. 263-4-792955/793259/793269 Fax: 263-4-790361 E-mail: brusere@cellholdings.com E-mail: imakuzwa@cellholdings.com
Colonnade Reinsurance Company (Pvt.) Limited (Colonnade Re) Harare	Mr. Julius Nenzou Managing Director	11 th Floor Fidelity Vie Tower 5 Raleigh Street Telephone: (263)4-773263/4 Telefax: (263)4-773910 E-mail: jnenzou@yahoo.com E-mail: mwale@colonnade.co.zw
Credsurre Insurance Company Harare	Mr. Calven Mutyavaviri Managing Director	Credsurre House, 69 Sam Nujoma Street P. O. Box CY 1584 Causeway, Harare Telephone: 263-4-706102/4 Telefax: 263-4-706105 E-mail: cmutyavaviri@credsurre.co.zw E-mail: emusakwa@credsurre.co.zw E-mail: headoffice@credsurre.co.zw URL : www.credsurre.co.za
Eagle Insurance Company Limited, Harare	Mr. M. Bako CEO	3 rd Floor, Eagle House 105 Jason Moyo Ave/4 th Street P. O. Box 2894; Tel.: 263-4-708218/9 Telefax: 263-4-797135 E-mail : bakom@eagle.co.zw
FBC Reinsurance Ltd. Harare	Mr. Kleto N. Chiketsani Managing Director	4 th Floor, FBC Centre, 45 Nelson Mandela Avenue - P. O. Box 4282 Tel.: (263)4 – 706745 / 706647/ 4780848 Telefax: (263)4 – 772706 E-mail: kleto.chiketsani@fbc.co.zw E-mail: fbcre@fbcre.co.zw E-mail: alice.chieza@fbc.co.zw URL: www.fbc.co.zw

**A. Membres de l'OAA**

Pays / Société	Principal Dirigeant / Titre	Adresse
ZIMBABWE (continued) FMRE Property & Casualty (Pvt.) .Ltd., Harare	Mr. Ian Tavonesa Managing Director	First Mutual Park, 15 th Floor pearl Hse. Cnr. S. Machel Av-1 st Street P. O. Box CY 2744 Tel.: (263)4-88600/34/774478/9 Telefax: (263)4- 886161 E-mail: itaonesa@fmre.co.zw E-mail: fmre@fmre.co.zw E-mail: fruzvidzo@fmre.co.zw URL: www.fmre.com
First Mutual Vie Assurance Company Harare	Mme. Ruth B. Ncube Managing Director	100 Borrowdale Road P. O. Box 1083 Tel. 263-4886038/40 Fax: 263-4886068/9 E-mail: rncube@fmlzim.co.zw E-mail: rbncube@gmail.com URL: www.fmlzim.co.zw
Grand Reinsurance Company (Pvt) Ltd., Harare	Mr. Tatenda Katoma Managing Director	PO Box 12 Duthie Road Belgravia, Harare Tel: (263) 4 701771-4 Mobile: (263) 772 764 579 E-mail: info@grandre.co.zw E-mail: katomat@grandre.co.zw E-mail : marufut@grandre.co.zw E-mail : zimbororah@grandre.co.zw URL: www.grandre.co.zw
Insurance and Pensions Commission Harare	Mr. Nhau Chivingira Head of Insurance Department	160 Rhodenville Avenue, Greendale – P.O. Box HR6773, Harare Tel.: (263)4 443358/361 Telefax: (263)4 43304 E-Mail: enquiry@ipecc.co.zw E-mail: mmachinjika@ipecc.co.zw E-mail: infor@ipecc.co.zw E-mail: togarepip1968@gmail.com E-mail: fkagura@ipecc.co.zw
NICOZDIAMOND Insurance Limited, Harare	Mr. David Nyabadza Managing Director	Insurance Centre 30 Samora Machel Avenue, P. O. Box 1256 Telephone: +263 (0242) 704 911-4 Telefax: (263)4 – 704134 E-mail: jdzikiti@nicozdiamond.co.zw E-mail : pmutumha@nicozdiamond.co.zw E-mail : info@nicozdiamond.co.zw E-mail : MKativhu@nicozdiamond.co.zw URL : www.nicozdiamon.co.zw

A. Membres de l'OAA

Pays / Société	Principal Dirigeant / Titre	Adresse
ZIMBABWE (continued) Old Mutual Vie Assurance Company Zimbabwe Limited Harare	Mr. Jonas Mushosho Managing Director	Mutual Gardens - 100 The Chase (West) Emerald Hill, P. O. Box 70 Telephone: (263)4-308400/65 Telefax: (263) 4-339202 E-mail: information@oldmutual.co.zw URL: www.oldmutual.co.zw
Quality Insurance Company (Private) Ltd. Harare	Mr. Elliot Chieshenga Managing Director	98 Palmer Road Milton Park Tel. 263-04-778158 Cell: 263-712-595975 E-mail: elliott@qualityinsurancecompany.com E-mail : dmapfinya@quality.co.zw
TRISTAR Insurance Harare	Mr. Managing Director	1 st Floor, First Mutual Park 100 Borrowdale Road, Borrowdale P. O. Box BW 1111, Borrowdale Tel.: (263)4-886050-9 / 886061 Fax : (263)4-850314 E-mail: dnyabadza@firstmutual.co.zw E-mail: info@tristarinsurance.co.zw URL: www.tristarinsurance.co.zw
Tropical Reinsurance Company Harare	Mr. Ushe Mungaraza Managing Director	31 Churchill Avenue, Alexander Park - Harare Tel.: (263)4-744907/08/12/15/16 E-mail: ushe@tropicalre.co.zw e-mail : ushe@tropicalre.gmail.com E-mail : lizah@tropicalre.co.zw URL : www.tropicalre.co.zw
Zimnat Lion Insurance Harare	Mr. Stanley Mazorodze Managing Director	8th Floor, Zimnat House Corner 3rd & Nelson Mandela Avenue, Harare Tel : 263)-4-701179/80/82 Tel : 236) 772 472 258 E-mail : mazorodzes@zimnat.co.zw E-mail : shavar@zimnat.co.zw E-mail : mungwadzij@zimnat.co.zw URL: www.zimnat.co.zw

B. Organes créés par l'OAA

Pays / Organes	Nom et Titre du Principal Dirigeant	Adresse
<u>KENYA</u> The Association of African Insurance Educators and Trainers - AAJET Nairobi	Chairman Dr. Ben Kajwang OII College of Insurance Nairobi	Off Mombasa Road P. O. Box 56928 Tel.: 254-20-6005601-4/722509759 E-mail: info@coi.ac.ke E-mail: bkajwang@coi.ac.ke
<u>GHANA</u> AIO Vie Committee Accra	Chairman: Mme. Yetunde Ilori	NIA House - 42, Saka Tinubu Street Victoria Island - P. O. Box 9551 Telephone: (234)01 – 4605478 / 01-4604873 Direct Line:(234)1-2621291 E-mail: y-ilorl@nigeriainsurers.org E-mail : info@nigeriainsurers.org URL: www.nigeriainsurers.com
<u>MOROCCO</u> African Centre for Catastrophe Risks Casablanca	Chairman M. Youssef FASSI FIIHRI Directeur Général SCR Maroc	Tour Atlas, Place Zallaqa – B.P 13183 Tel : 212)522-460401 Fax ; (212)522-460450 E-mail : scr@scrmoroc.com E-mail : imouayn@scrmoroc.com
<u>NIGERIA</u> African Insurance Brokers Associate-AIBA Lagos	Chairman:	
African Aviation Pool Lagos	Managers: African Reinsurance Corporation Chief Executive: Dr. Corneille Karekezi, Nigeria	Africa Re House - 8-11 Floors, Plot 1679 Karimu Kotun Street - P. M. B. 12765 Telephone: (234)1 -2- 663323/626660 Fax: (234)1 -2- 626664/663282/668802 E-mail: info@africa-re.com E-mail : karekezi.corneille@africa-re.com URL: www.africa-re.com
African Oil & Energy Pool Lagos	Managers: African Reinsurance Corporation Chief Executive: Dr. Corneille Karekezi, Nigeria	Africa Re House - 8-11 Floors, Plot 1679 Karimu Kotun Street - P. M. B. 12765 Telephone: (234)1 -2- 663323/626660 Fax: (234)1 -2- 626664/663282/668802 E-mail: info@africa-re.com E-mail: karekezi.corneille@africa-re.com URL: www.africa-re.com
<u>GUINEA</u> Association of African Insurance Supervisory Authorities (AAISA) Conakry	Elhadji Boubacar Bah Banque Centrale de la République de Guinée	B. P. 692 Telephone: (224)30 - 412651 Telefax: (224)30 - 414898 E-mail: boubagbah@yahoo.fr

C. Organes de tutelle des Assurances Africaines		
Pays / Société	Nom et Désignation du Principal Dirigeant	Adresse
ALGERIA Ministère des Finances - Direction Générale du Trésor – Alger	M. Seba Hadj Mohamed Directeur des Assurances	Cité Malki-Ben Aknoun Telephone: (213)21 - 595389 Telefax: (213)21 – 595370 E-mail : acheikhi@daps.finances.gov.ma
ANGOLA Angolan Agency for Insurance Regulation & Supervision (ARSEG), Luanda	Directeur Général	Rua Conego Manuel das neves No.234, Novo Edificio da Edel 127 Caixa Postal 2795 Telephone: (244)2-22444082 Telefax: (244)2-22444082 E-mail: filomena.airosa@arseg.ao
BENIN Ministère des Finances Direction des Assurances Cotonou	M. Odon Koupaki Directeur des Assurances	04 B. P. 400, Poste 4084 Telephone (229)21-305710 Telefax: (229)21-308445 E-mail: dassbenin@yahoo.fr URL: www.finances.bj
BOTSWANA Non-Bank Financial Institutions Regulatory Authority Gaborone	Ms. Marcelina Gaoses Director. Insurance and Pensions	Private Bag 00314 Telephone:(267) - 3102595 Telefax:(267) - 3102376 E-mail: mgaoses@nbfira.org.bw E-mail : vlesedi@nbfira.org.bw URL: www.gov.bw
BURKINA FASO Ministère des Finances et du Budget Ouagadougou 01	Mme. Ouedraogo Mamou Directeur des Assurances	B. P. 92 - Tel.: (226) – 70166234 E-mail : ami_semde@yahoo.fr E-mail: mamou_es@yahoo.fr URL : www.trésor.bf
BURUNDI Agence de Régulation et de Contrôle des Assurances Bujumbura	M. Audace Nsabimana Directeur ARCA	Building des Finances no. 628 B.P. 7384 Telephone: 257-79456000 E-mail: anaudite@yahoo.fr
CAMEROON Ministère des Finances et du Budget Yaounde	M. Ezo'o Engolo Blaise Abel Direction Nationale des Assurances	B. P. 1438; Tel.: (237) -22234864 LD: (237) Tel. : 22224805 Telefax: (237)-2 2234864 E-mail : ezongolo@yahoo.fr
CENTRAL AFRICAN REP. Direction national des Assurances	Mr. Mayere-Yolonguere Valentin Directeur des Affaires Financières, Monétaires, des Assurances et de la Microfinance	Tel : (236) 72507058 E-mail : dnacentrafrique@yahoo.fr E-mail : valentinmayere@yahoo.fr

C. Organes de tutelle des Assurances Africaines

Pays / Société	Nom et Désignation du Principal Dirigeant	Adresse
CHAD Direction des Finances Extérieurs et Organisme sous Tutelle Ministère des Finances N'djamena	M. Haroune Abdelkerim Yacoub Directeur des Finances Extérieurs et Organisme sous Tutelle	B. P. 144 Tel : 235-2524-80-11/252-24-68 Fax : 235-2525189/2523809 E-mail : tidjani_ahmed2000@yahoo.fr E-mail : yharoune@yahoo.fr
CONGO Direction National des Assurances Ministère des Finances Brazzaville	M. Alexandre Yoka Galloy Directeur Nationale des Assurances	C/o Assurances & Réassurances du Congo - B. P. 2083 Telephone: (242) 05-5268509 Telefax: (242) xxxxxxxx E-mail : dnacongo@gmail.com E-mail : frankambara@yahoo.fr
CONGO, DR Autorité de Régulation et de Contrôle des Assurances Kinshasa	Mr. Alain Kaninda Ngalula Directeur Général	16, Avenue Pumbu Commune de la Gombe Kinshasa + E-mail : info@arca.cd E-mail : slikama@arca.cd
CÔTE D'IVOIRE Ministère de l'Economie et des Finances Direction des Assurances Abidjan 04	M. Diarassouba Karim Directeur des Assurances	Cocody, II Plateaux Vallon 04 B. P. 327 Tel: (225) -22 40 95 95 Telefax: (225) -22-416646 E-mail: dnactedivoire@tresor.gouv.ci E-mail: diarassouba.karim@tresor.gouv.ci E-mail: dirassur@tresor.ci E-mail: nenebi.pascal@tresor.gouv.ci E-mail: rbahsim@tresor.gouv.ci URL: www.tresor.gouv.ci
DJIBOUTI: Ministère de l'Economie des Finances et de la Planification Charge de la Privatisation, Direction de l'Economie	M. Aden Saleh Omar Directeur	B. P. 4352 Tel.(253)-352807/351559 Fax: (253-)359192 E-mail: adensalah@yahoo.fr
EGYPT Financial Regulatory Authority, FRA Cairo	Mr. Reda Abdelmoty Elsayed Chairman	Smart Village, Building B136 KM28 Cairo – Alex Desert Road, Giza P. O. Box 12577 Tel.: (202)3537-004 Telefax: (202)35370041 E-mail: oir@fra.gov.eg E-mail : efsa@fra.gov.eg E-mail : basma.amin@fra.gov.eg E-mail : sara.kamal@fra.gov.eg URL: www.fra.gov.eg

C. Organes de tutelle des Assurances Africaines

Pays / Société	Nom et Désignation du Principal Dirigeant	Adresse
ERITREA Bank of Eritrea Asmara	Mr. Berhane Ghebremariam Ghebreselassie Head of Supervision Department	P.O. Box 849 Telephone: (291)-7 – 244067 Telefax: (291)1 – 122098 or 1-123162 E-mail: berhaneg@boe.gov.er E-mail: berhanehalewai@gmail.com
ETHIOPIA National Bank of Ethiopia Addis Ababa	Mr. Belay Tulu Director Insurance Supervision Directorate	Unity Square - P. O. Box 5550 Telephone: (251)115 – 5175102 Telefax: (251)11 – 5530035 E-mail : belaytulu@gmail.com URL : www.nbe.gov.et
GABON Conférence Interafricaine des Marches d'Assurances – CIMA - Libreville	M. Issofa Nchare Secrétaire Général	B. P. 2750 Telephone: (241) 01 443779/443773 Telefax: (241) 01 734288 E-mail: cima@cima-afrique.org E-mail : issonchar@yahoo.fr URL: www.cima-afrique.org
Ministère de l'Economie, de l'Emploi et du Développement Durable Direction Nationale des Assurances Libreville	Olivier Mebiame Assame Directeur National des Assurances	B. P. 165 Telephone: (241) 795479/748780 Telefax: (241) 795664 E-mail: akoneminko@yahoo.fr
THE GAMBIA Central Bank of the Gambia/ Insurance Sup. Dept. Banjul	Mr. Pa Alieu Sillah Commissioner for Insurance	1 - 2 ECOWAS Avenue Telephone: (220)4- 227525 Telefax: (220)4- 226969 E-mail: info@cbg.gm E-mail: pasillah@cbg.gm
GHANA National Insurance Commission Accra	Mr. Justice Yaw Ofori Commissioner of Insurance	Insurance Place; Independence Ave P. O. Box CT 3456 - Cantonments Telephone: (233)302 - 238300/01 Telefax: (233)302 - 237248 E-mail: info@nicgh.org E-mail: seshun@nicgh.org E-mail: sjonah@nicgh.org URL: www.nicgh.org
GUINEA Direction des Assurances Banque Centrale de la Republique de Guinee - Conakry	Dr. Louncény Nabe Gouverneur	3 Boulevard du Commerce B. P. 692 Telephone: (224)30- 412651 Telefax: (224)30- 414898 E-mail: agouv-bcrg@yahoo.fr E-mail: boubagbah@yahoo.fr E-mail : dsa@bcrg-guinee.org URL: www.bcrg-guinee.org

C. Organes de tutelle des Assurances Africaines

Pays / Société	Nom et Désignation du Principal Dirigeant	Adresse
KENYA Insurance Regulatory Authority Nairobi 00100	Mr. Godfrey K. Kiptum Commissioner of Insurance/CEO	P.O BOX 43505 - 00100 NAIROBI Zep- Re Place LongoNon Road - Upper Hill, Nairobi Tel: (254)- 020-4996000, Mobile: (254)- 0719047000, (254)- 0727563110 Fax: (254)- 020- 2710126 E-mail: commins@ira.go.ke E-mail : gkiptum@ira.go.ke URL : www.ira.go.ke
LESOTHO Central Bank of Lesotho Maseru - 100	Mr. Fusi Morokole Head Insurance Supervision	Cnr. Airport & Moshoeshoe Roads P. O. Box 1184 Telephone: (266) 22-22325657 Telefax: (266) 22-314281 E-mail: fmorokole@centralbank.org.ls E-mail: lkhasu@centralbank.org.ls URL: www.centralbank.org.ls
MADAGASCAR Ministère de l'Economie, des Finances et du Budget	M. Ratomson Miarinasy Chef du Services des Assurances	S/c NY Havana - B. P. 388 Telephone : (261)20-2416605 Fax: (261)20-22-28523 E-mail: miarinasyrotomson@mefb.gov.mg
MALAWI Reserve Bank of Malawi Blantyre	Dr. Dalitso Kabambe Registrar of Financial Institutions	P. O. Box 30063, Lilongwe 3 Telephone: (265)1 772 752 Fax: (265)1770 600 E-mail: reserve-bank@rbm.mw URL: www.rbm.mw
MALI Ministère des Finances - Direction Nationale du Trésor et de la Comptabilité Publique – Bamako	Mme. Samake Aminata Sidibe Chef de Division des Assurances	B. P. 1887 Telephone: (223)20 - 225323 Telefax: (223)20 – 225866 E-mail : dntcp@yahoo.fr
MOROCCO Ministère des Finances et de la Privatisation – Rabat	M. Hassan Boubrik Directeur des Assurances et de la Prévoyance Sociale	Batiment Annexe de la CMR, Avenue AL Aeaar Hay Riad Tel.: (212)537 – 677469 Telefax: (212)537 – 677544 E-mail: daps@finances.gov.ma URL: www.finances.gov.ma
MAURITANIA Ministère du Commerce de l'Artisanat et du Tourisme - Direction du Contrôle des Assurances Nouakchott	M. Chighaly Ould Amar Directeur du Contrôle des Assurances	Avenue Bourgueiba - B. P. 182 Telephone: (222)- 22124354/46521705 Telefax: (222) - 46245716 E-mail: chighalyamar@yahoo.fr

C. Organes de tutelle des Assurances Africaines

Pays / Société	Nom et Désignation du Principal Dirigeant	Adresse
MOZAMBIQUE Mozambican Insurance Supervision Ministry of Finance Maputo	Mr. Carlos Mutiise	Deutsche Gesellschaft Fur Internationale Zusammenarbeit C.P. 2766 Tel: 258-21493260 Cell: 258-842886559 Fax: 25821493258 E-mail: anna.paffhausen@giz.de UR: www.giz.de
NAMIBIA Namibia Financial Institutions Supervisory Authority Windhoek	Mr. Kenneth Simataa Matomola Chief Executive Officer and Registrar	P. O. Box 21250 Telephone: (264)61 – 2905000 Telefax: (264)61 – 256303 E-mail: gmohamed@namfisa.com.na URL: www.namfisa.com.na
NIGER Direction du Contrôle des Assurances Ministère des Finances Niamey	Mr. Abdou Noma Directeur du Contrôle des Assurances	B. P. 389 Tel: 227-20723229 Cell: 227-91647525/96968472 E-mail: abdou.noma@yahoo.fr
NIGERIA National Insurance Commission - Garki, Abuja	Mr. Thomas Olorundare Sunday Commissioner for Insurance	Plot 1239, Ladoke Akintola Boulevard, 457, Garki II, Abuja Tel.: (234)9-803 450 3643 Telefax: (234)9 – 6735649 E-mail: info@naicom.gov.ng E-mail : usmanji@yahoo.com E-mail: ujankara@naicom.gov.ng URL: www.naicom.gov.ng
RWANDA National Bank of Rwanda Kigali	Mr. Bonaventure S. Sangano The Director	Murenzi Bld 4th Floor Airport Road - P. O. Box 531 Tel. : (250)252-574282 Telefax (250)252-572551 E-mail: bsangano@bnr.rw E-mail : jrwangombwa@bnr.rw
SENEGAL Ministère de l'Economie et des Finances – Dakar	Mr. Mamadou Deme Directeur des Assurances	Point E, Rue de Fatick B. P. 21147 Ponty Telephone: (221)33- 8690500 Telefax: (221)33- 8243227 E-mail: secretariat_da@gmail.com E-mail : mndaomaire@gmail.com E-mail : ousma_sy@yahoo.fr E-mail : deme620@hotmail.com

C. Organes de tutelle des Assurances Africaines

Pays / Société	Nom et Désignation du Principal Dirigeant	Adresse
SEYCHELLES Financial Services Authority, Victoria	Mr. Garry Jupiter Director of Insurance & Pension Supervision	Bois de Rose Avenue P.O. Box 991, Victoria, Mahé Tel: (248) 480800 Fax: (248) 4380888 E-mail: garry@fsaseychelles.sc URL : www.fsaseychelles.sc
SIERRA LEONE Sierra Leone Insurance Commission Freetown	Mr. Augustus A. Kanu Commissioner of Insurance/CEO	5G Kingharman Road Tel. 232-76610783 Tel. 23222-241700 E-mail: slicom_sl@yahoo.co.uk
SOUTH AFRICA Financial Services Board Pretoria 0102	Caroline Da Silva Deputy Executive Officer Insurance	Menlo Park - P. O. Box 35655 Tel.: (2712)- 4288000 E-mail: info@fsb.co.za E-mail: Caroline.DaSilva@fsb.co.za E-mail: Koko.Kubelo@FSB.co.za E-mail: Martha.Ferreira@fsb.co.za E-mail: Kerwin.Martin@fsb.co.za URL: www.fsb.co.za
SUDAN Insurance Supervisory Authority Khartoum	Mr. Mohammed Musa Idris General Manager	National Re Building, Parliament Street - P. O. Box 1051 Tel.: (249)183 – 780794/771956 Telefax: (249)183 – 780700 E-mail: info@isa.sudan E-Mail: mohabumusa@yahoo.com
SWAZILAND Registrar of Insurance & Retirement Fund Mbabane	Mr. Sendile Sechaba Dalamini	P. O. Box 3365 Telephone:268-24045944 Fax: 268-24047930 E-mail: sандаled@irrf.co.sz
TANZANIA Tanzania Insurance Regulatory Authority-Tira Dar Es Salaam	Dr. Mussa C. Juma Commissioner of Insurance	PPF House, 7 th Floor Morogoro Rd. ,Samora Avenue P. O. Box 9892 Tel.: (255)22- 2116120/31/2132537 Telefax: (255)22 – 2132539 E-mail: coi@tira.go.tz E-mail : ekajiba@tira.go.tz URL : www.tira.go.tz
TOGO Ministère de l'Economie et des Finances-Direction des Assurances –Lomé Direction Nationale des Assurances	M. Gabriel P. K. SIMTAGNA Administrateur des Assurances	Immeuble CASEF 2eme Etage B. P. 2332 Telephone: (228)- 22210350 Telefax: (228)-22210509

C. Organes de tutelle des Assurances Africaines

Pays / Société	Nom et Désignation du Principal Dirigeant	Adresse
TUNISIA Ministère des Finances – Comité Général des Assurances – Tunis 1073	M. Hafedh Gharbi Président du Comité des Assurances	Rue Borjine 1073, Montplaisir Tel.: (216)71 – 903211/902308 Telefax: (216)71 – 902408 E-mail : hafedh.gharbi@cga.gov.tn E-mail: ahmed.tmar@cga.gov.tn E-mail: ahmed.hadroug@cga.gov.tn URL : www.cga.gov.tn
UGANDA Insurance Regulatory Authority of Uganda -IRA Kampala	Alhaj Kaddunabbi Ibrahim Lubega Chief Executive Officer	Plot 5, Kyadondo Road N.I.C Building Annex - P. O. Box 22855 Telephone: (256)41 – 4346712/253564 Fax: (256)41 – 4349260 E-mail: kilglobe@yahoo.co.uk E-mail: ira@ira.go.ug E-mail : kaddunabbi@ira.go.ug URL : www.uginscom.go.ug
ZAMBIA Pensions and Insurance Authority - P.I.A Lusaka	Mr. Titus Nkwale Registrar	Stand Number 204, 4 th Street off Central Street Jesmondine Private Bag 30X - Ridgeway Tel.: (260)211 – 251401/5 Telefax: (260)211 – 251492 E-mail: pia@pia.org.zm URL : www.pia.org.zm
ZIMBABWE Insurance and Pensions Commission Harare	Mr. Nhau Chivingira Head of Insurance Department	160 Rhodeville Avenue, Greendale – P.O. Box HR6773, Harare Tel.: (263)4 443358/361 Telefax: (263)4 43304 E-Mail: enquiry@ipecc.co.zw E-mail: infor@ipecc.co.zw E-mail: togarepip1968@gmail.com E-mail: fkagura@ipecc.co.zw

www.african-insurance.org

*Providing you with information on
AIO activities and members.*

**D. Centres de Formation en Assurance Africaines**

Pays / Institution	Principal Dirigeant / Titre	Adresse
CAMEROON Institut International des Assurances - IIA Yaounde	M. Urbain Philippe Adjanon Directeur General	Bastos, Quartier Nylon ; B. P. 1575 Telephone: (237)2- 2207152 Direct Line: (237)22- 217947 Telefax: (237)2- 2207151 E-mail: ija@iia-cameroun.com E-mail : dg@iia-cameroun.com E-mail: urbain1960@yahoo.fr URL: www.iia-cameroun.com
EGYPT The Insurance Institute of Egypt Cairo	Mr. Ahmed Fouad A. A. El-Ansary President	Talaat Harb Street N° 28 P. O. Box 149 Mohamed Farid Telephone: (20)2 - 5757316 Telefax: (20)2 - 5780384
ETHIOPIA Ethiopian Academy of Financial Studies EAFS Addis Ababa	Mr. Mesfin Gebreselassie Director	P. O. Box 5550; Tel.: (2511)1-5510359 Telefax: (2511)1-5515642 E-mail: geregerm@yahoo.com
THE GAMBIA West African Insurance Institute - WAIL Banjul	Mr. Frederick Bowen-John Director General/Head of Mission	Kololi Highway, Kotu South P.M.B. 470 , SK, Banjul Tel.: (220)4460319/ 3707110 /3904620 Telefax: (220)4-460693 E-mail: info@waufig.org E-Mail: fbowen_john@yahoo.co.uk URL: www.waufig.org
GHANA		
KENYA College of Insurance Nairobi	Dr. Ben Kajwang Director/CEO	Off Mombasa Road - P. O. Box 56928 Tel.: (254)20 – 6005601/4 Telefax: (254)20 – 6005605 E-mail: info@coi.ac.ke E-mail : bkajwang@coi.ac.ke URL : www.coi.ac.ke
Kenya School of Professional Studies Nairobi	Mme. Lucy G. Kamanja Principal	Inorero Centre, Forest Road P. O. Box 60550 Telephone: (254)20 - 750255/58 Telefax: (254)20 – 750260 E-mail: enquiries@ksps.ac.ke URL: www.KSPS.ac.ke

D. Centres de Formation en Assurance Africaines

Pays / Institution	Principal Dirigeant / Titre	Adresse
MOROCCO Ecole Marocaine d'Assurances Casablanca – 20000	M. Mohamed Seffar Directeur, Chargé de la Formation	7, Rue Bendahan Telephone: (212)52 2-268379 Telefax: (212)52 –2- 487458
Centre de Formation de le Professions des Assurances Casablanca 20 042	Mr. Driss Rhafes Directeur Général	4, rue Van Zeeland Angle 113, Boulevard Abdelmoumen, Casablanca 20 042 Tel: +212 (0) 522 - 47 65 54 Gsm : +212 (0) 661 - 32 56 61 E-mail: contact@cfpa-international.com E-mail : driss.rhafes@cfpa-international.com E-mail : driss.rhafes@cfpa-maroc.com
NIGERIA Chartered Insurance Institute of Nigeria - Ebute Metta, Lagos	Mr. Richard Olutayo Borokini Director General	27, Lagos street - Ebute-Metta P. M. B. 1053 Tel: (234)1 – 4705512 / (234)8023017010 /7062677734 Telefax: (234)1-4705512/860688 E-mail: richardborokini@gmail.com E-mail: info@ciinigeria.com URL: www.ciinigeria.com
SENEGAL Centre Professionnel de Formation à l'Assurance - CPFA	M El Hadj Cheikhou Seck Directeur	39 Av. G. Pompidou - B. P. 32052 Tel. (221)33-8230673 Fax: (221)33-8424321 E-mail: cpfa@orange.sn URL: www.cpfasenegal.com
SOUTH AFRICA Insurance Institute of South Africa – IISA Craighall 2024	Ms. Thokozile Mahlangu Chief Executive Officer	Ground Floor, Block B Investment Place 10th Road Off 2nd Road, Hyde Park, Sandton Johannesburg, Gauteng 2196 P. O. Box 413264; Tel.: (2711) – 3419480; Fax: (2711) – 3250606 E-Mail: info@iisa.co.za E-mail: elma@iisa.co.za URL: www.iisa.co.za
TANZANIA Insurance Institute of Tanzania Dar Es Salaam	The Honorary Secretary	NIC Investment House 12th Samora Avenue - P.O.Box 4977 Telephone: (255)51 – 2115216 Telefax: (255)51 – 2115216 E-mail: iit@cats-net.com

D. Centres de Formation en Assurance Africaines

Pays / Institution	Principal Dirigeant / Titre	Adresse
TANZANIA (continued) Institute of Finance Management Dar Es Salaam	Prof. Joshua Doriye Principal	Shaaban Robert Street - P O Box 3918 Telephone: (255)22 – 2112931/4 Telefax: (255)22 – 2112935 E-mail: principal@africaonline.co.tz URL: www.ifm.ac.tz
TUNISIA Centre Technique de Formation en Assurance	Mr. Rabah Guerbaa Directeur	13, Rue Lénine, 1001 Tunis DL. : (216)71-256382/98-521257 Tel. : (216)71-255677 Fax : (216)71-255990 E-mail : CTFA@topnet.tn
Institut Africain des Assurances IAA - Tunis1000	M. Faycal El Charbi Directeur	47, Avenue Habib Bourguiba 2ème Etage 1001 Telephone: (216)71 – 340836 Telefax: (216)71 – 340835/352615 E-mail : iaa@star.com.tn E-mail: star@star.com.tn
Institut de Financement du Developpement du Maghreb Arabe - I.F.I.D. - Tunis 2092	M. Mohamed Haj Mansour Director General	8, Av. Tahar Ben Ammar El Manar II Tel.: (216)71 – 885738/885211 Fax: (216)71 – 884188/884220 E-mail: ifidmag.inst@gnet.tn URL: www.ifid.org.tn
UGANDA The Insurance Training College, Kampala	Mr. Saul Sseremba Chief Executive Officer	The Insurance Institute of Uganda Block A Victoria Office Park Plot 6 / 9 Okot Close Bukoto P.O.Box 4184, Kampala Tel: (+ 256) 417 333500, 752 184 212 E-mail: ssseremba@iiu.ac.ug URL: www.iiu.ac.ug
ZAMBIA The Zambia Insurance Business College Trust - ZIBC Lusaka	Mr. J. G. Simuule Director	Off Nangwenya Road Lusaka main Campus - P O Box 30353 Tel.: (260)1 - 254958/254956 Telefax: (260)1 - 254979 E-mail: zibc@zamtel.zm URL: www.zibc.ac.zm
ZIMBABWE The Insurance Institute of Zimbabwe Harare	Mr. Peter Magaya Chartered Insurer	Angwa Street/Speke Avenue P. O. Box 4174 Tel.: (263)4 – 780105/752977 Telefax: (263)4 – 756002 E-mail: ijz@africaonline.co.zw

E. Associations d'Assurance Africaines

Pays / Association	Nom et Désignation du principal Dirigeant	Adresse
ALGERIA		
Conseil National des Assurances Alger	M. Messaoudi Abdelmadjid Secrétaire Permanent	30, Lotissement du Val-d Hydra, lot no. 50 Hydra Tel.: (213)21-691041 Fax : (213)21-691524 E-mail : messaoudi@cna.dz URL : www.cna.dz
Union Algérienne des Sociétés d'Assurance et de Réassurance- U.A.R CP 16033 - Alger	M. S. Ouzzane Directeur Exécutif	U.A.R. Résidence Chabani Val-d'Hydra – BP 226 Tel.: (213)21 – 601207 Telefax: (213)21 – 606475 E-mail : contact@uar.dz E-mail : s.ouzzane@uar.dz
BENIN		
Association Professionnelle Des Sociétés d'Ass. du Bénin (ASA-Bénin) - Cotonou	M. Armand Yehouenou Secrétaire Général	01 B. P. 5508; Telephone: (229)21-300040 Telefax: (229)21-301561 E-mail: armand.yehouenou@asabenin.org
BURKINA FASO		
Comité des Assureurs du Burkina Faso Ouagadougou 01	M. Adama Ouattara Secrétaire Général	01-B. P. 3233 - Tel: 226-306949 Fax: 226-316642 E-mail: csab@fasonet.bf
BURUNDI		
Association des Institutions d'Assurances et de Reassurances du Burundi – Bujumbura	M. Niyungeko Novat Président	B. P. 2432 Telephone: (257) 222345/222360 Telefax: (257) 229338
Burundi Insurers Association	Mr. Tatier Sibomana Permanent Executive Secretary	E-mail : assurburundi@yahoo.fr E-mail : sibotatier@yahoo.fr Tel : (257) 22 27b 68 21 / 79 944 775
CAMEROON		
Association des Sociétés d'Assurances du Cameroun – ASAC Douala	M. Celestin Tazoukong Secrétaire Exécutif	86, Boulevard de la Liberté B. P. 1136 Telephone: (237) -33420668 Telefax: (237) -33424499 E-mail : asac_douala@yahoo.fr E-mail: geomalikeng@yahoo.fr
Carte Rose CEMAC Douala	M. Didier Ngoumou Secrétaire Général Permanent	Bureau National Immeuble Socar Entree F 3é étage- Porte 203 B B. P. 1136 ; Tel. : 237-33422809 Fax : 237-33422829 E-mail : bureaunationalcarterosecmr@yahoo.fr

E. Associations d'Assurance Africaines

Pays / Association	Nom et Désignation du principal Dirigeant	Adresse
CONGO DÉMOCRATIQUE		
Carrefour des Professionnels d'Assurances et de Réassurances - Kinshasa	M. Gaston Tshisanga Lukengu Vice Président National	113 Avenue Bas-Congo Commune de la Gombe Tel : 243-98477320 E-mail : mukasprl@yahoo.fr
CÔTE D'IVOIRE		
Association des Sociétés d'Assurances de Cote d'Ivoire - ASACI – Abidjan 01	M. Daniel Diallo Secrétaire Général	8, Boulevard de France Cocody Quartier Résidentiel 01 B. P. 3873 Telephone: (225)22- 451845 Telefax: (225)22- 488107 E-mail: secretariat@asaci.net E-mail: daniel.diallo@asaci.net E-mail : gerard.ballo@asaci.net URL: www.asa-ci.ci
EGYPT		
Federation of Afro-Asian Insurers and Reinsurers (F.A.I.R.) Cairo 11599	Dr. Adel Mounir Secretary General	14, Gawad Hosni Street, Cairo 11599 Telephone: (20)2 – 23923630/23951815 Telefax: (20)2 – 23921848/23961007 E-mail central-office@fair.org.eg E-mail: adel.mounir@fair.org.eg URL: www.fair.org.eg
General Arab Insurance Federation – GAIF Cairo 11511	Mr. Abdul Khaliq R. Khalil Secretary General	10 , Iran Street Dokki - P. O. Box 611 Tel.: (20)2 – 33380047 Telefax: (20)2 –33380209 E-mail: gaif@tedata.net.eg URL: www.gaif-1.org
Insurance Federation of Egypt Cairo	Mr. Alaa El- Zoheiry Chairman	10, Iran St. Dokki – Giza - P. O. Box 1 National Assembly 527 (Orman) Tel.: (20)2 – 33388471/3/5 Telefax: (20)2 – 33388474 E-mail : info@ifegypt.org E-mail: g.s@ifegypt.org URL: www.ifegypt.org
GABON		
Fédération Gabonaise des Sociétés d'Assurances - FEGASA – Libreville	M. Patrick Mabika Secrétaire Général/CEO	B. P. 4005 Telephone: (241) 744529 Telefax: (241) 775823 E-mail: fegasa_gabon@yahoo.fr E-mail: mabika_patrick@yahoo.fr URL: www.fegasagabon.wixsite.com

E. Associations d'Assurance Africaines

Pays / Association	Nom et Désignation du principal Dirigant	Adresse
THE GAMBIA		
Insurance Association of The Gambia - Banjul	Mr. Molifa Sanneh Secretary General/CEO	10C Nelson Mandela Street Tel: (220)4-201637/ 225592 Fax: (220)4-201637 P. O. Box 277 E-mail: iagebc@yahoo.com URL: www.iag.gm
GHANA		
Ghana Insurers Association, Accra	Mr. Kingsley Kwesi Kwabahson Ag. Chief Executive Officer	No. 248/9 Kanda-Sunyani Avenu (adjacent Club 10 Hotel Ltd) P. O. Box GPO 13930 Tel.233-(0)- 302251092/307001076/84 Fax: 233-0 -302251091 E-mail: info@ghanainsurers.org.gh E-mail: k.kwabahson@ghanainsurers.org.gh E-mail: e.gaba@ghanainsurers.org.gh E-mail: e.amankrah@ghanainsurers.org.gh URL: www.ghanainsurers.org.gh
Insurance Brokers of Ghana Association, (IBAG) Accra	Mme. Lena Adu-Kofi President	National Insurance Commission Appiah-Ampofu House, Independence Avenue, P.O. Box 053033 Ossu – Accra Tel: (233) 303967268 E-mail: info@giba.org.gh URL: www.gibaghana.org
West African Insurance Companies Association-WAICA Accra -North	Mr. William B. Coker Secretary General/CEO	No. 337 Independence Avenue National Insurance Commission (IITC Building) PMB CT 356 Cantonment Accra Ghana Telephone No; +233-303931961 E-mail: coker_william@yahoo.com e-mail : wbcoker@waica.org E-mail: info@waica.net URL : www.waica.org
GUINEA		
A. P. A. G. Conakry	M. Sékou Toure Secrétaire Général Permanent	49 Bis Rue KA 008 1 ^{er} Av., Face Palais des Nations B. P. 362 Telephone: 224-435354 Telefax: 224-434765 E-mail: apag_gn@yahoo.fr

**E. Associations d'Assurance Africaines**

Pays / Association	Nom et Désignation du principal Dirigeant	Adresse
KENYA		
The Association of Kenya Insurers-AKI 00100 Nairobi	Mr. T. M. Gichuhi Executive Director	3 rd Floor, Kilimanjaro Avenue, Upper Hill P. O. Box 45338 Telephone: (254)20 – 2731339/731330/3 Telefax: (254)20- 731339 E-mail: info@akinsure.com E-mail: tgichuhi@akinsure.com E-mail : mwnjoroge@akinsure.com
Organisation of Eastern and Southern Africa Insurers-OESAI Nairobi	Ms. Linet O. Macharia Secretary General & CEO	Anniversary Towers, 22nd Floor, University Way P. O. Box 58316-00200 -Nairobi, Kenya Tel : (254) – 020-2222354 E-Mail : secretarygeneral@oesai.org E-mail : admin@oesai.org URL : www.oesai.org
MADAGASCAR		
Comité des Entreprises d'Assurances a Madagascar - CEAM	M. Louis Ferdinand Rakotomalala Secrétaire Général	Immeuble de la Résidence des Assureurs Ampefiloha - B. P. 112 Telephone: (261)-20-2223337 Fax: (261): 0320790967 E-mail: sg.ceam@freenet.mg
MALAWI		
Insurance Association of Malawi Blantyre	Mr. Donbell Mandala President	Bhana House, 2 nd Floor, Room No. 7 - P. O. Box 1021 Tel.: 265-1-833312; Fax: 265-1-833312 E-mail: insurancesecretariat@sdpn.org.mw URL: www.insurancemalawi.com
MALI		
Comite des Compagnies d'Assurances du Mali – Bamako	M. Mahamadou Fofana Secrétaire Général Permanent	Immeuble Sonavie ACI 2000 Hamdallaye B. P. 2376 - Tel.: (223)20- 291909/2 Telefax: (223)20- 290893 E-mail: ccam@ccamali.com E-mail : fofana@ccamali.com URL : www.ccamali.com
MAURITANIA		
Fédération Nationale des Assureurs de Mauritanie	M. Abderrahmane Ould Boubou Président	12, avenue Gamal Abd'El Nasser B. P. 163 Tel: (222)-5252650/5252766/5256815 Telefax: (222)-5251818/5256958 E-mail: nasr@nasr.mr

E. Associations d'Assurance Africaines

Pays / Association	Nom et Désignation du principal Dirigeant	Adresse
MAURITIUS		
Insurer's Association of Mauritius Port Louis	Mr. Vasish Ramkhalawon Secretary General	5 nd Floor, Médine Mews, La Chaussée Street Tel: (230)206-0012/13 E-mail : info@insurersassociation.mu E-mail: secretary.general@insurersassociation.mu
MOROCCO		
Fédération Marocaine des Sociétés d'Assurances et de Réassurance – Casablanca	M. Bachir BADDOU Directeur Général	154, Boulevard d'Anfa Telephone: (212)522-391850/3 Telefax: (212)522-391854/56 E-mail: contact@fmsar.ma URL : www.fmsar.org.ma
NIGER		
Comité des Assureurs du Niger - Niamey	M. Amadou Bouraima Secrétaire Général	B. P. 10934 - Tel: 227 - 737731 Fax: 227 - 737730 E-mail: ugan@intnet.ne
NIGERIA		
The Nigerian Council of Registered Insurance Brokers Yaba, Lagos	Mr. Fatai Adegbenro Executive Secretary	8B Ayanboye Street., Anthony Village Off Herbert Macaulay St. - P. M. B 1100 Tel. 234-1-7917294/80230246/73/7925469 Telefax: 234-1-3425510 E-Mail: info@ncrib.net E-mail: brokerscouncil@yahoo.co.uk URL: www.ncrib.net
Nigerian Insurers' Association Lagos	Mme. Yetunde Ilori Director General/CEO	NIA House - 42, Saka Tinubu Street Victoria Island - P. O. Box 9551 Telephone: (234)01 – 4605478 / 01-4604873 Direct Line:(234)1-2621291 E-mail: y-ilor@nigeriainsurers.org E-mail : info@nigeriainsurers.org URL: www.nigeriainsurers.com
RWANDA		
Association des Assureurs du Rwanda - ASSAR Kigali	M. Jean Pierre Majoro Secrétaire Exécutif	Immeuble la Presitge, Ville Kicukiro B. P. 1170; Telephone: 250 – 55103741 Cel phone: 250 - 0788304577 E-mail: assar08@yahoo.fr e-mail : jpmajor747@yahoo.com

E. Associations d'Assurance Africaines

Pays / Association	Nom et Désignation du principal Dirigeant	Adresse
RWANDA (continued) Special Guarantee Fund Kigali	Dr. Joseph Nzabonikuza Director General	Kigali City/ Gasabo District/ KN 5Rd/ Kami House B. P. 7359 ; Tel.: +250788309161 E-mail: jnzabonikuza@ikigega.rw E-mail: bkazeneza@ikigega.rw E-mail: jnzabonikuza@ikigega.rw URL : www.ikigega.rw
SÉNÉGAL		
Association of Export Credit Insurers – “DAKAR UNION” Dakar	M. Amadou Saloum Sow Président	9, Allées Robert Delmas B. P. 3939 ; Tel.: (221)33-8224234 Telefax: (221)33-8213611 E-mail: sonac.ud@sentoo.sn
Association des Assureurs du Sénégal Dakar	M. Vadiourou Diallo Secrétaire Général	43, Avenue Albert Sarraut - B. P. 1766 Tel. (Office) 221)-8894864/776391212 Dir. line: (221)-8224974 Telefax: (221)-8214974 E-mail: contact.aas@orange.sn E-mail: vadiourou@orange.sn
Fédération des Sociétés d'Assurance de Droit National Africaines – FANAF – Dakar	M. César Ekomie-Afene President	Immeuble Amadou Assane Ndoye Angle-St Michel - B. P. 308 Telephone: (221)33-8-896838 Telefax: (221)33-8-223756 E-mail: fanaf@orange.sn E-mail: f.konde@fanaf.org URL: www.fanaf.org
SOUTH AFRICA		
South African Insurance Association	Ms. Vivien Pearson Chief Executive Officer	Ground floor, Willowbrook House, Constantia Office Park, Cnr.14 th avenue and Hendrik Potgieter Street, Weltevredenpark, 1709 PO Box 5098 Tel.: (2711) 7255381 Telefax: +27 86 647 2275 E-mail: info@saia.co.za E-mail : Kwanele@saia.co.za E-mail: viviene@saia.co.za URL: www.saia.co.za

E. Associations d'Assurance Africaines

Pays / Association	Nom et Désignation du principal Dirigeant	Adresse
SUDAN		
Association of Sudanese Insurance & Reinsurance Companies, Khartoum	Mr. Hassan Elsayed Mohamed President	Ali Abdul Latif Street Islamic Insurance Tower On The Fourth Floor P. O. Box 13128 Tel: (249)183 – 783224/730500 Tel.: (249)183-776148 E-mail: asircsudan@yahoo.com URL : www.asirc.com.sd
TANZANIA		
Association of Tanzania Insurers Dar Es Salaam	Mr. Elia Kajiba Chief Executive Officer	14th Floor Wing A, Samora Machel Avenue NIC Investment House, P. O. Box 63630 Tel. 255-22-2126944 Cell;255-757265332 Fax: 255-22-2133893 E-mail : CEO@ati-aca.org E-mail : info@ati.co.tz
TCHAD		
Association des Sociétés d'Assurances du Ndjaména	M. Biliou Ali-Keke- Secrétaire Général	B. P. 139 Tel.: 235-2525677/514222 Telefax: 235-2525189 E-mail: dgstardd@intnet.td
TOGO		
Carte Brune CEDEAO Lomé	M. Winfred Kwasi Dodzih Secretary General	128, Boulevard du 13 Janvier Immeuble de la BIDD, 01 B. P. 2258 – Tel.: (228)-22223955 Telefax: (228)-22223954 E-mail : sgpcartebrune@cartebrune.org E-mail: cartebrune@yahoo.fr URL : www.ecobins.net
Comité des Assureurs du Togo - Lomé	M. Claude Date Gbikpi Président	62, Avenue de la Libération - B. P. 30197 Tel: 228-22217092 - cell: 228-98402174 E-mail: cat@ca-togo.org
TUNISIA		
Fédération Tunisienne des Sociétés d'Assurances - FTUSA Belvédère-Tunis 1002	M. Kamel Chibani Directeur Eécutive	9 bis rue de la Nouvelle Delhi Telephone: (216)71 – 905590 Telefax: (216)71 – 908422 E-mail: kamel.chibani@ftusa.tn E-mail: imed.hamdi@ftusa.tn E-mail: ftusa@planet.tn URL: http://www.ftusanet.org

**E. Associations d'Assurance Africaines**

Pays / Association	Nom et Désignation du principal Dirigeant	Adresse
UGANDA		
Uganda Insurers Association Kampala	Mr. Paul Kavuma Chief Executive Officer	Insurers House Plot 24A Acacia Avenue - P. O. Box 8912 Telephone: (256)414 – 500945/6 Telefax: (256)414 – 500944 E-mail : jane.kawuki@uia.co.ug E-mail : p.kavuma@uia.co.ug E-mail : paul.kavuma@uia.co.ug E-mail : info@uia.co.ug URL : www.uia.co.ug
ZAMBIA:		
The Common Market for Eastern and Southern Africa-COMESA Lusaka 10101	Mr. Berhane Giday Chief Program Officer	COMESA Centre- Ben Bella Road P. O. Box 30051 Tel: (260)211-229725/32 Fax: (260)211-225107 E-mail : bgiday@comesa.int E-mail : emburu@comesa.int
ZIMBABWE		
Insurance Association of Zimbabwe (Insurance Council of Zimbabwe) Harare	Mr. Steve Bonny Executive Officer	4 Josiah Tongogara Avenue P.O. Box 4174; Tel.: 263-4-2933655/6 Cell: 263-0713033519 Fax.: 263-4-701176/91 E-mail: icz@icz.co.zw

Join The...

**Centre Africain des Risques Catastrophiques****African Centre for Catastrophe Risks**

Tour Atlas, Place Zellaqa - Casablanca - P.O.Box 13183

Tél. : +212 522 46 04 00 Fax : +212 522 46 06 60

Email : carc@scrmoroc.comSite web : www.africatnat.com

Les Ambassadeurs de l'OAA

PAYS /SOUS-REGION	COMPANIE/ASSOCIATION	ADRESSE
COTE D'IVOIRE	M. Nazaire Blekou Abbey Administrateur Directeur Général Nouvelle Compagnie Africaine de Réassurance-NCA-Re	Riviera Abatta Abidjan 01 B. P. 5962 Abidjan 1 Tel : (225)22-51 10 50 E-mail : infos@nca-re.net E-mail : nazaire.abbey@nca-re.net URL : www.nca-re.net
ETHIOPIA	M. YaredMola Chief Executive Officer	Nyala Insurance S.C. P.O. Box 12753 - Addis Ababa Tel.: (251)11 – 6626667 Telefax: (251)11 – 6626706 E-mail: nisco@ethionet.et E-mail: yaredm@nyalainsurancesc.com URL : www.nyalainsurance.com
KENYA	Dr. Ben Kajwang Director/CEO College of Insurance	Off Mombase Road P. O. Box 56928 – Nairobi Telephone: 254-20-6005601-4/722509759 E-mail: info@coi.ac.ke E-mail: bkajwang@coi.ac.ke
MAURITIUS	M. Jean Alain Francois EllGeo Re	Level 1, Standard Chartered Street, 19, Cybercity, Ebene 72201 Tel: 230-4658025 Telefax: 230-4681032 E-mail: broking@ellgeo.com E-mail : jean-alain.francis@ellgeo.com URL : www.ellgeo.com
SIERRA LEONE	M. E. AbiolaEkundayo Managing Director/CEO WAICA Reinsurance Corporation Plc	30 Junction - Off Hill Station P. O. Box 1135, Freetown Telephone:232-76368359/76991205 Telefax: 234- 22226083 E-mail: eaekundayo@waicare.com E-mail : info@waicare.com URL : www.waicare.com
SUDAN	M. Hassan El Sayed Managing Director Sudanese Insurance & Reinsurance Co. Ltd	P. O. Box 2332 Telephone: (249)777796 Telefax: (249)– 771820 E-mail: manager@sudinre.com E-mail: sudinreco@hotmail.com E-mail : hassangorty@hotmail.com URL : www.sudinre.com



Les Ambassadeurs de l'OAA

PAYS /SOUS-REGION	COMPANIE/ASSOCIATION	ADRESSE
TANZANIA	M. Rajab Kakusa Chief Executive Officer Tanzania Reinsurance Company Ltd.	8th – 9th Floor, TAN-RE House, Plot no. 406, Longido Street, Upanga P. O. Box 1505 -Dar Es Salaam Tel. (255)22-292 2341/3 E-mail: rkakusa@tan-re.co.tz E-mail: mail@tan-re.co.tz URL: www.tan-re.co.tz
UGANDA	M. Paul Kavuma Chief Executive Officer Uganda Insurers Association	Insurers House, Plot 24A Acacia Avenue – P. O. Box 8912 – Kampala Telephone: (256)414 – 230469/500945/6 E-mail : p.kavuma@uia.co.ug E-mail: info@uia.co.ug URL : www.uia.co.ug
ZAMBIA	Mme. Agnes Chakonta Managing Director Madison General Insurance Company Ltd	Dar es Salaam Place South main Post Office, Cairo Road P. O. Box 33384 Telephone:260-211-233152/233112 Fax; 260-211-233936 E-mail: mlife@mlife.co.zm E-mail: agnes@mlife.co.zm URL: www.mlife.mlife.co.zm
ZIMBABWE	Dr. Grace Muradzikwa Managing Director NICOZ Diamond Insurance Company	Insurance Centre 30 SamoraMachel Avenue, P. O. Box 1256 Telephone: (263)4 – 704911/4 Telefax: (263)4 – 704134 E-mail: gmuradzikwa@nicozdiamond.co.zw E-mail : info@nicozdiamond.co.zw URL : www.nicozdiamond.co.zw

www.african-insurance.org

*Vous fournit des informations sur les
activités de l'OAA et de ses membres.*

Avantages liés à l'adhésion

- **PARTICIPATION**

Les membres de l'OAA font partie d'une organisation internationale du commerce en pleine expansion ayant la réputation d'être dynamique, d'avoir de la vision et de l'engagement.

- **ORGANES DE L'OAA :**

L'OAA a établi le Pool Aviation Africain et le Pool Africain des Risques Pétroliers et Energétiques dans l'optique de créer des capacités et d'encourager la croissance de ces branches d'activités. Les autres organes de l'OAA sont le Comité sur l'assurance-vie, le Groupe de Travail sur la Micro-assurance, l'Association des Courtiers Africains d'Assurance, l'Association Africaine des Autorités de Contrôle des Assurances et l'Association des Educateurs et des Formateurs Africains en Assurance.

- **RESEAUTAGE :**

Les événements organisés par l'OAA constituent des occasions parfaites pour les leaders du secteur de l'assurance de rencontrer leurs homologues et de promouvoir des relations professionnelles fructueuses. La Conférence Annuelle de l'OAA réunit plus de 800 participants provenant de tous les continents. Les membres adhérents bénéficient également des excellentes relations que l'OAA entretient avec les organisations internationales.

- **RENFORCEMENT DES CAPACITES :**

Des séminaires et des programmes de formation sur différents sujets sont organisés en partenariat avec des organisations internationales comme la Banque Mondiale, l'Organisation Internationale du travail (Programme Impact Insurance) et l'Initiative pour l'Accès à l'Assurance (A2ii).

- **REUNIONS ET EVENEMENTS :**

Tout au long de l'année, les réunions et les programmes de l'OAA réunissent des leaders du secteur de l'assurance, des autorités de contrôle, des fournisseurs de technologies, des universitaires et d'autres experts pour discuter des changements et des défis de notre industrie. Les événements organisés par l'OAA comprennent la Conférence Annuelle et l'Assemblée Générale, le Forum de la Réassurance Africaine et le Séminaire sur l'Assurance-Vie.

- **PUBLICATIONS :**

Grâce à des publications régulières et la diffusion des documents tels que le Bulletin des Assurances Africaines, la Revue Annuelle, un site Internet bien fourni et mis à jour régulièrement, etc., l'OAA fournit à ses membres des informations importantes sur le secteur de l'assurance en Afrique.

- **PRIX DE L'OAA :**

Les prix annuels suivants ont été institués par l'OAA:

- Le Prix de l'OAA du Livre Africain de l'Assurance, dans le but de stimuler les recherches savantes entre ses membres
- Le Prix du Mérite de l'OAA, accordé aussi bien à des particuliers qu'à des sociétés, pour promouvoir l'excellence.

Regard sur l'avenir...



*Êtes-vous membre de
l'Organisation des Assurances
Africaines ?*

Contactez nous à :
Organisation des Assurances Africaines
30, Avenue de Gaulle, B.P. 5860 - Douala, Cameroun
E-mail: aio@africaninsurance.net
URL: <http://www.african-insurance.org>

L'Organisation des Assurances Africaines (OAA)



est une association de :

- Assureurs,
- Réassureurs,
- Courtiers,
- Actuaire et Consultants en Assurance
- Autorités de Contrôle des Assurances, et
- Instituts de Formation.

Actuellement, l'OAA a 358 membres : 342 de 47 pays en Afrique et 16 membres associés de 9 pays d'outre-mer.

Etes-vous membre de l'OAA ?

Ensemble, nous pouvons construire une industrie d'assurance plus sensible aux besoins !





Organisation des Assurances Africaines